

**ИНСТИТУТ ЗА ЈАВНО ЗДРАВЉЕ СРБИЈЕ**  
**„ДР МИЛАН ЈОВАНОВИЋ БАТУТ”**

*INSTITUTE OF PUBLIC HEALTH OF SERBIA*  
*„Dr Milan Jovanovic Batut”*

ISSN 2217-3714 (On line)

**ЗДРАВСТВЕНО-СТАТИСТИЧКИ ГОДИШЊАК**  
**РЕПУБЛИКЕ СРБИЈЕ**  
**2017.**

*HEALTH STATISTICAL YEARBOOK*  
*OF REPUBLIC OF SERBIA*  
*2017*

Београд 2018.

**ИНСТИТУТ ЗА ЈАВНО ЗДРАВЉЕ СРБИЈЕ**  
**„Др Милан Јовановић Батут”**

***INSTITUTE OF PUBLIC HEALTH OF SERBIA***  
***“Dr Milan Jovanovic Batut”***

**ISSN 2217-3714 (Online)**

**ЗДРАВСТВЕНО-СТАТИСТИЧКИ ГОДИШЊАК**  
**РЕПУБЛИКЕ СРБИЈЕ**  
**2017.**

***HEALTH STATISTICAL YEARBOOK***  
***OF REPUBLIC OF SERBIA***  
***2017***

**Приликом коришћења података из овог годишњака обавезно навести извор:**

**Институт за јавно здравље Србије**

***When using data from this yearbook you must quote the source:***

***Institute of Public Health of Serbia***

**БЕОГРАД 2018.**

***BELGRADE 2018***

**ЗДРАВСТВЕНО-СТАТИСТИЧКИ ГОДИШЊАК РЕПУБЛИКЕ СРБИЈЕ 2017.**  
**HEALTH STATISTICAL YEARBOOK OF REPUBLIC OF SERBIA 2017**

**ИНСТИТУТ ЗА ЈАВНО ЗДРАВЉЕ СРБИЈЕ**  
**„Др Милан Јовановић Батут”**  
**Др Суботића 5, Београд**

**INSTITUTE OF PUBLIC HEALTH OF SERBIA**  
**“Dr Milan Jovanovic Batut”**  
**Dr Subotica 5, Beograd**

**www.batut.org.rs**

**Главни и одговорни уредник – *Editor-in-Chief***

Доц. др Верица Јовановић, в.д. директора  
*Verica Jovanovic, MD, PhD, Associate Professor*

**Уредништво – *Editorial Board***

Др Иван Ивановић, специјалиста социјалне медицине  
*Ivan Ivanovic, MD, specialist in social medicine*

Др Маја Крстић, специјалиста социјалне медицине  
*Maja Krstic, MD, specialist in social medicine*

Др Александар Медаревић  
*Aleksandar Medarevic, MD*

Лидија Станковић, дипл. инг. информационих система и технологија  
*Lidija Stankovic, M.Sc. informatics engineer*

**ЗДРАВСТВЕНО-СТАТИСТИЧКИ ГОДИШЊАК РЕПУБЛИКЕ СРБИЈЕ 2017.**  
**HEALTH STATISTICAL YEARBOOK OF REPUBLIC OF SERBIA 2017**

**Обрада података, табеле, графикони – *Data processing, tables, graphs***

Лидија Станковић, дипл. инг. информационих система и технологија

*Lidija Stankovic, M.Sc. informatics engineer*

Слободанка Томашевић, дипломирани инжењер информатике

*Slobodanka Tomasevic, B.Sc. informatics engineer*

Борислав Срдић, дипломирани инжењер информатике

*Borislav Srdic, B.Sc. informatics engineer*

Др Александар Медаревић

*Aleksandar Medarevic, MD*

Сања Савковић, инжењер статистике

*Sanja Savkovic, statistics engineer*

**Лектура и коректура – *Proofreading***

Dr sc. Тамара Груден, специјалиста књижевне публицистике

*Tamara Gruden, PhD., specialist in literary journalism*

**Превод на енглески језик – *English translation***

Невена Недић

*Nevena Nedic*

CIP – Каталогизација у публикацији  
Народна библиотека Србије, Београд  
311 : 614

**ЗДРАВСТВЕНО – статистички годишњак  
Републике Србије ... = Health Statistical  
Yearbook of Republic Serbia / главни и  
одговорни уредник Тања Кнежевић. – 2005 –  
– Београд (Др Суботића 5) Институт за  
јавно здравље Србије „Др Милан Јовановић  
Батут”, 2006 – (Београд : Елит медика). –  
30 cm  
Годишње.  
COBISS. SR-ID 136955404**

**ЗДРАВСТВЕНО-СТАТИСТИЧКИ ГОДИШЊАК  
РЕПУБЛИКЕ СРБИЈЕ  
2017.**

***HEALTH STATISTICAL YEARBOOK  
OF REPUBLIC OF SERBIA  
2017***

**САДРЖАЈ  
CONTENTS**

	<i>Страна Page</i>
<b>ПРЕДГОВОР <i>FOREWORD</i></b>	<b>6</b>
<b>МЕТОД, ДЕФИНИЦИЈЕ И ЗАКОНСКА РЕГУЛАТИВА <i>METHOD, DEFINITIONS AND LEGISLATION</i></b>	<b>9</b>
<b>1. СТАНОВНИШТВО И ВИТАЛНА СТАТИСТИКА <i>POPULATION AND VITAL STATISTICAL DATA</i></b>	<b>19</b>
<b>2. ЗДРАВСТВЕНЕ УСТАНОВЕ И КАДРОВИ <i>HEALTH CARE INSTITUTIONS AND STAFF</i></b>	<b>62</b>
<b>3. ЗДРАВСТВЕНА ЗАШТИТА НА ПРИМАРНОМ НИВОУ <i>PRIMARY HEALTH CARE</i></b>	<b>101</b>
<b>4. СТАЦИОНАРНА ЗДРАВСТВЕНА ЗАШТИТА <i>INPATIENT HEALTH CARE</i></b>	<b>325</b>
<b>5. ЗАРАЗНЕ БОЛЕСТИ <i>COMMUNICABLE DISEASES</i></b>	<b>405</b>
<b>6. НЕЗАРАЗНИ ПОРЕМЕЋАЈИ ЗДРАВЉА <i>NON-COMMUNICABLE DISEASES</i></b>	<b>425</b>
<b>7. ПОРОЂАЈИ И ПРЕКИДИ ТРУДНОЋЕ <i>DELIVERIES AND ABORTIONS</i></b>	<b>446</b>
<b>8. ЖИВОТНА СРЕДИНА И ЗДРАВЉЕ <i>ENVIRONMENT AND HEALTH</i></b>	<b>481</b>
<b>9. СТИЛ ЖИВОТА, ЗНАЊА И СТАВОВИ ПРЕМА ЗДРАВЉУ ОДРАСЛИХ СТАНОВНИКА У РЕПУБЛИЦИ СРБИЈИ <i>LIFE STYLE, KNOWLEDGE AND ATTITUDES TO HEALTH OF ADULT POPULATION IN REPUBLIC OF SERBIA</i></b>	<b>531</b>

## А У Т О Р И

## A U T H O R S

### **1. СТАНОВНИШТВО И ВИТАЛНА СТАТИСТИКА POPULATION AND VITAL STATISTICAL DATA**

Спец. др мед. Маја Крстић

*Maja Krstic, MD*

### **2. ЗДРАВСТВЕНЕ УСТАНОВЕ И КАДРОВИ HEALTH CARE INSTITUTIONS AND STAFF**

Др Александар Медаревић

*Aleksandar Medarevic, MD*

### **3. ЗДРАВСТВЕНА ЗАШТИТА НА ПРИМАРНОМ НИВОУ PRIMARY HEALTH CARE**

Спец. др мед. Мирјана Живковић Шуловић

*Mirjana Zivkovic Sulovic, MD*

### **4. СТАЦИОНАРНА ЗДРАВСТВЕНА ЗАШТИТА INPATIENT HEALTH CARE**

Спец. др мед. Маја Крстић

*Maja Krstic MD*

### **5. ЗАРАЗНЕ БОЛЕСТИ COMMUNICABLE DISEASES**

Прим. спец. др мед. Драгана Димитријевић,

*Dragana Dimitrijevic, MD*

Спец. др мед. Данијела Симић

*Danijela Simic, MD*

Спец. др мед. Виолета Ракић

*Violeta Rakic, MD*

Др Маја Стошић, мастер јавног здравља

*Maja Stosic, MD, MPH*

### **6. НЕЗАРАЗНИ ПОРЕМЕЋАЈИ ЗДРАВЉА NON-COMMUNICABLE DISEASES**

Др sc. med. Драган Миљуш

*Dragan Miljus, MD, PhD*

### **7. ПОРОЂАЈИ И ПРЕКИДИ ТРУДНОЋЕ DELIVERIES AND ABORTIONS**

Спец. др мед. Иван Ивановић

*Ivan Ivanovic, MD*

### **8. ЖИВОТНА СРЕДИНА И ЗДРАВЉЕ ENVIRONMENT AND HEALTH**

Др sc. med. Драгана Јовић

*Dragana Jovic, MD, PhD*

Др sc. med. Тања Кнежевић

*Tanja Knezevic, MD, PhD*

Мр sc. med. Бранислава Матић

*Branislava Matic, MD, Msc*

Спец. др мед. Снежана Дејановић

*Snezana Dejanovic, MD*

### **9. СТИЛ ЖИВОТА, ЗНАЊА И СТАВОВИ ПРЕМА ЗДРАВЉУ ОДРАСЛИХ СТАНОВНИКА У РЕПУБЛИЦИ СРБИЈИ LIFE STYLE, KNOWLEDGE AND ATTITUDES TO HEALTH OF ADULT POPULATION IN REPUBLIC OF SERBIA**

Спец. др мед. Маја Крстић

*Maja Krstic, MD*

## ПРЕДГОВОР

Институт за јавно здравље Србије „Др Милан Јовановић Батут” је здравствена установа која обавља послове од општег интереса у области заштите здравља становништва Србије, што обухвата и континуирано прикупљање и праћење података о здравственој ситуацији у Србији.

У циљу информисања стручне и шире јавности Институт за јавно здравље Србије годишње издаје публикацију „Здравствено-статистички годишњак Републике Србије”, који на систематски начин приказује основне податке о становништву, рађању, оболевању и умирању, утицају фактора животне средине на здравље, коришћењу здравствене заштите, организацији и раду здравствене службе.

„Здравствено-статистички годишњак Републике Србије 2017” је урађен на српском и енглеском језику и приказује податке о становништву, рађању, оболевању и умирању, животној средини, здравственим установама и здравственим радницима, коришћењу здравствене заштите, животним стилевима, знању и ставовима према здрављу и индикаторима здравља становништва.

Статистичка истраживања у здравству се спроводе на основу закона и програма статистичких истраживања и евиденција у области здравства и здравственог осигурања, а у њима учествују установе примарне, секундарне и терцијарне здравствене заштите дефинисане, на основу закона о здравственој заштити, у плану мреже здравствених установа. У циљу лакшег и квалитетнијег коришћења података здравствене статистике Институт за јавно здравље Србије је у посебном поглављу, уз сагласност Републичког завода за статистику Србије, приказао основне демографске податке – становништво, рађање и умирање.

Институт за јавно здравље Србије „Др Милан Јовановић Батут” се захваљује свим установама, здравственим радницима и сарадницима који су учествовали у прикупљању и обради података за израду ове публикације и уверен је да ће „Здравствено-статистички годишњак Републике Србије 2017.” испунити своју основну улогу – информисање стручне и шире јавности о здрављу и здравственој заштити становништва Србије.

Београд, септембар 2018. године

в.д. директора  
**Доц. др Верица Јовановић**

## **FOREWORD**

The Public Health Institute of Serbia “Dr Milan Jovanovic Batut” is a health institution performing activities of general interest in the field of health care of the Serbian population, which includes continual collecting and monitoring of data on the health status in Serbia.

For the purposes of providing information to professional and general public, the Public Health Institute of Serbia annually publishes the „Health Statistical Yearbook of Republic of Serbia, which in a systematic manner presents the basic data on the population, births, morbidity and mortality, environment and health, use of health services and organisation and operation thereof.

The “Health Statistical Yearbook of Republic of Serbia 2017” is published in the Serbian and English languages and presents data on population, births, morbidity and mortality, environment and health, health care institutions and health care workers, use of health services, life style, knowledge and attitudes to health and population health indicators.

Statistical surveys in health care are conducted pursuant to the law and statistical survey programmes and records in health care and health insurance, involving the institutions of primary, secondary and tertiary health care specified in the health care institution network plan, pursuant to the Law on Health Care. For the purposes of facilitating the use of health statistics data, the Public Health Institute of Serbia presented, in a separate chapter, and with the consent of the Statistical Office of the Republic of Serbia, basic demographic data – population, birth, and mortality.

The Public Health Institute of Serbia “Dr Milan Jovanovic Batut” expresses our gratitude to all institutions and associates who participated in the data collection, processing and publishing of the Yearbook, and hopes that the “Health Statistical Yearbook of Republic of Serbia 2017” will fulfill its main role – information of professional and general public on the health and health care of the population of Serbia.

Belgrade, September 2018

Acting Director

Verica Jovanovic  
MD, PhD, Associate Professor



## МЕТОД, ДЕФИНИЦИЈЕ И ЗАКОНСКА РЕГУЛАТИВА

Подаци објављени у овој публикацији прикупљени су из здравствених установа у Републици Србији (без података за Косово и Метохију) које се налазе у Плану мреже здравствених установа.

Подаци се прикупљају преко мреже института и завода за јавно здравље на основу Закона о званичној статистици („Службени Гласник РС“, бр. 104/09), Закона о здравственој документацији и евиденцијама у области здравства („Службени Гласник РС“, бр. 123/14) и Закона о заштити становништва од заразних болести („Службени Гласник РС“, бр. 15/16).

Од Републичког завода за статистику Србије преузети су подаци о становништву, виталној статистици и морталитету.

На основу прикупљених извештаја, Институт за јавно здравље Србије „Др Милан Јовановић Батут“ израђује збирне извештаје и табеле за Републику Србију.

Сви расположиви подаци нису приказани у публикованим табелама овог годишњака. Не-објављени подаци могу се добити од надлежне службе Института за јавно здравље Србије „Др Милан Јовановић Батут“.

Здравствено-статистички годишњак Републике Србије је подељен према врсти обрађеног материјала на поглавља.

За свако поглавље Здравствено-статистичког годишњака дато је посебно методолошко објашњење.

### 1. СТАНОВНИШТВО И ВИТАЛНА СТАТИСТИКА

Ово поглавље садржи податке за Републику Србију о процењеном броју укупног становништва према старости и полу, кретању становништва, стопи рађања и умирања и броју умрлих према узроку смрти, по полу и старости. Сви ови подаци се публикују уз сагласност Републичког завода за статистику Србије.

Републички завод за статистику Србије од 2002. године примењује нову методологију пописа и процене становништва. Због примене нове методологије подаци нису непосредно упоредиви са подацима претходних пописа (пример је пописна 1991. година за коју је ретроактивно израчуната процена броја становника).

„Старосне групе“ су приказане у складу са класификацијом старосних група које се користе приликом пописа становништва и у виталној статистици.

Свака старосна група обухвата цело годиште, односно петогодиште. На пример, група испод једне године или „0” група, обухвата децу од момента рођења па до 11 месеци и 30 дана; или група од 5 до 9 година обухвата децу од пет година до навршених 9 година, 11 месеци и 30 дана, итд.

„Живорођено дете” је новорођенче, које после спонтаног одвајања или вађења из тела мајке, дише или показује друге знаке живота (откуцаје срца, покрете вољних мишића и др.) макар и за најкраће време, без обзира на временску дужину трајања трудноће.

„Мртворођено дете” је плод, који после спонтаног одвајања или вађења из тела мајке, не показује никакве знаке живота, под условом да је време ношења плода износило дуже од 28 недеља.

„Узроци смрти” су сва обољења, стања или повреде, околности несрећног случаја или насиља које су проузроковале смрт или допринеле настанку смрти.

„Основни узрок смрти” је:

- а) болест или повреда која је изазвала ток догађаја који је директно довео до смрти, или
- б) околности несрећног случаја или насиља које су произвеле смртоносне повреде.

Према препорукама Светске здравствене организације (МКБ 10 – Међународна класификација болести), класификација према старости за посебну статистику о смртности одојчади спроводи се по принципу навршене

старости: до 24 сата, 1–6 дана, 7–27 дана, 28 дана до 3 месеца, али не урачунавајући 3 месеца, од 3 до 5 месеци не урачунавајући 6 месеци и од 6 до 11 месеци, што подразумева горњу границу од 11 месеци и 30 дана.

## 2. ЗДРАВСТВЕНЕ УСТАНОВЕ И КАДРОВИ

Ово поглавље садржи податке о здравственим установама које се налазе у Плану мреже здравствених установа и кадровима запосленим у њима. Подаци за установе које нису у Плану мреже здравствених установа нису приказани у овој публикацији.

„Служба” је део здравствене установе, која пружа здравствену заштиту одређеним групацијама становништва (жене, деца, радници) или обезбеђује примарну здравствену заштиту од појединих обољења (туберкулоза, дијабетес и друго). Служба је тако организована да поред куративне пружа и превентивну заштиту становништву.

„Служба за стационарно лечење” је здравствена установа или део здравствене установе, која обезбеђује испитивање и лечење појединцима у стационарним здравственим организацијама. Ова служба може бити у оквиру општих болница (здравствених центара), клиника, клиничко-болничких центара, клиничких центара, специјалних болница, завода, института и ванболничких стационара.

„Организациона јединица, место, пункт” је део службе здравствене установе и територијално се може налазити на истом месту где и здравствена установа или на другим местима. Ако се све организационе јединице-пунктови налазе на истом месту (иста адреса), онда се цела служба сматра једном организационом јединицом-пунктом. Ако се организационе јединице-пунктови налазе на више места, онда се сваки од њих сматра посебним пунктом.

## 3. ПРИМАРНА ЗДРАВСТВЕНА ЗАШТИТА

Подаци о утврђеним обољењима, стањима и повредама у служби: опште медицине, здравствене заштите деце, здравствене заштите школске деце, здравствене заштите жена, стоматолошке здравствене заштите и медицине рада, приказани су на основу извештаја ових служби.

Обољења, стања и повреде у службама примарне здравствене заштите, приказани су према јединственим листама у складу са Међународном класификацијом болести – Десета ревизија.

„Посета” је сваки контакт појединца са лекаром или другим здравственим радником у здравственој установи, кући или на другом месту ради остваривања здравствене заштите.

„Прва посета” је контакт који појединац први пут у току календарске године учини са лекаром у вези са неким обољењем, стањем или повредом.

„Поновне посете” су све остале посете у вези са тим обољењем, стањем или повредом до коначног исхода у току године.

Код хроничних обољења (хипертензија, психозе и друго) први долазак код лекара у календарској години евидентира се као „прва посета”, а остали доласци у вези са тим хроничним обољењем евидентирају се као „поновне посете”.

„Прва посета саветовалишту” је посета која је први пут учињена саветовалишту у једној календарској години.

„Прва посета трудне жене саветовалишту” је посета коју трудна жена први пут учини саветовалишту у току једне трудноће.

„Прва посета одојчета саветовалишту” је посета учињена први пут саветовалишту у првој години живота.

„Систематски преглед” је преглед по органима и органским системима одређених групација становништва и појединаца (деца, школска деца, радници и др) ради утврђивања здравственог стања.

„Периодични преглед” је циљани или систематски преглед радника запослених на радним местима са посебним захтевима и посебним условима рада. Ови прегледи се обављају према утврђеном поступку (врста, садржај и обим прегледа) и у прописаним временским интервалима.

„Контролни преглед” је поновни преглед одређених групација становништва и појединаца, који се врши после систематских и

периодичних здравствених прегледа, а ради утврђивања ефекта мера спроведених после систематских и периодичних здравствених прегледа.

„Серијски преглед” је планирани преглед становништва или појединих група становништва ради раног откривања одређених обољења (карцином грлића материце и друго).

#### **4. СТАЦИОНАРНА ЗДРАВСТВЕНА ЗАШТИТА**

У овом поглављу су приказани подаци о постелама, болесницима леченим у болницама и болесничким данима према типу установе, на основу периодичних извештаја о раду болница.

Број болесничких дана је приказан само за исписане болеснике у току извештајног периода.

„Болеснички дани” представљају број дана које је једно лице провело у стационарној здравственој установи, ради лечења или испитивања. У број болесничких дана урачунавају се дани проведени у стационару, укључујући и дан отпуста.

Подаци о болничком морбидитету прикупљају се на основу Извештаја о хоспитализацији.

#### **5. ЗАРАЗНЕ БОЛЕСТИ**

У овом поглављу приказани су подаци о појединачним случајевима обољења и смрти од заразних болести и носилаштва појединих узрочника, епидемије и резултати обавезне, активне имунизације лица одређеног узраста. Прикупљање пријава заразних болести и епидемија, као и извештаји о обављеној имунизацији, регулисани су Законом о заштити становништва од заразних болести („Службени Гласник РС“, бр. 15/16), Правилником о пријављивању заразних болести и посебних здравствених питања („Службени Гласник РС“, бр. 44/17) и Правилником о имунизацији и начину заштите лековима („Службени Гласник РС“, бр. 15/16, 82/17).

Подаци о заразним болестима прикупљају се

континуирано, током целе године из свих здравствених установа на територији Републике Србије, а подаци о спроведеној имунизацији прикупљају се два пута годишње.

Заразна или инфективна болест је свако обољење изазвано специфичним инфективним агенсом или његовим токсичним производима која настаје преносом са заражене особе, животиње или резервоара до осетљивог домаћина, било директно или индиректно, преко прелазног биљног или животињског домаћина, вектора или неживе природе.

Епидемија заразне болести је пораст броја оболелих већи од уобичајеног у одређеној популацији и одређеном времену.

Активна имунизација је заштита осетљивих особа од заразних болести давањем вакцина произведених од мртвих или живих, али ослабљених узрочника заразних болести или њихових производа или вакцина добијених на бази генетске технологије.

#### **6. НЕЗАРАЗНЕ БОЛЕСТИ**

У овом поглављу презентовани су подаци који се односе на евиденцију и праћење водећих хроничних масовних незаразних болести.

У анализи умирања од болести срца и крвних судова, малигних тумора, шећерне болести, хроничних опструктивних болести плућа, повреда и тровања коришћени су непубликовани подаци Републичког завода за статистику, који су обрађени и анализирани у Институту за јавно здравље Србије „Др Милан Јовановић Батут”.

Подаци који се односе на оболевање од акутног коронарног синдрома и свих ургентних стања у кардиологији су подаци Регистра скупа коронарних јединица Србије. Као основни извор података коришћена је пријава болесника са ургентним стањем у кардиологији. Подаци су континуирано прикупљани из свих здравствених установа на територији Републике Србије које се баве дијагностиком и терапијом кардиолошких болесника. Као допунски извор података коришћени су историја болести и извештај о хоспитализацији.

Подаци о оболевању од малигнух тумора су подаци Регистра за рак централне Србије. Основни извор података су пријаве оболелих и/или умрлих особа од малигнух тумора из свих здравствених установа које се баве дијагностиком и лечењем рака на територији централне Србије. Коришћењем многобројних извора података и потреба за њиховом пажљивом анализом условљава да уобичајени временски период за прикупљање и публикавање података износи две до три године.

## 7. ПОРОЂАЈИ И ПРЕКИДИ ТРУДНОЋЕ

Подаци о порођајима добијени су на основу индивидуалног здравствено-статистичког извештаја „Пријава порођаја” које здравствене установе у Републици Србији достављају заводима за јавно здравље од 1995. године и индивидуалног здравствено-статистичког извештаја „Пријава рођења” који се доставља од 2006. године.

Подаци о прекиду трудноће добијени су на основу индивидуалних здравствено-статистичких извештаја „Пријава прекида трудноће” које здравствене установе у Републици Србији достављају заводима за јавно здравље од 1995. године.

Трајање трудноће се мери од првог дана последњег нормалног менструалног циклуса.

Трудничко доба се изражава навршеним данима или навршеним недељама.

„Превремени порођај” је порођај који је наступио пре навршених 37 недеља (пре 259 дана) трудноће.

„Порођај на време” је порођај који је наступио од 37. навршене недеље до пре истека 42. недеље (259 до 293 дана) трудноће.

„Пролонгирана трудноћа” или пренесена трудноћа је порођај који је наступио у 42 навршене или више (294 или више дана) недеља трудноће.

Прва тежина живорођеног детета треба да се мери у току првог сата живота, пре него што дође до значајног постнаталног пада тежине.

„Матернална смртност” или смртност порођице је дефинисана као смртност жене за време трудноће или у току 42 дана по

завршетку трудноће, независно од трајања или локализације трудноће, из било ког узрока у вези са трудноћом или погоршањем због трудноће или при њеном вођењу, али не као последица случајних или узгредних узрока.

Свака трудноћа која се не заврши порођајем сматра се прекидом трудноће и у складу са законским прописима подлеже пријави на горе споменутом обрасцу. Законски рок за обављање медицинског побачаја – прекида трудноће је до 10. недеље трудноће.

У трудноћу завршену прекидом трудноће убрајају се ванматерична трудноћа, гроздаста мола, остали ненормални исход трудноће, спонтани и легално индуковани прекиди трудноће.

## 8. ЖИВОТНА СРЕДИНА И ЗДРАВЉЕ

Ово поглавље садржи податке који се односе на евиденцију и праћење квалитета ваздуха, здравствене исправности воде за пиће, здравствене безбедности тринаест група намирница и три групе флашираних вода, као и здравствене исправности предмета опште употребе у Републици Србији.

Подаци о квалитету ваздуха дати су на основу систематских мерења имисије основних загађујућих материја (сумпордиоксида и честица дима), као и специфичних (органског и неорганског порекла). Прикупљање и анализа података врши се у складу са следећом законском регулативом: Закон о заштити ваздуха („Службени Гласник РС”, бр. 10/13), Закон о заштити животне средине („Службени Гласник РС”, бр. 14/16) и Уредбом о утврђивању Програма контроле квалитета ваздуха у државној мрежи („Службени Гласник РС”, бр. 58/11).

У оквиру испитивања физичко-хемијске исправности воде за пиће прикупљају се подаци о броју извршених прегледа узорака воде из јавних водовода и водних објеката на територији Републике Србије, проценту физичко-хемијски неисправних узорака воде, као и подаци о најчешћим узроцима неисправности.

У оквиру испитивања микробиолошке исправности воде за пиће прикупљају се подаци о броју прегледаних и броју неисправних узорак воде за пиће из јавних водовода и водних објеката на територији Републике Србије, подаци о најчешћим узроцима неисправности као и подаци о хидричним епидемијама.

Тумачење података о резултатима испитивања здравствене исправности воде за пиће извршено је у складу са важећим законским и подзаконским актима: Закон о здравственој заштити становништва („Сл. гласник РС“, бр. 107/05), Закон о безбедности хране („Сл. гласник РС“, бр. 41/09), Закон о здравственој исправности предмета опште употребе („Сл. гласник РС“, бр. 92/11), Правилник о хигијенској исправности воде за пиће („Сл. лист СРЈ“, бр. 42/98), Закон о водама („Сл. гласник РС“, бр. 30/10) и другим пратећим документима.

У оквиру испитивања физичко-хемијске и микробиолошке исправности намирница прикупљају се подаци о броју прегледаних и броју неисправних узорак намирница, као и подаци о најчешћим узроцима њихове физичко-хемијске и микробиолошке неисправности (укупно и према врстама намирница).

Тумачење резултата испитивања физичко-хемијске и микробиолошке исправности намирница обавља се у складу са одредбама Закона о безбедности хране („Сл. гласник РС“, бр. 41/09), Правилника о здравственој исправности дијететских производа („Сл. гласник РС“, бр. 45/10) и изменама и допунама овог Правилника, Правилника о квалитету и другим захтевима за со за људску исхрану и производњу намирница („Сл. лист СЦГ“, бр.31/05), Правилника о декларисању, означавању и рекламирању хране („Сл. гласник РС“, бр.85/13), Правилник о квалитету и другим захтевима за ароме за намирнице („Сл. лист СЦГ“, бр. 21/06), Правилника о прехранбеним адитивима („Сл. гласник РС“, бр. 63/13), Правилник о квалитету и другим захтевима за ензимске препарате за прехранбене производе („Сл. лист СРЈ“, бр. 12/2002 и „Сл. лист СЦГ“, бр. 56/2003 – др.) Правилника о општим и посебним условима хигијене хране у било којој фази производње, прераде и промета („Сл. гласник РС“, бр. 72/10), Водича за примену микробиолошких

критеријума за храну (прво издање, мај 2011.) и другим актима.

Тумачење резултата испитивања микробиолошке и физичко-хемијске исправности флашираних вода обавља се у складу са одредбама Правилника о квалитету и другим захтевима за природну минералну, природну изворску и стону воду („Сл. лист СЦГ“, бр. 53/05) и Правилника о хигијенској исправности воде за пиће („Сл. лист СРЈ“, бр. 42/98).

У оквиру контроле физичко-хемијске и микробиолошке исправности предмета опште употребе прикупљају се подаци о броју прегледаних и броју неисправних узорак предмета опште употребе, као и подаци о најчешћим узроцима њихове физичко-хемијске и микробиолошке неисправности (укупно и према врстама предмета опште употребе).

Тумачење резултата микробиолошке и физичко-хемијске исправности предмета опште употребе обавља се на основу одредби Закона о здравственој исправности предмета опште употребе („Сл. гласник РС“, бр. 92/11) и Правилника о условима у погледу здравствене исправности предмета опште употребе који се могу стављати у промет („Сл. лист СФРЈ“, бр. 26/83, 61/84, 56/86, 50/89, 18/91) и другим пратећим документима.

## 9. СТИЛ ЖИВОТА, ЗНАЊА И СТАВОВИ ПРЕМА ЗДРАВЉУ

Подаци о стилу живота, знању и ставовима према здрављу добијени су из националних истраживања здравља спроведених 2000. (базична студија), 2006. (поновљена студија) и 2013. године (поновљена студија) на реперезентативном узорку становника Србије. У истраживању је коришћен стратификовани двоетапни узорак изабран тако да обезбеди статистички поуздану процену великог броја индикатора који указују на здравље популације, како на националном нивоу, тако и на нивоу географских области и на нивоу градских и осталих насеља/подручја.

## METHOD, DEFINITIONS AND LEGISLATION

Data published in this publication have been gathered from health care institutions in the Republic of Serbia (excluding data for Kosovo and Metohija) included in the Health Institutions Network Plan.

The data are collected through the network of public health institutes pursuant to the Official statistics law (Official Gazette of the Republic of Serbia 104/09), Law on Records in Health Care (Official Gazette of RS 123/14), and the Law on the Protection of Population from Communicable Diseases (Official Gazette of RS 15/16).

The data on population, vital statistics and mortality have been taken over from the Republic Statistical Office of Serbia.

On the basis of collected reports, the Institute of Public Health of Serbia “Dr Milan Jovanovic Batut” prepares aggregate reports and tables for the Republic of Serbia.

All available data are not presented in the published tables of this Yearbook. Unpublished data are available from the competent unit of the Institute of Public Health of Serbia “Dr Milan Jovanovic Batut”.

The Health Statistical Yearbook of the Republic of Serbia is divided, according to the type of processed material, into chapters. Each chapter has a separate methodological explanation.

### 1. POPULATION AND VITAL STATISTICAL DATA

This chapter contains data for the Republic of Serbia on estimated total population by age and sex, population changes, birth and death rate, and deaths by cause of death, sex and age. All such data are published with the consent of the Republic Statistical Office of Serbia.

The Republic Statistical Office of Serbia has been implementing new census and estimate methodology since 2002. Due to the application of new methodology the data are not directly comparable with the data from previous censuses (the example is 1991 census year for which the population estimate was retroactively calculated).

„Age groups” are presented in accordance with the age group classification used in population censuses and in vital statistics. Each age group covers a whole year, or a five-year period. For instance, under-1 group or “0” group, includes children from the moment of birth to the age of 11 months and 30 days; or 5-9 group includes children aged five to 9 years, 11 months and 30 days inclusive.

„Live birth” means that the newborn, after spontaneous separation or extraction from the body of its mother, breaths or shows other evidence of life (such as beating of the heart, movement of voluntary muscles, etc.) even for the shortest period of time, irrespective of the duration of pregnancy.

„Still birth” means that the foetus, after spontaneous separation or extraction from the mother’s body, does not show any evidence of life, provided that the gestation period was over 28 weeks.

„Causes of death” are all diseases, conditions or injuries, accident circumstances or violence which caused death or contributed to the occurrence of death.

„Primary cause of death” is:

- a) disease or injury which caused the sequence of events directly leading to death, or
- b) accident or violence which caused lethal injuries.

According to the World Health Organization (ICD 10 – International Classification of Diseases), age classification for the separate child mortality statistics is made on the principle of age completed: under 24 hours, 1–6 days, 7–27 days, 28 days to 3 months, but excluding 3 months, from 3 to 5 months, excluding 6 months and 6 to 11 months, which means the upper limit of 11 months and 30 days.

## 2. HEALTH CARE INSTITUTIONS AND STAFF

This chapter includes the data on health care institutions which are included in the Health Care Institution Network Plan and staff employed by them. The data for the institutions not covered by the Health Care Institution Network Plan are not presented in this publication.

„Service” is part of the health care institution providing health care to specific population groups (women, children, workers) or provides primary health care for specific diseases (tuberculosis, diabetes, etc.).

Service is organized in such a way as to provide the population with both curative and preventive care.

„Inpatient service” is a health care institution or part thereof, providing diagnostic procedures and treatment to individuals in inpatient organisations. This service may be part of a general hospital (health care centre), clinic, clinical-hospital centre, clinical centre, special hospital, institute (zavod), institute and non-hospital inpatient institutions.

„Organisational unit, site, service unit” is part of a health care institution service and may be located in the same place as the health care institution or on other locations. If all organisational units - service units are at the same location (same address), the whole service is deemed to be one organisational unit-service unit. If the organisational units – service units are placed in different locations, each of them is considered to be a separate service unit.

## 3. PRIMARY HEALTH CARE

Data on diseases, conditions and injuries in: general practice, child health service, school children and youth health service, women’s health service, dental health service and occupational health service, are presented on the basis of these services’ reports.

Diseases, conditions and injuries in primary health service are presented in uniform lists in accordance with the International Classification of Diseases – 10<sup>th</sup> Revision.

„Visit” is any contact of an individual with a

doctor or other health care worker in the health institution, at home or in another place for the purposes of health care.

„First visit” is the initial contact an individual makes in a calendar year with regard to a particular disease, condition or injury.

„Repeat visits” are all other visits regarding this particular disease, condition or injury until final outcome in the course of a year.

With chronic diseases (hypertension, psychosis etc.) the first visit to the doctor in a calendar year is recorded as “first visit”, and other visits regarding this chronic disease are recorded as “repeat visits”.

„First visit to the counselling centre” is the first visit to a counselling service in a calendar year.

„First pregnant woman’s visit to the counselling service” is the first visit a pregnant woman makes to the counselling service in the course of one pregnancy.

„First visit of an infant to the counselling service” is the first visit to the counselling service in the first year of life.

„Systematic check-up” is the examination of organs and organ systems of specific population groups and individuals (children, school children, employees, etc.) to establish their health status.

„Periodic check-up” is a targeted or systematic check-up of employees working in positions with special requirements or in specific working conditions. These examinations are carried out according to the established procedure (type, content and scope of examination) and within prescribed time intervals.

„Follow-up examination” is a repeat examination of specific population groups and individuals, performed after systematic and periodic medical check-up, for the purposes of establishing the effects of measures implemented after systematic and periodic check-ups.

„Serial examination” is a planned examination of the population or specific population groups for the purposes of early detection of certain diseases (cervical cancer, etc.).

#### **4. INPATIENT HEALTH CARE**

This chapter presents data on beds, patients treated in hospitals and days in hospital by type of institutions, on the basis of periodic reports on hospital operations.

The number of hospital days is shown only for patients discharged during the reporting period.

„Hospital days” present a number of days a person spent in an inpatient health institutions, for treatment or diagnostic procedure. The number of hospital days includes the days spent at the inpatient unit, including the day of discharge.

Data on hospital morbidity are gathered on the basis of Hospitalization reports.

#### **5. COMMUNICABLE DISEASES**

This chapter presents the data on individual cases of contracting and dying from communicable diseases and carrying particular agents that cause them, epidemics and results of mandatory, active immunisation of persons of a particular age. The collection of reports on communicable diseases, as well as immunisation reports is regulated by the Law on the Protection of Population from Communicable Diseases (Off. Gazette of RS no.15/16), Rulebook on Reporting Communicable Diseases and other Cases Stipulated in the Law on the Protection of Population from Communicable Diseases (Off. Gazette of RS no.44/17), and the Rulebook on Immunisation and Manner of Protection by Medications (Off. Gazette of RS no.15/16, 82/17).

Data on communicable diseases are collected continually, throughout the year, from all health institutions on the territory of the Republic of Serbia, and the data on conducted immunisation are collected twice a year.

Communicable or infectious disease is any disease caused by a specific infectious agent or its toxic products, which occurs by transmission from the infected person, animal or reservoir to the susceptible host, vector or inanimate nature.

Epidemic of an infectious disease is an increase of the number of ill persons greater than usual in a given population at a given time.

Active immunisation is the protection of susceptible persons from infectious diseases by administering vaccines produced from dead or living, but weakened infectious agents or products thereof, or vaccines obtained on the basis of genetic technology.

#### **6. NON-COMMUNICABLE DISEASES**

This chapter presents the data referring to the records and monitoring of leading chronic mass non-communicable diseases.

The review of deaths from cardiovascular diseases, malignant neoplasms, diabetes, obstructive pulmonary disease, injury and poisoning used the unpublished data from the Republic Statistical Office which were processed and analysed by the Institute of Public Health of Serbia “Dr Milan Jovanovic Batut”.

Data relating to acute coronary syndrome and urgent conditions in cardiology were obtained from the Register of Coronary Units in the Republic of Serbia. The basic source of data used was notifications of patients with urgent cardiological conditions. Data were continually collected from all health institutions in the territory of the Republic of Serbia whose activities include diagnostics and treatment of cardiological patients. The additional source of data was the medical history and hospitalization report.

Data on malignant neoplasms cases come from the Cancer Register of Central Serbia. The basic source of data are notifications of the persons diagnosed with and/or dead from malignant neoplasms from all health institutions diagnosing and treating cancer in the territory of Central Serbia. Many sources of data and the need for their careful analysis, even in the case of registers that have existed for dozens of years, have caused the period for collecting and publishing data last two to three years.

#### **7. DELIVERIES AND ABORTIONS**

Data on deliveries were obtained on the basis of individual statistical “Notification of Delivery” reports which has been regularly submitted to public health institutes by health institutions in the Republic of Serbia since 1995, and individual statistical health report “Notification of Birth” which has been submitted since 2006.



Data on abortions are obtained on the basis of individual health statistics reports „Notification of Abortion” which the health institutions in Serbia have submitted to public health institutes since 1995.

Duration of pregnancy is measured from the first day of the last normal period. Period of pregnancy is expressed in complete days or complete weeks.

„Pre-term delivery” is the delivery which occurred prior to complete 37 weeks (prior to 259 days) of pregnancy.

„On-term delivery” is the delivery which occurred from complete 37 weeks prior to the expiration of 42nd week (259 to 293 days) of pregnancy.

„Post-term pregnancy” is the delivery that occurred at 42 or more completed weeks (294 or more days) of pregnancy.

The first weight of the live born child should be measured during the first hour of life, before the significant postnatal loss of weight occurs.

„Maternal mortality” or maternal death is the death of a woman while pregnant or within 42 days of termination of pregnancy, irrespective of the duration or site of the pregnancy, from any cause related to or aggravated by the pregnancy or its management, but not as the consequence of accidental or incidental causes. “

Each pregnancy which does end in delivery is considered abortion, and, in accordance with legislation, is subject to reporting on the above mentioned form. The legal time limit for medical abortion – termination is up to 10 weeks of pregnancy.

The pregnancies ended in abortion include ectopic pregnancies, mola hydatidosa, other abnormal products of conception, spontaneous and legally induced abortions.

## 8. ENVIRONMENT AND HEALTH

This chapter presents the data referring to the collection and follow-up of air quality, safety of drinking water, safety of thirteen food groups and three groups of bottled water, as well as the safety of consumer goods in the Republic of Serbia.

Data on air quality are provided on the basis of systematic measurement of immission of basic pollutants (sulphur-dioxide and smoke particles),

as well as specific ones (organic and inorganic origin).

Data are collected and analyzed in accordance with the following legislation: Air Protection Act ("Official Gazette" of RS no. 10/13); Environment Protection Act ("Official Gazette" of RS no. 14/16); Regulation on the conditions for monitoring and air quality request in national network ("Official gazette of Republic of Serbia No 58/11).

Statistical Yearbook includes the information on microbiological, physical and chemical analysis of drinking water quality from public water supply systems and others water supply sources.

The inspection of microbiological, physical and chemical safety of drinking water involves the collection of data on the number of examined and number of non-compliant samples and the most common parameters of physico-chemical non-compliance. Also, the causes of microbiological non-compliance and the number of waterborne outbreak have been taken into consideration.

The testing data on drinking water safety were interpreted in accordance with the current laws and regulations: Law on Health Protection of Population (Official Gazette of RS no. 107/05), Law on Food Safety (Official Gazette of RS no. 41/09), Law on Health Safety Items of General Use (Official Gazette of RS no. 92/11), Rulebook on Drinking Water Hygiene (Official Journal of SFRY no.42/98),

Law on Waters (Official Gazette of RS no. 30/10) and other supporting legislation.

The inspection of physico-chemical and microbiological safety of foodstuffs, bottled water and consumer goods involves the collection of data on the number of examined and number of non-compliant samples (total, by origin, by type of product and by the cause of non-compliance).

The data on testing of foodstuffs are interpreted in accordance with the following laws and regulations: Law on Food Safety ("Official Gazette" of RS, no. 41/09), Regulation on the health safety of dietetic products ("Official Gazette" of RS, no. 45/10) and the amendments of this Regulation, Regulation on the quality and other requirements for salt for human consumption and food production ("Official Gazette" of RS, no. 31/05), the Regulation on food labelling and advertising of foodstuffs ("Official Gazette" of RS, no. 85/13), Regulation on food additives ("Official Gazette" of RS, no.

63/13), Regulation on the quality and other requirements for enzyme preparations for food products ("Official Gazette" of RS, no. 4/04), Regulation on quality and other requirements for aromas ("Official Gazette" of RS, no. 21/06), Regulation on general and special conditions of hygiene of food at any stage of production, processing and trade ("Off. Gazette of RS", no.72/10), Guidelines for the application of microbiological criteria for food (First edition, May 2011) and other supporting legislation.

Interpretation of test results of physico-chemical and microbiological safety of bottled water are performed in accordance with the provisions of the Regulation on quality and other requirements for natural mineral, natural spring and table water ("Official Gazette" of RS, no. 53/05) and the Regulations on Hygienic quality of drinking water ("Official Gazette" of FRY,42/98).

Interpretation of the results of physico-chemical and microbiological safety of consumer goods are carried out on the basis of the provisions of the Law on health safety of consumer goods ("Official Gazette" of RS, no. 92/11) and the Regulation on the conditions regarding the health safety of consumer goods that can be put into market ("Official Gazette" of SFRY", No. 26/83, 61/84, 56/86, 50/89, 18/91) and other supporting legislation.

## **9. LIFE STYLE, KNOWLEDGE AND ATTITUDES TO HEALTH**

Data on life style, knowledge and attitudes to health were obtained from national health surveys carried out in 2000 (base-line study), 2006 (follow-up study) and 2013 (follow-up study) in a representative sample of the Serbian population.

A stratified two-stage sample was used in the survey in order to provide statistically reliable estimates of number of health indicators at the national level, as well as at the levels of geographical regions, and urban and non-urban settlements.

# 1.

## СТАНОВНИШТВО И ВИТАЛНА СТАТИСТИКА *POPULATION AND VITAL STATISTICAL DATA*

	Страна <i>Page</i>
1. Становништво и витална статистика у Републици Србији <i>Population and vital statistical datas in Republic of Serbia</i>	20
1.1. Основни подаци природног кретања становништва у Републици Србији <i>Basic data of population change in Republic of Serbia</i>	25
1.2. Становништво у Републици Србији по добним групама и полу према процени за 2017. <i>Population in Republic of Serbia by age and sex by 2017 estimate</i>	34
1.3. Становништво, рођења и умирања у Републици Србији, 2013–2017. <i>Population, births and deaths in Republic of Serbia, 2013–2017</i>	38
1.4. Умрли према узроцима смрти и полу у Републици Србији, 2017. <i>Deaths by causes of death and sex in Republic of Serbia, 2017</i>	45
1.5. Десет најчешћих узрока смрти према дијагнози, полу и добним групама у Републици Србији, 2017. <i>Ten most common causes of death by disease, sex and age groups in Republic of Serbia, 2017</i>	51
1.6. Умрла одојчад према узроцима смрти и старости у Републици Србији, 2014–2015. <i>Infant deaths by causes of death and age in Republic of Serbia, 2016–2017</i>	57
1.7. Показатељи матерналне смртности у Републици Србији, 2007–2017. године <i>Maternal mortality indicators in the Republic of Serbia, 2007-2017</i>	61

## 1. СТАНОВНИШТВО И ВИТАЛНА СТАТИСТИКА У РЕПУБЛИЦИ СРБИЈИ

У поглављу су приказани подаци за Републику Србију који се односе на:

- становништво према попису од 1953. до 2011. године,
- процењени број становника према старости и полу на дан 30.7.2017. године,
- кретање основних показатеља демографског развоја у периоду од 2013. до 2017. године,
- умрле према узроку смрти и полу у 2017. години,
- умрлу одојчад према узроку смрти и старости у 2017. години.

Кретање становништва у Републици Србији према пописима од 1953. до 2002. године (табела 1.1) показује константан пораст броја становника. По новој методологији пописа и процене становништва коју од 2002. године спроводи Републички завод за статистику Републике Србије (процењен је и попис за 1991. годину ретроактивно) у периоду од 1991. до 2011. године у Републици Србији је дошло до опадања броја становника са 7.576.837 на 7.186.862.

- Процењен број становника за Републику Србију у 2017. години износи 7.020.858 – 3.419.815 мушкараца и 3.601.043 жене, што представља пад од 477.143 – 6,4% у односу на број становника 2002. пописне године (7.498.001), односно пад од 166.004 – 2,3% у односу на број становника 2011. пописне године (7.186.862).

- Очекивано трајање живота у Републици Србији за 2017. годину показује нешто мању вредност (табела 1.1) него у 2016. години – 75,4 година, односно 73 године за мушкарце и 77,9 година за женски пол. Упоређујући области, најдуже очекивано трајање живота је у Београду (укупно – 76,5, мушкарци – 74,1, жене – 78,8), а најкраће у Севернобанатском округу (укупно – 72,8, мушкарци – 69,7, жене – 76,1).

- У Републици Србији у 2017. години жене у фертилитетном добу (15 до 49 година) чине 21,9% популације, а становништво од 65 и више година старости чини 19,6% популације (табела 1.2).

Основне карактеристике становништва Републике Србије су промене које су довеле становништво на праг демографске старости, која је последица различитих тенденција у кретању виталних догађаја. Подаци за период од 2013. до 2017. године (табела 1.3) показују:

- Нестабилан наталитет у Србији: број живорођене деце варира, али показује тренд опадања, док стопа живорођених, услед смањења броја становника има тренд раста са 9,1 на 1000 становника у 2013. на 9,2 на 1000 становника у 2017. години.
- Стопа природног прираштаја на 1000 становника од 2013. године када је износила -4,8 показује значајан пад и достиже -5,5 у 2017. години.
- Витални индекс (број живорођених на 100 умрлих) је пао са 65,4 у 2013. на 62,6 у 2017. години.
- Број умрлих је уз растући тренд варирао до 2017. године када је износио 103.722 умрлих лица, као и стопа морталитета (14,8 у 2017. години).

Стопа смртности одојчади је значајан и осетљив индикатор како здравственог стања и здравствене заштите становништва, тако и стања у социо-економској и другим сферама друштва.

- У посматраном периоду, стопа умрле одојчади на 1000 живорођених опада са 6,3 у 2013. на 4,7 у 2017. години.

Најчешћи узроци смрти у 2017. години, ако искључимо групу *Симптоми, знаци и патолошки клинички и лабораторијски налази* (6,4%), припадају следећим групама болести (према МКБ 10):

- *Болести система крвотока* 53,5% (мушкарци 49% и жене 58,1%),
- *Тумори* 18,8% (мушкарци 21,8% и жене 15,8%),
- *Болести система за дисање* 4,8% (мушкарци 5,5 и жене 4,2%),
- *Болести жлезда са унутрашњим лучењем, исхране и метаболизма* 3,6% (мушкарци 3,1% и жене 4,1%),
- *Повреде, тровања и остале последице спољашњих узрока* 2,9% (мушкарци 4% и жене 1,8%).

### ***Матернална смртност***

Матернална смртност, односно смртност породиље је према десетој ревизији Међународне класификације болести (МКБ10) дефинисана као смртност жене за време трудноће или у току 42 дана по завршетку трудноће, независно од трајања или локализације трудноће, из било ког узрока у вези са трудноћом или погоршањем због трудноће или при њеном вођењу, али не као последица случајних или узгредних узрока.

Однос смртности породиља (однос матерналне смртности) представља број жена умрлих у трудноћи, на порођају или у пуерперијуму због компликација повезаних са овим стањима на 100.000 живорођене деце.

Стопа смртности породиља (стопа матерналне смртности) представља број жена умрлих у трудноћи, на порођају или у пуерперијуму због компликација повезаних са овим стањима на 100.000 жена у репродуктивном добу (15–49 година старости) у популацији.

Основни извор података о матерналној смртности у Србији представљају рутински подаци о смртности према узроку које обезбеђује Републички завод за статистику Србије. Анализа праксе у домену утврђивања и шифрирања узрока смрти показала је да се смрт породиље често шифрира МКБ шифром која је различита од оних које су дефинисане као могући узроци смрти породиља. Стога су стручњаци из Института за јавно здравље Србије и Републичког завода за статистику Србије развили методологију за верификацију података о смртности породиља и њихову ревизију. Ова методологија је у примени од 2007. године и обухвата триангулацију извора података: потврде о смрти, пријаве рођења и извештаја о хоспитализацији.

Стручњаци процењују да је чак и у земљама са високо развијеним системима регистрације виталних догађаја, матернална смртност у просеку виша за 50%.

У Србији однос матерналне смртности иако висок, у последњих пет година има тренд опадања (са 14,9 у 2012. на 10,8 на 100.000 живорођених у 2017. години) (табела 1.7)

## 1. POPULATION AND VITAL STATISTICAL DATA IN REPUBLIC OF SERBIA

This Chapter presents the data for the Republic of Serbia relating to:

- population based on the 1953–2011 censuses;
- estimated population by age and sex as at June 30, 2017;
- trends for basic demographic development indicators in the period between 2013 and 2017;
- deaths, by cause of death, sex and age in 2017;
- infant deaths by cause of death and age in 2017.

Population changes in the Republic of Serbia, based on the 1953–2002 censuses (Table 1.1) show a constant growth trend. Under the new census and population estimate methodology, applied by the Statistical Office of the Republic of Serbia, since 2002, (a retroactive estimate of the 1991 census has also been made), the population in the Republic of Serbia decreased in this period from 7,576,837 (1991) to 7,186,862 (2011).

- The estimated population of the Republic of Serbia in 2017 is 7,020,858 – 3,419,815 males and 3,601,043 females, which is a decline of 477,143 – 6.4% compared to the population in the census year 2002 (7,498,001), ie a decline of 166,004 –2.3% compared to the population in the census year 2011 (7,186,862).

- The expected life expectancy in the Republic of Serbia in 2017 (Table 1.1) shows slightly lower value than in 2016 – 75.4 years, ie 73 years for men and 77.9 years for women. Comparing districts, one can see that the highest life expectancy is in Belgrade, (overall – 76.5, men – 74.1, women – 78.8 years), and the lowest in Severnbanatski district (overall – 72.8, men – 69.7, women – 76.1 years).

- In the Republic of Serbia in 2017 women of childbearing age (15 to 49 years) make up 21.9% of the population. The over-65s make up 19.6% of the population (Table 1.2).

The basic characteristics of the Republic of Serbia population are the changes that have brought the population to the brink of demographic ageing, which is the consequence of various trends in vital events.

The data for the period 2013–2017 (Table 1.3) show the following:

- Unstable birth rate in Serbia: the number of live birthes varies but shows a declining trend, while the rate of live births has a growing trend from 9.1 per 1,000 inhabitants in 2013 to 9.2 per 1000 inhabitants in 2017 due to population decline.
- The natural increase rate per 1,000 inhabitants-from 2013 when it was -4.8 shows a significant decrease, reaching -5.5 in 2017.
- Vital index (live births per 100 deaths) declines from 65.4 (2013) to 62.6 (2017).
- With the growing trand, the number of deaths varied until 2017, when it amounted to 103,722 deaths, as well as the mortality rate (14.8 in 2017).

Infant mortality rate is a significant and delicate indicator of both the health status and health care of the population, as well as of the state in socioeconomic and other spheres of the society.

- In the period under observation, infant mortality rate (infant deaths per 1000 live births) declined from 6.3 (2013) to 4.7 (2017).

The most common causes of death in 2017, if the group *Symptoms, signs and abnormal clinical and laboratory findings* (6.4%) is excluded, belong to the following diseases groups (according to ICD-10):

- *Diseases of the circulatory system* 53.5% (men 49%, women 58.1%),
- *Neoplasms* 18.8% (men 21.8%, women 15.8%),
- *Diseases of the respiratory system* 4.8% (men 5.5%, women 4.2%),
- *Endocrine, nutritional and metabolic diseases* 3.6% (men 3.1%, women 4.1%),
- *Injury, poisoning and certain other consequences of external causes* 2.9% (men 4%, women 1.8%).

## **Maternal mortality**

Diseases – 10th revision (ICD-10) a maternal death is death of a woman while pregnant or within 42 days of termination of pregnancy, irrespective of the duration and site of the pregnancy, from any cause related to or aggravated by the pregnancy or its management, but not from accidental or incidental causes.

The maternal mortality ratio is the number of women died during pregnancy, the childbirth or the puerperium due to complications associated with these conditions (maternal deaths) per 100,000 live births.

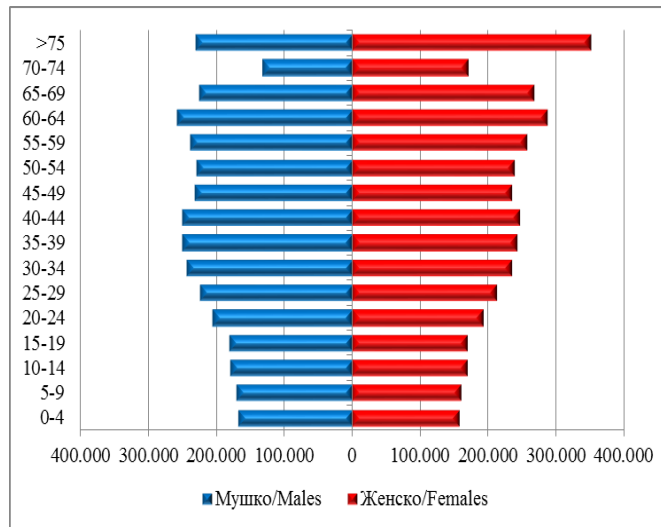
The maternal mortality rate is the number of the number of women died during pregnancy, the childbirth or the puerperium due to complications associated with these conditions (maternal deaths) per 100,000 women of reproductive age (15–49 years of age) in the population.

The main source of data on maternal deaths in Serbia is routine mortality data by cause statistics provided by Statistical Office of the Republic of Serbia. Analysis of national practices of death certification and coding shows that maternal death is often code to another ICD10 code (different than those defined as a maternal causes of death). Therefore, experts from the Institute of Public Health of Serbia and the Statistical Office of the Republic of Serbia developed a methodology for the verification of data on maternal mortality and their revision. Since 2007, these methodology include triangulation of data sources: death certificate, birth registration and hospital discharge list.

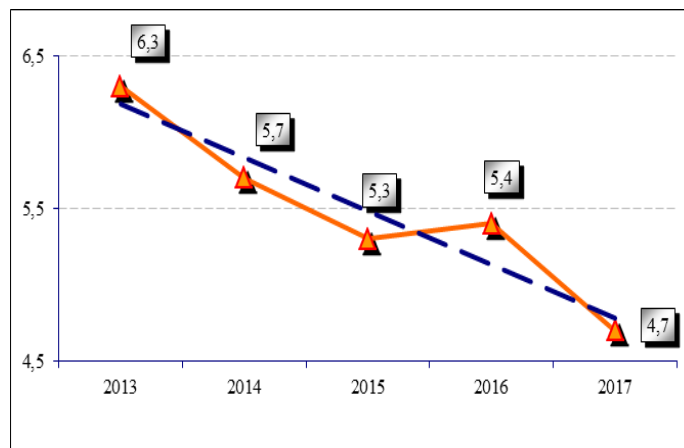
Experts argue that even in countries with good vital registration systems maternal mortality is actually higher by approx. 50%.

In Serbia, the maternal mortality ratio, although high, in the last five years shows a declining trend (from 14.9 in 2012 to 10.8 per 100,000 live births in 2017) (Table 1.7)

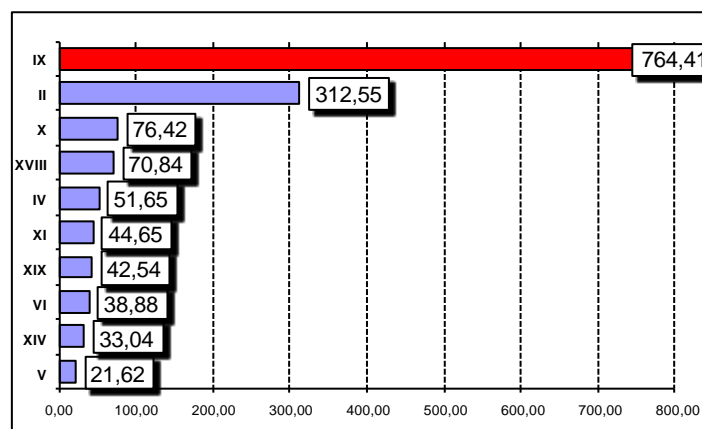
**Графикон 1.1** Старосна пирамида по полу и добним групама у Републици Србији, 2017.  
Age pyramid by sex and age group in Republic of Serbia, 2017



**Графикон 1.2** Умрла одојчад на 1000 живорођених у Републици Србији, 2013-2017.  
Infant deaths per 1000 live births in Republic of Serbia, 2013-2017



**Графикон 1.3** Ранг умрлих (стопа на 100.000 становника) по МКБ 10 групама у Републици Србији, 2017.  
Rank of deaths (rate per 100,000 population) by ICD 10 groups in Republic of Serbia, 2017





## 1.1. Основни подаци природног кретања становништва у Републици Србији

Basic data of population change in Republic of Serbia

Регион, област, град/општина <i>Region, area, city/municipality</i>	Према попису <i>By census</i>									Процена <i>Estimate</i>	Очекивано трајање живота <sup>1</sup> (2017) <i>Life expectancy (2017)<sup>1</sup></i>		
	1953	1961	1971	1981	1991	2002 <sup>2</sup>	1991 <sup>3</sup>	2002	2011		2017	Укупно <i>Total</i>	мушко <i>male</i>
<b>Република Србија</b> <i>Republic of Serbia</i>	<b>6162321</b>	<b>6678247</b>	<b>7202914</b>	<b>7729246</b>	<b>7822795</b>	<b>7893125</b>	<b>7576837</b>	<b>7498001</b>	<b>7186862</b>	<b>7020858</b>	<b>75,4</b>	<b>73,0</b>	<b>77,9</b>
<b>Србија - север</b> <i>Serbia - north</i>	<b>2430477</b>	<b>2797161</b>	<b>3161920</b>	<b>3504855</b>	<b>3616115</b>	<b>3737422</b>	<b>3522346</b>	<b>3608116</b>	<b>3591249</b>	<b>3558647</b>	<b>75,5</b>	<b>72,8</b>	<b>78,0</b>
<b>Београдски/а (Град Београд)</b> <i>Beogradski/a City of Belgrade</i>	<b>731837</b>	<b>942190</b>	<b>1209360</b>	<b>1470073</b>	<b>1602226</b>	<b>1638643</b>	<b>1552151</b>	<b>1576124</b>	<b>1659440</b>	<b>1687132</b>	<b>76,5</b>	<b>74,1</b>	<b>78,8</b>
Барајево	18148	17461	16552	18815	21647	25865	20846	24641	27110	26964	75,2	72,5	78,1
Вождовац	61200	85458	134206	159364	161376	157817	156373	151768	158213	168242	76,8	74,4	79,0
Врачар	75139	88422	84291	78862	69680	61576	67438	58386	56333	57483	77,6	75,0	79,8
Гроцка	30659	32836	35275	54599	69448	80271	65735	75466	83907	86391	76,5	74,2	78,9
Звездара	66580	88919	112938	128753	140483	137903	135694	132621	151808	163542	76,8	74,4	79,0
Земун	67196	95890	139958	172295	181692	197981	176158	191645	168170	173460	76,6	74,1	78,8
Лазаревац	38794	43906	45675	51068	58882	60189	57848	58511	58622	57136	74,8	72,6	77,0
Младеновац	39945	44769	47134	52489	56389	55163	54517	52490	53096	52159	75,5	73,1	77,7
Нови Београд	11339	33347	92200	173541	224424	225575	218633	217773	214506	213985	77,6	75,5	79,6
Обреновац	44484	48228	53260	62612	70234	74082	67654	70975	72524	72209	75,3	73,1	77,4
Палилула	59085	89141	126380	150484	156587	160999	150208	155902	173521	181414	75,6	72,8	78,2
Раковица	15966	28613	50798	87067	97752	102215	96300	99000	108641	108477	76,6	74,3	78,9
Савски Венац	65366	74971	63531	53374	47682	44560	45961	42505	39122	36222	74,5	71,0	77,8
Сопот	23182	23131	21166	20860	20527	21245	19977	20390	20367	19870	75,2	72,1	78,6
Стари Град	81311	96517	83742	73767	70791	58735	68552	55543	48450	45877	77,2	74,2	79,8
Сурчин	-	-	-	-	-	-	-	-	43819	46115	76,0	73,2	79,0
Чукарица	33443	50581	102254	132123	154632	174467	150257	168508	181231	177586	77,0	74,6	79,1

<sup>1</sup> Подаци за ниво општине се односе на период 2015–2017.<sup>2</sup> По методологији пописа 1991.<sup>3</sup> По методологији пописа 2002.<sup>1</sup> Municipality level data relating to the period 2015–2017<sup>2</sup> By 1991 census methodology<sup>3</sup> By 2002 census methodology

## 1.1. Основни подаци природног кретања становништва у Републици Србији

Basic data of population change in Republic of Serbia

наставка continuation

Регион, област, град/општина <i>Region, area, city/municipality</i>	Према попису <i>By census</i>									Процена <i>Estimate</i>	Очекивано трајање живота <sup>1</sup> (2017) <i>Life expectancy (2017)<sup>1</sup></i>		
	1953	1961	1971	1981	1991	2002 <sup>2</sup>	1991 <sup>3</sup>	2002	2011		2017	Укупно <i>Total</i>	мушко <i>male</i>
<b>Војводина</b> <i>Vojvodina</i>	<b>1698640</b>	<b>1854971</b>	<b>1952560</b>	<b>2034782</b>	<b>2013889</b>	<b>2098779</b>	<b>1970195</b>	<b>2031992</b>	<b>1931809</b>	<b>1871515</b>	<b>74,6</b>	<b>71,9</b>	<b>77,3</b>
<b>Западнобачка</b> <i>Zapadnobacka</i>	<b>207941</b>	<b>219331</b>	<b>220671</b>	<b>220876</b>	<b>215916</b>	<b>220196</b>	<b>210679</b>	<b>214011</b>	<b>188087</b>	175347	<b>74,0</b>	<b>71,1</b>	<b>77,0</b>
Апатин	32612	34836	34279	33843	32999	34068	31850	32813	28929	27107	73,8	71,3	76,5
Кула	41622	46062	48727	49898	49311	49531	48559	48353	43101	40055	74,2	71,3	77,3
Оџаци	41124	42242	39585	37967	37501	36648	36189	35582	30154	27785	73,2	70,8	75,9
Сомбор - град	92583	96191	98080	99168	96105	99949	94081	97263	85903	80400	74,0	70,8	77,4
<b>Јужнобанатска</b> <i>Juznobanatska</i>	<b>292125</b>	<b>320187</b>	<b>331285</b>	<b>340189</b>	<b>328428</b>	<b>332706</b>	<b>315633</b>	<b>313937</b>	<b>293730</b>	<b>281203</b>	<b>74,4</b>	<b>71,7</b>	<b>77,2</b>
Алибунар	31770	32932	31833	29383	26535	25510	24930	22954	20151	18771	73,8	71,9	75,9
Бела Црква	25774	26276	25450	25690	23707	22912	21845	20367	17367	16297	73,0	71,7	74,3
Вршац	55594	61284	60528	61005	58228	58559	54552	54369	52026	49704	74,5	72,3	76,6
Ковачица	32808	34654	33489	32798	30469	28967	29745	27890	25274	24054	74,1	70,8	77,9
Ковин	38061	39994	39808	39843	38263	39094	36924	36802	33722	31761	72,6	69,7	75,8
Опово	12305	11848	11515	11541	11384	11283	11290	11016	10440	9826	72,7	70,0	75,7
Панчево - град	76283	93744	110780	123791	125261	131938	122534	127162	123414	120361	75,1	72,5	77,6
Пландиште	19530	19455	17882	16138	14581	14443	13813	13377	11336	10429	74,4	71,4	77,7
<b>Јужнобачка</b> <i>Juznobacka</i>	<b>377282</b>	<b>432873</b>	<b>486083</b>	<b>538016</b>	<b>553027</b>	<b>608164</b>	<b>543878</b>	<b>593666</b>	<b>615371</b>	<b>617949</b>	<b>75,5</b>	<b>72,8</b>	<b>78,1</b>
<i>Град Нови Сад</i>	<i>120686</i>	<i>155685</i>	<i>206821</i>	<i>250138</i>	<i>265464</i>	<i>306306</i>	<i>261121</i>	<i>299294</i>	<i>341625</i>	<i>356126</i>	76,6	74,0	79,0
Нови Сад	-	-	-	-	-	-	-	-	307760	322071	76,4	73,8	78,8
Петроварадин	-	-	-	-	-	-	-	-	33865	34055	78,5	76,5	80,7
Бач	21050	22262	19348	18243	17249	17144	16559	16268	14405	13439	73,0	69,8	76,7
Бачка Паланка	48948	52199	54410	58155	58835	62126	58037	60966	55528	52792	74,5	71,6	77,5
Бачки Петровац	15142	16865	16042	16095	15662	15262	15293	14681	13418	12864	73,7	70,6	77,0

<sup>1</sup> Подаци за ниво општине се односе на период 2015–2017.<sup>2</sup> По методологији пописа 1991.<sup>3</sup> По методологији пописа 2002.<sup>1</sup> Municipality level data relating to the period 2015–2017<sup>2</sup> By 1991 census methodology<sup>3</sup> By 2002 census methodology

## 1.1. Основни подаци природног кретања становништва у Републици Србији

Basic data of population change in Republic of Serbia

наставак continuation

Регион, област, град/општина <i>Region, area, city/municipality</i>	Према попису <i>By census</i>									Процена <i>Estimate</i>	Очекивано трајање живота <sup>1</sup> (2017) <i>Life expectancy (2017)<sup>1</sup></i>		
	1953	1961	1971	1981	1991	2002 <sup>2</sup>	1991 <sup>3</sup>	2002	2011		2017	Укупно <i>Total</i>	мушко <i>male</i>
Беочин	10243	11881	13216	14126	14848	16446	14693	16086	15726	15155	73,9	71,7	76,2
Бечеј	43021	44585	44976	44243	42685	41986	42111	40987	37351	35567	72,7	69,6	76,1
Врбас	37614	42853	43490	45756	46405	46476	45803	45852	42092	39821	73,6	70,3	76,9
Жабалъ	23262	25300	25372	26219	25823	28381	25404	27513	26134	25324	72,4	70,4	74,6
Србобран	19855	20414	19594	18573	17365	18145	17172	17855	16317	15584	73,2	70,2	76,4
Срем Карловци	5618	6390	7040	7547	7534	9060	7403	8839	8750	8431	75,9	73,9	77,8
Темерин	16157	18336	19643	22557	24939	29232	24386	28275	28287	27757	75,4	72,9	78,1
Тител	15686	16103	16131	16364	16218	17600	15896	17050	15738	15089	73,3	71,9	74,8
<b>Севернобанатска <i>Severnobanatska</i></b>	<b>189414</b>	<b>194150</b>	<b>191632</b>	<b>187179</b>	<b>179783</b>	<b>170361</b>	<b>177542</b>	<b>165881</b>	<b>147770</b>	<b>138371</b>	<b>72,8</b>	<b>69,7</b>	<b>76,1</b>
Ада	21676	22234	22611	22408	21506	19769	21120	18994	16991	16093	73,0	69,9	76,1
Кањижа	35590	34960	33817	32709	30668	28491	30134	27510	25343	23992	72,5	69,3	76,1
Киkinда - град	64685	68562	68915	69864	69743	68258	69112	67002	59453	55318	73,5	70,9	76,2
Нови Кнежевац	17680	17831	16509	15026	13816	13345	13591	12975	11269	10461	70,0	66,3	74,2
Сента	29898	31081	31416	30519	28779	26440	28467	25568	23316	22100	73,2	69,3	77,2
Чока	19885	19482	18364	16653	15271	14058	15118	13832	11398	10407	71,1	66,4	76,8
<b>Севернобачка <i>Severnobacka</i></b>	<b>186569</b>	<b>198392</b>	<b>205929</b>	<b>211475</b>	<b>205401</b>	<b>205279</b>	<b>202493</b>	<b>200140</b>	<b>186906</b>	<b>180349</b>	<b>74,4</b>	<b>71,6</b>	<b>77,1</b>
Бачка Топола	43243	44466	43508	41889	40473	39044	39961	38245	33321	31210	73,8	70,3	77,6
Мали Иђош	16767	17144	15651	14975	14394	13957	14137	13494	12031	11386	73,4	70,6	76,3
Суботица - град	126559	136782	146770	154611	150534	152278	148395	148401	141554	137753	74,2	71,5	76,9
<b>Средњобанатска <i>Srednjobanatska</i></b>	<b>221667</b>	<b>229812</b>	<b>231486</b>	<b>230962</b>	<b>221353</b>	<b>214366</b>	<b>216754</b>	<b>208456</b>	<b>187667</b>	<b>177308</b>	<b>74,1</b>	<b>71,6</b>	<b>76,5</b>
Житиште	35649	33514	29684	25579	22811	21524	21964	20399	16841	15369	73,3	70,2	76,7
Зрењанин - град	102844	115692	129837	139300	136778	135376	134252	132051	123362	117735	74,3	71,6	76,9
Нова Црња	23382	21580	18298	16270	14538	12924	14252	12705	10272	9421	73,0	70,1	76,0

<sup>1</sup> Подаци за ниво општине се односе на период 2015–2017.<sup>2</sup> По методологији пописа 1991.<sup>3</sup> По методологији пописа 2002.<sup>1</sup> Municipality level data relating to the period 2015–2017<sup>2</sup> By 1991 census methodology<sup>3</sup> By 2002 census methodology

## 1.1. Основни подаци природног кретања становништва у Републици Србији

Basic data of population change in Republic of Serbia

наставка continuation

Регион, област, град/општина <i>Region, area, city/municipality</i>	Према попису <i>By census</i>									Процена <i>Estimate</i>	Очекивано трајање живота <sup>1</sup> (2017) <i>Life expectancy (2017)<sup>1</sup></i>		
	1953	1961	1971	1981	1991	2002 <sup>2</sup>	1991 <sup>3</sup>	2002	2011		2017	Укупно <i>Total</i>	мушко <i>male</i>
Нови Бечеј	33682	33507	31729	30312	28788	27450	28420	26924	23925	22762	71,5	68,1	75,1
Сечањ	26110	25519	21938	19501	18438	17092	17866	16377	13267	12021	73,9	70,7	77,5
<b>Сремска <i>Sremska</i></b>	<b>223642</b>	<b>260226</b>	<b>285474</b>	<b>306085</b>	<b>309981</b>	<b>347707</b>	<b>303216</b>	<b>335901</b>	<b>312278</b>	<b>300988</b>	<b>74,7</b>	<b>72,2</b>	<b>77,3</b>
Инђија	29287	36484	40530	44151	44185	51396	42849	49609	47433	46119	75,3	72,5	78,3
Ириг	14056	14709	13678	12413	11696	12688	11553	12329	10866	10218	75,6	72,9	78,3
Пећинци	18567	19289	18490	19284	20077	21878	19865	21506	19720	19283	73,5	70,8	76,4
Рума	40742	47671	52156	55083	55087	62603	53856	60006	54339	51935	74,5	71,9	77,1
Ср.Митров.- град	52959	63634	78391	85129	85328	88646	83644	85902	79940	76499	74,8	72,2	77,5
Стара Пазова	33352	41036	43477	52566	57291	70241	55871	67576	65792	65033	75,5	73,2	77,8
Шид	34679	37403	38752	37459	36317	40255	35578	38973	34188	31901	73,3	70,6	76,2
<b>Србија - југ <i>Serbia - south</i></b>	<b>3731844</b>	<b>3881086</b>	<b>4040994</b>	<b>4224391</b>	<b>4206680</b>	<b>4155703</b>	<b>4054491</b>	<b>3889885</b>	<b>3595613</b>	<b>3462211</b>	<b>75,3</b>	<b>73,0</b>	<b>77,7</b>
<b>Шумадија и Западна Србија <i>Sumadija and West Serbia</i></b>	<b>1902934</b>	<b>2006793</b>	<b>2111855</b>	<b>2243885</b>	<b>2266428</b>	<b>2262235</b>	<b>2196689</b>	<b>2136881</b>	<b>2031697</b>	<b>1941130</b>	<b>75,6</b>	<b>73,3</b>	<b>78,0</b>
<b>Златиборска <i>Zlatiborska</i></b>	<b>293015</b>	<b>308918</b>	<b>324065</b>	<b>335570</b>	<b>335826</b>	<b>329986</b>	<b>332470</b>	<b>313396</b>	<b>286549</b>	<b>271080</b>	<b>76,4</b>	<b>74,2</b>	<b>78,6</b>
Ариље	20882	20001	19581	20111	20335	19972	20107	19784	18792	18109	76,2	73,3	79,2
Бајина Башта	35283	34067	31387	30860	29747	29947	29225	29151	26022	24539	77,2	74,5	80,0
Косјерић	18592	17898	16582	16157	15478	14259	15236	14001	12090	10996	76,3	74,4	78,3
Нова Варош	21848	24770	22740	22523	21812	20149	21756	19982	16638	14883	76,5	73,9	79,2
Пожега	31741	32382	33804	34100	33578	32710	33289	32293	29638	27872	76,5	74,7	78,5
Прибој	20784	26147	32548	35200	35951	33658	35487	30377	27133	24745	76,3	73,7	79,0
Пријеполје	35568	38925	44022	46902	46525	45671	46085	41188	37059	35149	75,3	73,6	77,1
Сјеница	36033	36950	36622	35570	33681	33769	33068	27970	26392	25907	76,3	74,3	78,3

<sup>1</sup> Подаци за ниво општине се односе на период 2015–2017.<sup>2</sup> По методологији пописа 1991.<sup>3</sup> По методологији пописа 2002.<sup>1</sup> Municipality level data relating to the period 2015–2017<sup>2</sup> By 1991 census methodology<sup>3</sup> By 2002 census methodology

## 1.1. Основни подаци природног кретања становништва у Републици Србији

Basic data of population change in Republic of Serbia

наставак continuation

Регион, област, град/општина <i>Region, area, city/municipality</i>	Према попису <i>By census</i>									Процена <i>Estimate</i>	Очекивано трајање живота <sup>1</sup> <i>(2017)</i> <i>Life expectancy (2017)<sup>1</sup></i>		
	1953	1961	1971	1981	1991	2002 <sup>2</sup>	1991 <sup>3</sup>	2002	2011		2017	Укупно <i>Total</i>	мушко <i>male</i>
Град Ужице	50755	57062	67555	77049	82723	84086	82303	83022	78040	74371	76,5	74,3	78,7
Ужице	-	-	-	-	-	-	-	-	-	67649	76,4	74,2	78,6
Севојно	-	-	-	-	-	-	-	-	-	6722	77,8	76,0	79,7
Чајетина	21529	20716	19224	17098	15996	15765	15914	15628	14745	14509	76,3	72,9	80,1
<b>Колубарска <i>Kolubarska</i></b>	<b>201411</b>	<b>202630</b>	<b>202990</b>	<b>205094</b>	<b>200560</b>	<b>197925</b>	<b>196556</b>	<b>192204</b>	<b>174513</b>	<b>165273</b>	<b>75,4</b>	<b>73,1</b>	<b>78,0</b>
Ваљево - град	76104	81173	88267	95449	98226	99208	96530	96761	90312	86677	75,2	72,8	77,7
Лајковац	18411	18985	18270	17950	17716	17465	17444	17062	15475	14851	76,6	74,4	78,9
Љиг	20697	19662	18549	17620	15912	15114	15667	14629	12754	11549	75,4	73,6	77,2
Мионица	23905	22359	20560	19297	17368	16823	17061	16513	14335	13276	75,3	72,3	78,7
Осечина	23108	21803	19832	18519	16745	15525	16542	15135	12536	11317	75,0	73,4	77,0
Уб	39186	38648	37512	36259	34593	33790	33312	32104	29101	27603	74,9	72,6	77,5
<b>Мачванска <i>Masvanska</i></b>	<b>293169</b>	<b>311916</b>	<b>324427</b>	<b>338247</b>	<b>339644</b>	<b>346894</b>	<b>329226</b>	<b>329625</b>	<b>298931</b>	<b>283007</b>	<b>74,9</b>	<b>72,9</b>	<b>77,0</b>
Богатић	37492	37141	35882	35256	34438	34819	33398	32990	28883	26941	74,8	72,3	77,7
Владимирци	30068	28281	26729	25281	23335	22206	21910	20373	17462	16057	74,0	72,1	76,2
Коцељева	20458	19982	19143	18367	17064	16635	16570	15636	13129	12025	74,3	72,1	76,8
Крупањ	25396	24520	23529	22530	21879	20628	21619	20192	17295	15825	76,1	74,7	77,9
Лозница - град	59796	70534	78228	84180	86875	91791	83413	86413	79327	75846	75,4	73,1	77,8
Љубовија	25541	25009	21689	19890	18391	17308	18230	17052	14469	13045	75,1	71,9	78,7
Мали Зворник	12004	11583	12084	13074	14029	14706	13754	14076	12482	11559	75,3	71,9	79,0
Шабац - град	82414	94866	107143	119669	123633	128801	120332	122893	115884	111709	74,1	71,7	76,7
<b>Моравичка <i>Moravicka</i></b>	<b>200014</b>	<b>207195</b>	<b>217223</b>	<b>229047</b>	<b>230748</b>	<b>228689</b>	<b>228093</b>	<b>224772</b>	<b>212603</b>	<b>202026</b>	<b>76,2</b>	<b>73,9</b>	<b>78,5</b>
Гор. Милановац	49859	47894	48420	50651	50087	48446	49368	47641	44406	41872	75,5	73,8	77,2
Ивањица	40258	40526	39233	37887	36686	35835	36378	35445	31963	30161	77,0	74,2	80,2
Лучани	34412	33336	31646	29708	27167	25030	26946	24614	20897	18918	75,3	72,1	79,0
Чачак - град	75485	85439	97924	110801	116808	119378	115401	117072	115337	111075	76,1	73,8	78,5

<sup>1</sup> Подаци за ниво општине се односе на период 2015–2017.<sup>2</sup> По методологији пописа 1991.<sup>3</sup> По методологији пописа 2002.<sup>1</sup> Municipality level data relating to the period 2015–2017<sup>2</sup> By 1991 census methodology<sup>3</sup> By 2002 census methodology

## 1.1. Основни подаци природног кретања становништва у Републици Србији

Basic data of population change in Republic of Serbia

наставка continuation

Регион, област, град/општина <i>Region, area, city/municipality</i>	Према попису <i>By census</i>										Процена <i>Estimate</i>	Очекивано трајање живота <sup>1</sup> (2017) <i>Life expectancy (2017)<sup>1</sup></i>		
	1953	1961	1971	1981	1991	2002 <sup>2</sup>	1991 <sup>3</sup>	2002	2011	2017		Укупно <i>Total</i>	мушко <i>male</i>	женско <i>female</i>
<b>Поморавска</b> <i>Pomoravska</i>	<b>240512</b>	<b>254521</b>	<b>262055</b>	<b>270474</b>	<b>264108</b>	<b>259439</b>	<b>240715</b>	<b>227435</b>	<b>214536</b>	<b>202025</b>	<b>75,2</b>	<b>72,7</b>	<b>77,8</b>	
Деспотовац	36509	38389	36553	35690	33869	32855	28357	25611	23191	21013	74,2	72,1	76,5	
Јагодина - град	55116	62950	68910	76460	77226	76221	73796	70894	71852	69842	75,2	72,6	77,9	
Параћин	54520	59957	63097	64718	64119	63820	60501	58301	54242	51356	74,8	72,0	77,6	
Рековац	28085	25520	22710	19877	17011	14764	16015	13551	11055	9552	75,6	73,4	77,9	
Свилајнац	33969	33677	34256	34888	33136	33097	26738	25511	23551	21690	75,2	72,7	77,7	
Ћуприја	32313	34028	36529	38841	38747	38682	35308	33567	30645	28572	75,2	73,1	77,3	
<b>Расинска</b> <i>Rasinska</i>	<b>240876</b>	<b>251575</b>	<b>265521</b>	<b>281455</b>	<b>283108</b>	<b>274914</b>	<b>272834</b>	<b>259441</b>	<b>241999</b>	<b>226808</b>	<b>75,3</b>	<b>72,6</b>	<b>78,2</b>	
Александровац	34748	34540	33798	33887	33215	31338	31906	29389	26522	24564	76,1	73,6	78,9	
Брус	25585	25606	24581	22679	21331	19610	20758	18764	16317	15025	74,6	72,1	77,5	
Варварин	26744	26423	26143	25779	23821	23326	21917	20122	17966	16561	74,2	72,0	76,7	
Крушевац - град	94827	103190	118016	132972	138111	137534	133911	131368	128752	122437	75,8	73,4	78,3	
Трстеник	46606	49107	50624	53570	54873	51925	52796	49043	42966	39510	75,8	73,4	78,3	
Ћићевац	12366	12709	12359	12568	11757	11181	11546	10755	9476	8711	75,2	72,5	78,1	
<b>Рашка</b> <i>Raska</i>	<b>206008</b>	<b>228991</b>	<b>251230</b>	<b>282644</b>	<b>300274</b>	<b>314167</b>	<b>293311</b>	<b>291230</b>	<b>309258</b>	<b>305954</b>	<b>75,7</b>	<b>73,9</b>	<b>77,6</b>	
Врњачка Бања	17394	18820	21940	24768	25875	27592	25275	26492	27527	26322	76,6	73,8	79,6	
Краљево - град	82454	91579	106153	121622	125772	126364	122987	121707	125488	119585	76,0	73,7	78,3	
Нови Пазар - град	50189	58777	64326	74000	85249	96260	82767	85996	100410	105490	75,3	74,1	76,6	
Рашка	28008	29856	29367	29475	28747	27791	28294	26981	24678	22981	75,7	74,4	77,0	
Тугин	27963	29959	29444	32779	34631	36160	33988	30054	31155	31576	74,2	72,7	75,7	
<b>Шумадијска</b> <i>Sumadijska</i>	<b>227929</b>	<b>241047</b>	<b>264344</b>	<b>301354</b>	<b>312160</b>	<b>310221</b>	<b>303484</b>	<b>298778</b>	<b>293308</b>	<b>284957</b>	<b>75,9</b>	<b>73,4</b>	<b>78,5</b>	
Аранђеловац	35388	38562	42122	46803	47618	50075	46442	48129	46225	44197	75,4	72,8	78,1	
Баточина	12309	12455	12459	13452	13459	13223	12641	12220	11760	11085	74,7	72,0	77,8	
Кнић	26982	25599	23192	20965	18724	16449	18186	16148	14237	13080	76,7	74,6	79,1	

<sup>1</sup> Подаци за ниво општине се односе на период 2015–2017.<sup>2</sup> По методологији пописа 1991.<sup>3</sup> По методологији пописа 2002.<sup>1</sup> Municipality level data relating to the period 2015–2017<sup>2</sup> By 1991 census methodology<sup>3</sup> By 2002 census methodology

## 1.1. Основни подаци природног кретања становништва у Републици Србији

Basic data of population change in Republic of Serbia

наставак continuation

Регион, област, град/општина <i>Region, area, city/municipality</i>	Према попису <i>By census</i>										Процена <i>Estimate</i>	Очекивано трајање живота <sup>1</sup> <i>(2017)</i> <i>Life expectancy (2017)<sup>1</sup></i>		
	1953	1961	1971	1981	1991	2002 <sup>2</sup>	1991 <sup>3</sup>	2002	2011	2017		Укупно <i>Total</i>	мушко <i>male</i>	женско <i>female</i>
Крагујевац - град	93465	105711	130551	164823	180084	180796	176743	175802	179417	177977	76,1	73,8	78,4	
Лапово	8255	8850	9156	9631	9480	9111	8606	8228	7837	7307	76,8	75,4	78,1	
Рача	18969	18010	16542	16262	15216	14019	14384	12959	11503	10591	74,1	71,0	77,5	
Топола	32561	31860	30322	29418	27579	26548	26482	25292	22329	20720	75,6	73,3	78,0	
<b>Јужна и Источна Србија</b> <i>South and East Serbia</i>	<b>1828910</b>	<b>1874293</b>	<b>1929139</b>	<b>1980506</b>	<b>1940252</b>	<b>1893468</b>	<b>1857802</b>	<b>1753004</b>	<b>1563916</b>	<b>1521081</b>	<b>75,0</b>	<b>72,7</b>	<b>77,4</b>	
<b>Борска</b> <i>Borska</i>	<b>151973</b>	<b>160096</b>	<b>175847</b>	<b>180463</b>	<b>178718</b>	<b>170619</b>	<b>163229</b>	<b>146551</b>	<b>124992</b>	<b>114816</b>	<b>74,6</b>	<b>72,1</b>	<b>77,1</b>	
Бор	38668	43448	52848	56486	59900	57140	59424	55817	48615	45834	74,4	71,9	76,9	
Кладово	27792	28217	33173	33376	31881	31233	26714	23613	20635	18926	75,0	73,1	76,7	
Мајданпек	21155	23022	26120	26628	27378	24867	26952	23703	18686	16752	73,5	71,2	75,8	
Неготин	64358	65409	63706	63973	59559	57379	50139	43418	37056	33304	75,1	72,8	77,5	
<b>Браничевска</b> <i>Branicevska</i>	<b>258988</b>	<b>263344</b>	<b>263015</b>	<b>263677</b>	<b>253492</b>	<b>246011</b>	<b>220225</b>	<b>200503</b>	<b>183625</b>	<b>170207</b>	<b>74,6</b>	<b>72,0</b>	<b>77,5</b>	
<i>Град Пожаревац</i>	58476	66047	73768	81123	84678	83097	78054	-	75334	72768	74,5	72,0	77,1	
Пожаревац	-	-	-	-	-	-	-	74902	61697	59563	74,5	72,0	76,9	
Костолац	-	-	-	-	-	-	-	-	13637	13205	74,3	70,9	77,8	
Велико Градиште	28196	27819	28019	27929	27174	26343	22969	20659	17610	16235	73,9	69,9	78,3	
Голубац	15166	15320	14178	13541	12513	12075	10882	9913	8331	7541	74,4	71,7	77,2	
Жабари	26496	25144	23298	21819	19347	18239	15577	13034	11380	9832	72,7	70,2	75,7	
Жагубица	23012	22602	21055	20275	17777	16892	16698	14823	12737	11528	76,4	72,6	80,4	
Кучево	31274	30452	29095	28429	25649	24876	21752	18808	15516	13551	74,1	71,4	77,0	
Мало Црниће	24808	24347	23169	21953	19940	18783	16103	13853	11458	10150	72,7	69,2	76,7	
Петровац на Мл.	51560	51613	50433	48608	46414	45706	38190	34511	31259	28602	74,9	72,3	77,5	
<b>Зајечарска</b> <i>Zajecarska</i>	<b>177332</b>	<b>178623</b>	<b>172424</b>	<b>170682</b>	<b>158131</b>	<b>144245</b>	<b>154176</b>	<b>137561</b>	<b>119967</b>	<b>109634</b>	<b>74,9</b>	<b>72,3</b>	<b>77,6</b>	
Бољевац	25831	26277	23335	21818	19384	17347	18424	15849	12994	11560	73,7	70,9	76,5	

<sup>1</sup> Подаци за ниво општине се односе на период 2015–2017.<sup>2</sup> По методологији пописа 1991.<sup>3</sup> По методологији пописа 2002.<sup>1</sup> Municipality level data relating to the period 2015–2017<sup>2</sup> By 1991 census methodology<sup>3</sup> By 2002 census methodology

## 1.1. Основни подаци природног кретања становништва у Републици Србији

Basic data of population change in Republic of Serbia

наставка continuation

Регион, област, град/општина <i>Region, area, city/municipality</i>	Према попису <i>By census</i>									Процена <i>Estimate</i>	Очекивано трајање живота <sup>1</sup> (2017) <i>Life expectancy (2017)<sup>1</sup></i>		
	1953	1961	1971	1981	1991	2002 <sup>2</sup>	1991 <sup>3</sup>	2002	2011		2017	Укупно <i>Total</i>	мушко <i>male</i>
Зајечар - град	64907	68616	73147	76681	72763	69310	71076	65969	59461	55205	74,9	72,2	77,6
Књажевац	61973	59445	52010	48789	44036	38044	43551	37172	31491	28402	75,0	72,1	78,2
Сокобања	24621	24285	23932	23394	21948	19544	21125	18571	16021	14467	74,3	71,5	77,3
<b>Јабланичка <i>Jablanicka</i></b>	<b>244128</b>	<b>254855</b>	<b>260982</b>	<b>262531</b>	<b>255011</b>	<b>247834</b>	<b>251301</b>	<b>240923</b>	<b>216304</b>	<b>203254</b>	<b>74,7</b>	<b>72,1</b>	<b>77,5</b>
Бојник	22329	20838	18801	16246	14498	13496	14341	13118	11104	10310	73,5	71,7	75,6
Власотинце	35224	35625	36002	35863	34302	33704	34029	33312	29893	28029	75,3	73,0	77,4
Лебане	28062	27579	28228	27836	27068	25563	26722	24918	22000	20043	73,7	71,2	76,5
Лесковац - град	121311	134250	147487	159001	161986	161086	159478	156252	144206	136888	75,1	73,1	77,3
Медвеђа	24300	24244	20792	17219	13368	11395	12953	10760	7438	6706	73,3	71,2	76,1
Црна Трава	12902	12319	9672	6366	3789	2590	3778	2563	1663	1278	72,0	69,7	75,3
<b>Нишавска <i>Nisavska</i></b>	<b>303482</b>	<b>327367</b>	<b>363292</b>	<b>394110</b>	<b>396043</b>	<b>391932</b>	<b>389838</b>	<b>381757</b>	<b>376319</b>	<b>364157</b>	<b>76,0</b>	<b>74,1</b>	<b>78,0</b>
<i>Град Ниш</i>	109228	134093	180865	217902	233137	240734	245182	250518	260237	256825	76,6	74,5	78,6
Медијана	-	-	-	-	-	-	-	-	85969	85180	77,1	74,7	79,3
Нишка Бања	12872	14261	14497	14661	14949	15668	14694	15359	14680	14262	76,4	74,9	78,1
Палилула	-	-	-	-	-	-	-	-	73801	72942	76,8	75,3	78,4
Пантелеј	-	-	-	-	-	-	-	-	53486	53350	77,9	76,0	79,7
Црвени крст	-	-	-	-	-	-	-	-	32301	31091	72,8	70,0	75,9
Алексинач	64344	67200	66082	67286	63844	60043	62208	57749	51863	48087	74,0	71,9	76,2
Гацин Хан	26182	23965	19974	16281	12990	10660	12669	10464	8389	7098	73,8	71,9	76,5
Дољевац	18825	19860	20228	20663	20662	20009	20243	19561	18463	18030	75,9	73,7	78,5
Мерошина	19469	18899	18028	17489	16139	15305	15865	14812	13968	13130	76,7	75,4	78,2
Ражањ	19623	18829	17113	15586	13582	11876	13193	11369	9150	8176	74,9	72,0	78,2
Сврљиг	32939	30260	26505	24242	20740	17637	20478	17284	14249	12811	74,0	72,2	76,1

<sup>1</sup> Подаци за ниво општине се односе на период 2015–2017.<sup>2</sup> По методологији пописа 1991.<sup>3</sup> По методологији пописа 2002.<sup>1</sup> Municipality level data relating to the period 2015–2017<sup>2</sup> By 1991 census methodology<sup>3</sup> By 2002 census methodology



## 1.1. Основни подаци природног кретања становништва у Републици Србији

Basic data of population change in Republic of Serbia

наставак continuation

Регион, област, град/општина <i>Region, area, city/municipality</i>	Према попису <i>By census</i>									Процена <i>Estimate</i>	Очекивано трајање живота <sup>1</sup> (2017) <i>Life expectancy (2017)<sup>1</sup></i>		
	1953	1961	1971	1981	1991	2002 <sup>2</sup>	1991 <sup>3</sup>	2002	2011		2017	Укупно <i>Total</i>	мушко <i>male</i>
<b>Пиротска</b> <i>Pirotska</i>	<b>157360</b>	<b>145789</b>	<b>136008</b>	<b>127427</b>	<b>116926</b>	<b>106815</b>	<b>115970</b>	<b>105654</b>	<b>92479</b>	<b>85964</b>	<b>75,5</b>	<b>73,7</b>	<b>77,6</b>
Бабушница	37312	34316	29033	23872	19333	15799	19172	15734	12307	10659	73,9	71,8	76,6
Бела Паланка	28756	24982	21325	18744	16447	14475	16351	14381	12126	11065	75,7	72,9	79,1
Димитровград	22082	18418	16365	15158	13488	11893	13334	11748	10118	9367	73,9	71,5	76,8
Пирот - град	69210	68073	69285	69653	67658	64648	67113	63791	57928	54873	76,6	74,7	78,8
<b>Подунавска</b> <i>Podunavska</i>	<b>165316</b>	<b>180558</b>	<b>197656</b>	<b>220930</b>	<b>226589</b>	<b>225304</b>	<b>216056</b>	<b>210290</b>	<b>199395</b>	<b>189091</b>	<b>74,2</b>	<b>71,5</b>	<b>77,1</b>
Велика Плана	46145	47388	48894	52619	51150	49822	47341	44470	40902	38423	74,4	71,9	76,9
Смедерево - град	66132	77682	90650	107366	115617	116853	110768	109809	108209	104125	74,6	71,8	77,8
Смед. Паланка	53039	55488	58112	60945	59822	58629	57947	56011	50284	46543	73,8	71,0	76,6
<b>Пчињска</b> <i>Pcinjska</i>	<b>220910</b>	<b>222520</b>	<b>230373</b>	<b>238753</b>	<b>243529</b>	<b>255500</b>	<b>237399</b>	<b>227690</b>	<b>159081</b>	<b>198671</b>	<b>74,6</b>	<b>72,4</b>	<b>76,8</b>
Град Врање	62659	65367	72208	82527	86518	89591	85591	87288	83524	80961	75,8	73,8	77,9
Врање	-	-	-	-	-	-	-	-	73944	72020	75,9	74,0	78,0
Врањска Бања	-	-	-	-	-	-	-	-	9580	8941	75,2	73,2	77,5
Босилеград	19751	18368	17306	14196	11644	10120	11603	9931	8129	7304	74,2	71,9	77,1
Бујановац	36810	39064	43522	46689	49238	53485	47122	43302	18067 <sup>4</sup>	37769	72,6	71,1	74,2
Владичин Хан	25927	26074	25231	25441	25255	24703	25020	23703	20871	19201	73,8	71,9	75,8
Прешево	24607	26738	30056	33948	38943	47661	36459	34904	3080 <sup>4</sup>	29886	73,0	71,0	75,0
Сурдулица	35578	32505	29494	27029	24785	23542	24489	22190	20319	18930	73,6	71,7	75,6
Трговиште	15578	14404	12556	8923	7146	6398	7115	6372	5091	4620	73,9	71,1	77,6
<b>Топличка</b> <i>Toplicka</i>	<b>149421</b>	<b>141141</b>	<b>129542</b>	<b>121933</b>	<b>111813</b>	<b>105208</b>	<b>109608</b>	<b>102075</b>	<b>91754</b>	<b>85287</b>	<b>74,6</b>	<b>73,0</b>	<b>76,2</b>
Блаце	24608	22099	19331	17338	15709	14303	15209	13759	11754	10651	73,4	70,3	76,8
Житорађа	22427	22071	21224	20710	19545	18803	19223	18207	16368	15197	75,4	73,4	77,6
Куршумлија	39772	36896	31672	27629	23590	21897	23368	21608	19213	17787	73,6	70,8	77,1
Прокупље	62614	60075	57315	56256	52969	50205	51808	48501	44419	41652	74,4	72,6	76,2

<sup>1</sup> Подаци за ниво општине се односе на период 2015–2017.<sup>2</sup> По методологији пописа 1991.<sup>3</sup> По методологији пописа 2002.<sup>4</sup> Подаци се односе само на пописано становништво.<sup>1</sup> Municipality level data relating to the period 2015–2017<sup>2</sup> By 1991 census methodology<sup>3</sup> By 2002 census methodology<sup>4</sup> The data relate to enumerated population only.





**1.2. Становништво у Републици Србији по добним групама и полу према процени за 2017. годину**  
*Population in Republic of Serbia by age and sex by 2017 estimate*
наставак *continuation*

Регион, област <i>Region, area</i>	Пол <i>Sex</i>	Свега <i>Total</i>	Старост - <i>Age</i>													
			0	1-6	7-14	15-19	20-24	25-29	30-34	35-39	40-44	45-49	50-54	55-64	65-74	75>
Шумадијска <i>Sumadijska</i>	Укупно- <i>total</i>	284957	2480	15322	21919	13619	15664	17831	19437	20081	19679	18165	18355	45715	32732	23958
	Мушко- <i>male</i>	139530	1262	7935	11184	6980	7962	9072	10028	10406	9948	9040	8930	21833	15124	9826
	Женско- <i>female</i>	145427	1218	7387	10735	6639	7702	8759	9409	9675	9731	9125	9425	23882	17608	14132
Јужна и Источна Србија <i>South and East Serbia</i>	Укупно- <i>total</i>	1521081	12495	76883	117602	80794	91465	92344	95859	97471	104773	102329	101716	223489	185804	138057
	Мушко- <i>male</i>	753778	6436	39544	60901	41665	47710	48569	49970	50288	53323	51716	50737	109997	86218	56704
	Женско- <i>female</i>	767303	6059	37339	56701	39129	43755	43775	45889	47183	51450	50613	50979	113492	99586	81353
Борска <i>Borska</i>	Укупно- <i>total</i>	114816	836	5285	7953	5671	6526	6155	6607	6780	7760	7770	7772	18475	16313	10913
	Мушко- <i>male</i>	56165	403	2727	4058	2944	3455	3358	3478	3560	3954	3881	3771	8905	7392	4279
	Женско- <i>female</i>	58651	433	2558	3895	2727	3071	2797	3129	3220	3806	3889	4001	9570	8921	6634
Браничевска <i>Branicevska</i>	Укупно- <i>total</i>	170207	1262	7890	12786	9125	10148	9684	9894	10386	11878	11606	10721	24435	23621	16771
	Мушко- <i>male</i>	83029	651	4020	6649	4771	5232	5059	5179	5304	6007	5878	5321	11924	10585	6449
	Женско- <i>female</i>	87178	611	3870	6137	4354	4916	4625	4715	5082	5871	5728	5400	12511	13036	10322
Зајечарска <i>Zajecarska</i>	Укупно- <i>total</i>	109634	695	4739	7146	4813	5538	5513	6058	6550	7098	7128	6967	17458	16937	12994
	Мушко- <i>male</i>	53708	347	2459	3759	2468	2931	2959	3239	3518	3668	3613	3438	8408	7703	5198
	Женско- <i>female</i>	55926	348	2280	3387	2345	2607	2554	2819	3032	3430	3515	3529	9050	9234	7796
Јабланичка <i>Jablanska</i>	Укупно- <i>total</i>	203254	1697	10322	16206	11231	12456	12339	12566	12689	14215	13863	14378	29800	23443	18049
	Мушко- <i>male</i>	101639	903	5301	8361	5773	6536	6448	6516	6464	7248	7020	7345	15007	11161	7556
	Женско- <i>female</i>	101615	794	5021	7845	5458	5920	5891	6050	6225	6967	6843	7033	14793	12282	10493
Нишавска <i>Nisavska</i>	Укупно- <i>total</i>	364157	3219	19056	26914	17394	20611	22714	24853	25464	25636	24148	24226	52159	43899	33864
	Мушко- <i>male</i>	178739	1676	9819	13873	8910	10590	11553	12530	12841	12938	12037	11789	25339	20450	14394
	Женско- <i>female</i>	185418	1543	9237	13041	8484	10021	11161	12323	12623	12698	12111	12437	26820	23449	19470
Пиротска <i>Pirotska</i>	Укупно- <i>total</i>	85964	651	3810	5686	3970	4580	4679	5170	5119	5621	5696	6126	13657	11337	9862
	Мушко- <i>male</i>	43543	334	1888	2912	2055	2371	2524	2784	2678	2886	2956	3211	6988	5542	4414
	Женско- <i>female</i>	42421	317	1922	2774	1915	2209	2155	2386	2441	2735	2740	2915	6669	5795	5448
Подунавска <i>Podunavska</i>	Укупно- <i>total</i>	189091	1490	9825	15407	10218	11560	11476	12071	12453	13274	12398	12105	29570	22107	15137
	Мушко- <i>male</i>	93423	759	5010	7960	5221	6066	6146	6427	6539	6862	6320	5905	14263	10130	5815
	Женско- <i>female</i>	95668	731	4815	7447	4997	5494	5330	5644	5914	6412	6078	6200	15307	11977	9322

## 1.2. Становништво у Републици Србији по добним групама и полу према процени за 2017. годину

Population in Republic of Serbia by age and sex by 2017 estimate

наставак continuation

Регион, област Region, area	Пол Sex	Свега Total	Старост - Age													
			0	1-6	7-14	15-19	20-24	25-29	30-34	35-39	40-44	45-49	50-54	55-64	65-74	75>
Пчињска Pčinjska	Укупно-total	198671	1900	11515	18755	13612	14719	14689	13818	13104	13593	13991	13547	25648	17609	12171
	Мушко-male	100470	988	6034	9819	7061	7722	7766	7230	6794	6847	7066	6906	12875	8230	5132
	Женско-female	98201	912	5481	8936	6551	6997	6923	6588	6310	6746	6925	6641	12773	9379	7039
Топличка Toplicka	Укупно-total	85287	745	4441	6749	4760	5327	5095	4822	4926	5698	5729	5874	12287	10538	8296
	Мушко-male	43062	375	2286	3510	2462	2807	2756	2587	2590	2913	2945	3051	6288	5025	3467
	Женско-female	42225	370	2155	3239	2298	2520	2339	2235	2336	2785	2784	2823	5999	5513	4829

## 1.3. Становништво, рођења и умирања у Републици Србији, 2013–2017.

Population, births and deaths in Republic of Serbia, 2013–2017

Регион, област Region, area	Година Year	Процењен број становника Estimated population	Живо- рођени Live births	Мртво- рођени Still births	Умрли Deaths	Природни прираштај Natural increase	Умрла одојчад Infant deaths	Живо- ђени	Умрли	Природни прираштај на 1000 ста- новника Natural increase per 1000 population	Умрла одојчад на 1000 живорођених Infant deaths per 1000 live births	Мртворођени на 1000 живорођених Still births per 1000 live births	Витални индекс (живорођени на 100 умрлих) Vital index (live births per 100 deaths)
								на 1000 становника					
								Live births	Deaths				
								per 1000 population					
Република Србија Republic of Serbia	<b>2017</b>	<b>7020858</b>	<b>64894</b>	<b>349</b>	<b>103722</b>	<b>-38828</b>	<b>305</b>	<b>9.2</b>	<b>14.8</b>	<b>-5.5</b>	<b>4.7</b>	<b>5.4</b>	<b>62.6</b>
	2016	7058322	64734	377	100834	-36100	348	9.2	14.3	-5.1	5.4	5.8	64.2
	2015	7095383	65657	388	103678	-38021	346	9.3	14.6	-5.3	5.3	5.9	63.3
	2014	7131787	66461	348	101247	-34786	381	9.3	14.2	-4.9	5.7	5.2	65.6
	2013	7166553	65554	307	100300	-34746	413	9.1	14.0	-4.8	6.3	4.7	65.4
Србија - север Serbia - north	<b>2017</b>	<b>3558647</b>	<b>35564</b>	<b>209</b>	<b>49402</b>	<b>-13838</b>	<b>151</b>	<b>10.0</b>	<b>13.9</b>	<b>-3.9</b>	<b>4.2</b>	<b>5.9</b>	<b>72.0</b>
	2016	3565319	35074	222	48037	-12963	182	9.8	13.5	-3.6	5.2	6.3	73.0
	2015	3571596	35889	226	49179	-13290	172	10.0	13.8	-3.8	4.8	6.3	73.0
	2014	3576978	35962	207	47881	-11919	172	10.1	13.4	-3.3	4.8	5.8	75.1
	2013	3581647	35457	158	47323	-11866	190	9.9	13.2	-3.3	5.4	4.5	74.9
Град Београд Belgrade	<b>2017</b>	<b>1687132</b>	<b>18000</b>	<b>90</b>	<b>21768</b>	<b>-3768</b>	<b>73</b>	<b>10.7</b>	<b>12.9</b>	<b>-2.2</b>	<b>4.1</b>	<b>5.0</b>	<b>82.7</b>
	2016	1683962	17967	88	20803	-2836	96	10.7	12.4	-1.7	5.3	4.9	86.4
	2015	1679895	18356	81	21196	-2840	82	10.9	12.6	-1.7	4.5	4.4	86.6
	2014	1675043	18427	78	20698	-2271	91	11.0	12.4	-1.4	4.9	4.2	89.0
	2013	1669552	18018	63	20288	-2270	103	10.8	12.2	-1.4	5.7	3.5	88.8
Војводина Vojvodina	<b>2017</b>	<b>1871515</b>	<b>17564</b>	<b>119</b>	<b>27634</b>	<b>-10070</b>	<b>78</b>	<b>9.4</b>	<b>14.8</b>	<b>-5.4</b>	<b>4.4</b>	<b>6.8</b>	<b>63.6</b>
	2016	1881357	17107	134	27234	-10127	86	9.1	14.5	-5.4	5.0	7.8	62.8
	2015	1891701	17533	145	27983	-10450	90	9.3	14.8	-5.5	5.1	8.3	62.7
	2014	1901935	17535	129	27183	-9648	81	9.2	14.3	-5.1	4.6	7.4	64.5
	2013	1912095	17439	95	27035	-9596	87	9.1	14.1	-5.0	5.0	5.4	64.5
Западнобачка Zapadnobacka	<b>2017</b>	<b>175347</b>	<b>1392</b>	<b>12</b>	<b>3001</b>	<b>-1609</b>	<b>10</b>	<b>7.9</b>	<b>17.1</b>	<b>-9.2</b>	<b>7.2</b>	<b>8.6</b>	<b>46.4</b>
	2016	177476	1342	15	2978	-1636	8	7.6	16.8	-9.2	6.0	11.2	45.1
	2015	179639	1445	11	3057	-1612	8	8.0	17.0	-9.0	5.5	7.6	47.3
	2014	181780	1408	11	3014	-1606	12	7.7	16.6	-8.8	8.5	7.8	46.7
	2013	183967	1440	7	3078	-1638	11	7.8	16.7	-8.9	7.6	4.9	46.8

## 1.3. Становништво, рођења и умирања у Републици Србији, 2013–2017.

Population, births and deaths in Republic of Serbia, 2013–2017

наставак continuation

Регион, област Region, area	Година Year	Процењен број становника Estimated population	Живо- рођени Live births	Мртво- рођени Still births	Умрли Deaths	Природни прираштај Natural increase	Умрла одојчад Infant deaths	Живо- рођени	Умрли	Природни прираштај на 1000 ста- новника Natural increase per 1000 population	Умрла одојчад на 1000 живорођених Infant deaths per 1000 live births	Мртво- рођени на 1000 живорођених Still births per 1000 live births	Витални индекс (живорођени на 100 умрлих) Index (live births per 100 deaths)
								на 1000 становника					
								Live births	Deaths				
								per 1000 population					
	<b>2017</b>	<b>281203</b>	<b>2500</b>	<b>18</b>	<b>4319</b>	<b>-1819</b>	<b>13</b>	<b>8.9</b>	<b>15.4</b>	<b>-6.5</b>	<b>5.2</b>	<b>7.2</b>	<b>57.9</b>
Јужнобанатска Juznobanatska	2016	283350	2470	14	4237	-1767	16	8.7	15.0	-6.2	6.5	5.7	58.3
	2015	285597	2449	17	4317	-1868	24	8.6	15.1	-6.5	9.8	6.9	56.7
	2014	287739	2531	23	4148	-1617	18	8.8	14.4	-5.6	7.1	9.1	61.0
	2013	289766	2565	11	4128	-1563	16	8.9	14.2	-5.3	6.2	4.3	62.1
	<b>2017</b>	<b>617949</b>	<b>6529</b>	<b>45</b>	<b>7806</b>	<b>-1277</b>	<b>15</b>	<b>10.6</b>	<b>12.6</b>	<b>-2.1</b>	<b>2.3</b>	<b>6.9</b>	<b>83.6</b>
Јужнобачка Juznobacka	2016	617333	6482	52	7590	-1108	29	10.5	12.3	-1.8	4.5	8.0	85.4
	2015	616722	6679	73	7924	-1245	28	10.8	12.8	-2.0	4.2	10.9	84.3
	2014	616378	6502	43	7788	-1286	24	10.5	12.6	-2.1	3.7	6.6	83.5
	2013	616111	6537	35	7538	-1001	22	10.6	12.2	-1.6	3.4	5.4	86.7
	<b>2017</b>	<b>138371</b>	<b>1158</b>	<b>5</b>	<b>2341</b>	<b>-1183</b>	<b>8</b>	<b>8.4</b>	<b>16.9</b>	<b>-8.5</b>	<b>6.9</b>	<b>4.3</b>	<b>49.5</b>
Севернобана- тска Severnbanatska	2016	139940	1099	5	2444	-1345	6	7.9	17.5	-9.6	5.5	4.5	45.0
	2015	141612	1190	8	2502	-1312	6	8.4	17.7	-9.3	5.0	6.7	47.6
	2014	143144	1201	4	2334	-1133	7	8.4	16.3	-7.9	5.8	3.3	51.5
	2013	144672	1137	12	2396	-1259	1	7.9	16.6	-8.7	0.9	10.6	47.5
	<b>2017</b>	<b>180349</b>	<b>1709</b>	<b>8</b>	<b>2810</b>	<b>-1101</b>	<b>10</b>	<b>9.5</b>	<b>15.6</b>	<b>-6.1</b>	<b>5.9</b>	<b>4.7</b>	<b>60.8</b>
Севернобачка Severnbacka	2016	181334	1544	8	2803	-1259	5	8.5	15.5	-6.9	3.2	5.2	55.1
	2015	182470	1519	13	2880	-1361	7	8.3	15.8	-7.5	4.6	8.6	52.7
	2014	183622	1609	13	2846	-1237	5	8.8	15.5	-6.7	3.1	8.1	56.5
	2013	184756	1585	10	2720	-1135	5	8.6	14.7	-6.1	3.2	6.3	58.3
	<b>2017</b>	<b>177308</b>	<b>1561</b>	<b>15</b>	<b>2849</b>	<b>-1288</b>	<b>9</b>	<b>8.8</b>	<b>16.1</b>	<b>-7.3</b>	<b>5.8</b>	<b>9.6</b>	<b>54.8</b>
Средњобана- тска Srednjobanatska	2016	178995	1538	20	2850	-1312	12	8.6	15.9	-7.3	7.8	13.0	54.0
	2015	180772	1571	9	2960	-1389	5	8.7	16.4	-7.7	3.2	5.7	53.1
	2014	182555	1606	17	2964	-1358	3	8.8	16.2	-7.4	1.9	10.6	54.2
	2013	184311	1505	3	2858	-1353	12	8.2	15.5	-7.3	8.0	2.0	52.7

## 1.3. Становништво, рођења и умирања у Републици Србији, 2013–2017.

Population, births and deaths in Republic of Serbia, 2013–2017

наставка continuation

Регион, област Region, area	Година Year	Процењен број становника Estimated population	Живо- рођени Live births	Мртво- рођени Still births	Умрли Deaths	Природни прираштај Natural increase	Умрла одојчад Infant deaths	Живо- ђени	Умрли	Природни прираштај на 1000 ста- новника Natural increase per 1000 population	Умрла одојчад на 1000 живорођених Infant deaths per 1000 live births	Мртворођени на 1000 живорођених Still births per 1000 live births	Витални индекс (живорођени на 100 умрлих) Index (live births per 100 deaths)
								на 1000 становника					
								Live births	Deaths				
								per 1000 population					
Сремска Sremska	2017	300988	2715	16	4508	-1793	13	9.0	15.0	-6.0	4.8	5.9	60.2
	2016	302929	2632	20	4332	-1700	10	8.7	14.3	-5.6	3.8	7.6	60.8
	2015	304889	2680	14	4343	-1663	12	8.8	14.2	-5.4	4.5	5.2	61.7
	2014	306717	2678	18	4089	-1411	12	8.7	13.3	-4.6	4.5	6.7	65.5
	2013	308512	2670	17	4317	-1647	20	8.7	14.0	-5.3	7.5	6.4	61.8
Србија - југ Serbia - south	2017	3462211	29330	140	54320	-24990	154	8.5	15.7	-7.2	5.3	4.8	54.0
	2016	3493003	29660	155	52797	-23137	166	8.5	15.1	-6.6	5.6	5.2	56.2
	2015	3523787	29768	162	54499	-24731	174	8.4	15.5	-7.1	5.8	5.4	54.6
	2014	3554809	30499	141	53366	-22867	209	8.6	15.0	-6.4	6.9	4.6	57.2
	2013	3584905	30097	149	52977	-22880	223	8.4	14.8	-6.4	7.4	5.0	56.8
Шумадија и Западна Србија Sumadija and West Serbia	2017	1941130	16743	74	29362	-12619	82	8.6	15.1	-6.5	4.9	4.4	57.0
	2016	1956786	17168	78	28288	-11120	91	8.8	14.5	-5.7	5.3	4.5	60.7
	2015	1972183	17279	84	29179	-11900	100	8.8	14.8	-6.0	5.8	4.9	59.2
	2014	1987799	17579	67	28389	-10810	101	8.8	14.3	-5.5	5.7	3.8	61.9
	2013	2003118	17108	80	28238	-11130	122	8.5	14.1	-5.6	7.1	4.7	60.6
Златиборска Zlatiborska	2017	271080	2358	7	3827	-1469	13	8.7	14.1	-5.4	5.5	3.0	61.6
	2016	273629	2388	7	3786	-1398	9	8.7	13.8	-5.1	3.8	2.9	63.1
	2015	276210	2314	13	3782	-1468	9	8.4	13.7	-5.3	3.9	5.6	61.2
	2014	278771	2404	6	3645	-1241	20	8.6	13.1	-4.5	8.3	2.5	66.0
	2013	281475	2256	7	3818	-1562	21	8.0	13.6	-5.6	9.3	3.1	59.1
Колубарска Kolubarska	2017	165273	1334	5	2726	-1392	7	8.1	16.5	-8.4	5.2	3.7	48.9
	2016	166795	1381	11	2615	-1234	13	8.3	15.7	-7.4	9.4	8.0	52.8
	2015	168290	1383	2	2705	-1322	10	8.2	16.1	-7.9	7.2	1.4	51.1
	2014	169862	1349	9	2676	-1327	6	7.9	15.8	-7.8	4.4	6.7	50.4
	2013	171466	1240	6	2633	-1393	6	7.2	15.4	-8.2	4.8	4.8	47.1



## 1.3. Становништво, рођења и умирања у Републици Србији, 2013–2017.

Population, births and deaths in Republic of Serbia, 2013–2017

наставак continuation

Регион, област Region, area	Година Year	Процењен број становника Estimated population	Живо- рођени Live births	Мртво- рођени Still births	Умрли Deaths	Природни прираштај Natural increase	Умрла одојчад Infant deaths	Живо- рођени	Умрли	Природни прираштај на 1000 ста- новника Natural increase per 1000 population	Умрла одојчад на 1000 живорођених Infant deaths per 1000 live births	Мртворођени на 1000 живорођених Still births per 1000 live births	Витални индекс (живорођени на 100 умрлих) Index (live births per 100 deaths)
								на 1000 становника					
								Live births	Deaths				
								per 1000 population					
	<b>2017</b>	<b>283007</b>	<b>2441</b>	<b>17</b>	<b>4383</b>	<b>-1942</b>	<b>10</b>	<b>8.6</b>	<b>15.5</b>	<b>-6.9</b>	<b>4.1</b>	<b>7.0</b>	<b>55.7</b>
Мачванска Macvanska	2016	285509	2524	10	4237	-1713	7	8.8	14.8	-6.0	2.8	4.0	59.6
	2015	288034	2497	13	4498	-2001	16	8.7	15.6	-6.9	6.4	5.2	55.5
	2014	290747	2562	12	4376	-1814	11	8.8	15.1	-6.2	4.3	4.7	58.5
	2013	293598	2446	13	4385	-1939	8	8.3	14.9	-6.6	3.3	5.3	55.8
	<b>2017</b>	<b>202026</b>	<b>1753</b>	<b>7</b>	<b>3167</b>	<b>-1414</b>	<b>5</b>	<b>8.7</b>	<b>15.7</b>	<b>-7.0</b>	<b>2.9</b>	<b>4.0</b>	<b>55.4</b>
Моравичка Moravicka	2016	203799	1763	7	3016	-1253	8	8.7	14.8	-6.1	4.5	4.0	58.5
	2015	205631	1727	10	3159	-1432	9	8.4	15.4	-7.0	5.2	5.8	54.7
	2014	207568	1707	1	3057	-1350	13	8.2	14.7	-6.5	7.6	0.6	55.8
	2013	209365	1696	7	3055	-1359	13	8.1	14.6	-6.5	7.7	4.1	55.5
	<b>2017</b>	<b>202025</b>	<b>1435</b>	<b>2</b>	<b>3634</b>	<b>-2199</b>	<b>2</b>	<b>7.1</b>	<b>18.0</b>	<b>-10.9</b>	<b>1.4</b>	<b>1.4</b>	<b>39.5</b>
Поморавска Potoravska	2016	204369	1536	11	3503	-1967	8	7.5	17.1	-9.6	5.2	7.2	43.8
	2015	206491	1635	8	3585	-1950	14	7.9	17.4	-9.5	8.6	4.9	45.6
	2014	208683	1621	8	3495	-1874	10	7.8	16.7	-9.0	6.2	4.9	46.4
	2013	210795	1724	8	3486	-1762	16	8.2	16.5	-8.3	9.3	4.6	49.5
	<b>2017</b>	<b>226808</b>	<b>1772</b>	<b>4</b>	<b>3891</b>	<b>-2119</b>	<b>8</b>	<b>7.8</b>	<b>17.2</b>	<b>-9.3</b>	<b>4.5</b>	<b>2.3</b>	<b>45.5</b>
Расинска Rasinska	2016	229554	1647	4	3721	-2074	9	7.2	16.2	-9.0	5.5	2.4	44.3
	2015	232335	1716	10	3809	-2093	5	7.4	16.4	-9.0	2.9	5.8	45.1
	2014	234990	1807	7	3706	-1899	13	7.7	15.8	-8.1	7.2	3.9	48.8
	2013	237492	1813	7	3619	-1806	15	7.6	15.2	-7.6	8.3	3.9	50.1
	<b>2017</b>	<b>305954</b>	<b>3260</b>	<b>21</b>	<b>3701</b>	<b>-441</b>	<b>25</b>	<b>10.7</b>	<b>12.1</b>	<b>-1.4</b>	<b>7.7</b>	<b>6.4</b>	<b>88.1</b>
Рашка Raska	2016	306725	3343	17	3471	-128	19	10.9	11.3	-0.4	5.7	5.1	96.3
	2015	307408	3426	17	3612	-186	20	11.1	11.7	-0.6	5.8	5.0	94.9
	2014	308003	3500	14	3409	91	20	11.4	11.1	0.3	5.7	4.0	102.7
	2013	308386	3487	15	3405	82	27	11.3	11.0	0.3	7.7	4.3	102.4

## 1.3. Становништво, рођења и умирања у Републици Србији, 2013–2017.

Population, births and deaths in Republic of Serbia, 2013–2017

Регион, област <i>Region, area</i>	Година <i>Year</i>	Процењен број становника <i>Estimated population</i>	Живо- рођени <i>Live births</i>	Мртво- рођени <i>Still births</i>	Умрли <i>Deaths</i>	Природни прираштај <i>Natural increase</i>	Умрла одојчад <i>Infant deaths</i>	Живоро- ђени	Умрли	Природни прираштај на 1000 ста- новника <i>Natural increase per 1000 population</i>	Умрла одојчад на 1000 живорођених <i>Infant deaths per 1000 live births</i>	Мртворођени на 1000 живорођених <i>Still births per 1000 live births</i>	Витални индекс (живорођени на 100 умрлих) <i>Index (live births per 100 deaths)</i>
								на 1000 становника					
								Live births	Deaths				
								per 1000 population					
Шумадијска <i>Sumadijska</i>	2017	284957	2390	11	4033	-1643	12	8.4	14.2	-5.8	5.0	4.6	59.3
	2016	286406	2586	11	3939	-1353	18	9.0	13.8	-4.7	7.0	4.3	65.7
	2015	287784	2581	11	4029	-1448	17	9.0	14.0	-5.0	6.6	4.3	64.1
	2014	289175	2629	10	4025	-1396	8	9.1	13.9	-4.8	3.0	3.8	65.3
	2013	290541	2446	17	3837	-1391	16	8.4	13.2	-4.8	6.5	7.0	63.7
Јужна и Источна Србија <i>South and East Serbia</i>	2017	1521081	12587	66	24958	-12371	72	8.3	16.4	-8.1	5.7	5.2	50.4
	2016	1536217	12492	77	24509	-12017	75	8.1	16.0	-7.8	6.0	6.2	51.0
	2015	1551604	12489	78	25320	-12831	74	8.0	16.3	-8.3	5.9	6.2	49.3
	2014	1567010	12920	74	24977	-12057	108	8.2	15.9	-7.7	8.4	5.7	51.7
	2013	1581787	12989	69	24739	-11750	101	8.2	15.6	-7.4	7.8	5.3	52.5
Борска <i>Borska</i>	2017	114816	846	4	2097	-1251	4	7.4	18.3	-10.9	4.7	4.7	40.3
	2016	116602	828	4	2136	-1308	4	7.1	18.3	-11.2	4.8	4.8	38.8
	2015	118384	880	1	2114	-1234	3	7.4	17.9	-10.5	3.4	1.1	41.6
	2014	120156	839	6	2200	-1361	7	7.0	18.3	-11.3	8.3	7.2	38.1
	2013	121909	914	6	2235	-1321	8	7.5	18.3	-10.8	8.8	6.6	40.9
Браничевска <i>Branicevska</i>	2017	170207	1284	7	3245	-1961	5	7.5	19.1	-11.5	3.9	5.5	39.6
	2016	172515	1237	6	3197	-1960	9	7.2	18.5	-11.4	7.3	4.9	38.7
	2015	174888	1292	8	3400	-2108	9	7.4	19.4	-12.0	7.0	6.2	38.0
	2014	177217	1321	9	3288	-1967	14	7.5	18.6	-11.1	10.6	6.8	40.2
	2013	179451	1375	4	3395	-2020	11	7.7	18.9	-11.2	8.0	2.9	40.5
Зајечарска <i>Zajecarska</i>	2017	109634	660	5	2297	-1637	1	6.0	21.0	-14.9	1.5	7.6	28.7
	2016	111399	728	10	2221	-1493	2	6.5	19.9	-13.4	2.7	13.7	32.8
	2015	113131	776	7	2358	-1582	11	6.9	20.8	-13.9	14.2	9.0	32.9
	2014	114901	824	8	2385	-1561	6	7.2	20.8	-13.6	7.3	9.7	34.5
	2013	116665	790	1	2330	-1540	5	6.8	20.0	-13.2	6.3	1.3	33.9

## 1.3. Становништво, рођења и умирања у Републици Србији, 2013–2017.

Population, births and deaths in Republic of Serbia, 2013–2017

наставак continuation

Регион, област Region, area	Година Year	Процењен број становника Estimated population	Живо- рођени Live births	Мртво- рођени Still births	Умрли Deaths	Природни прираштај Natural increase	Умрла одојчад Infant deaths	Живо- рођени	Умрли	Природни прираштај на 1000 ста- новника Natural increase per 1000 population	Умрла одојчад на 1000 живорођених Infant deaths per 1000 live births	Мртворођени на 1000 живорођених Still births per 1000 live births	Витални индекс (живорођени на 100 умрлих) Index (live births per 100 deaths)
								на 1000 становника					
								Live births	Deaths				
								per 1000 population					
	<b>2017</b>	<b>203254</b>	<b>1655</b>	<b>10</b>	<b>3340</b>	<b>-1685</b>	<b>8</b>	<b>8.1</b>	<b>16.4</b>	<b>-8.3</b>	<b>4.8</b>	<b>6.0</b>	<b>49.6</b>
	2016	205400	1754	14	3222	-1468	12	8.5	15.7	-7.1	6.8	8.0	54.4
Јабланичка Jablanicka	2015	207500	1676	12	3329	-1653	10	8.1	16.0	-7.9	6.0	7.2	50.3
	2014	209691	1747	15	3331	-1584	15	8.3	15.9	-7.6	8.6	8.6	52.4
	2013	211890	1664	17	3307	-1643	16	7.9	15.6	-7.7	9.6	10.2	50.3
	<b>2017</b>	<b>364157</b>	<b>3290</b>	<b>14</b>	<b>5452</b>	<b>-2162</b>	<b>19</b>	<b>9.0</b>	<b>15.0</b>	<b>-5.9</b>	<b>5.8</b>	<b>4.3</b>	<b>60.3</b>
	2016	366056	3188	17	5392	-2204	18	8.7	14.7	-6.0	5.6	5.3	59.1
Нишавска Nisavska	2015	368088	3160	14	5506	-2346	19	8.6	15.0	-6.4	6.0	4.4	57.4
	2014	370215	3180	14	5569	-2389	27	8.6	15.0	-6.5	8.5	4.4	57.1
	2013	372220	3208	12	5328	-2120	22	8.6	14.3	-5.7	6.9	3.7	60.2
	<b>2017</b>	<b>85964</b>	<b>645</b>	<b>4</b>	<b>1566</b>	<b>-921</b>	<b>6</b>	<b>7.5</b>	<b>18.2</b>	<b>-10.7</b>	<b>9.3</b>	<b>6.2</b>	<b>41.2</b>
	2016	87015	667	6	1533	-866	4	7.7	17.6	-10.0	6.0	9.0	43.5
Пиротска Pirotska	2015	88095	627	11	1574	-947	1	7.1	17.9	-10.8	1.6	17.5	39.8
	2014	89191	661	3	1554	-893	4	7.4	17.4	-10.0	6.1	4.5	42.5
	2013	90216	652	5	1538	-886	5	7.2	17.0	-9.8	7.7	7.7	42.4
	<b>2017</b>	<b>189091</b>	<b>1469</b>	<b>2</b>	<b>2995</b>	<b>-1526</b>	<b>9</b>	<b>7.8</b>	<b>15.8</b>	<b>-8.1</b>	<b>6.1</b>	<b>1.4</b>	<b>49.0</b>
	2016	191054	1511	2	2914	-1403	8	7.9	15.3	-7.3	5.3	1.3	51.9
Подунавска Podunavska	2015	192934	1531	6	2907	-1376	6	7.9	15.1	-7.2	3.9	3.9	52.7
	2014	194701	1608	6	2758	-1150	10	8.3	14.2	-5.9	6.2	3.7	58.3
	2013	196285	1634	8	2686	-1052	10	8.3	13.7	-5.4	6.1	4.9	60.8
	<b>2017</b>	<b>198671</b>	<b>1980</b>	<b>13</b>	<b>2518</b>	<b>-538</b>	<b>15</b>	<b>10.0</b>	<b>12.7</b>	<b>-2.7</b>	<b>7.6</b>	<b>6.6</b>	<b>78.6</b>
	2016	199849	1840	11	2410	-570	13	9.2	12.1	-2.9	7.1	6.0	76.3
Пчињска Pcinjska	2015	201170	1803	13	2544	-741	11	9.0	12.6	-3.6	6.1	7.2	70.9
	2014	202425	1993	4	2404	-411	17	9.8	11.9	-2.0	8.5	2.0	82.9
	2013	203577	2001	10	2422	-421	18	9.8	11.9	-2.1	9.0	5.0	82.6

**1.3. Становништво, рођења и умирања у Републици Србији, 2013–2017.***Population, births and deaths in Republic of Serbia, 2013–2017*наставак *continuation*

Регион, област <i>Region, area</i>	Година <i>Year</i>	Процењен број становника <i>Estimated population</i>	Живо- рођени <i>Live births</i>	Мртво- рођени <i>Still births</i>	Умрли <i>Deaths</i>	Природни прираштај <i>Natural increase</i>	Умрла одојчад <i>Infant deaths</i>	Живоро- ђени	Умрли	Природни прираштај на 1000 ста- новника <i>Natural increase per 1000 population</i>	Умрла одојчад на 1000 живорођених <i>Infant deaths per 1000 live births</i>	Мртворођени на 1000 живорођених <i>Still births per 1000 live births</i>	Витални индекс (живорођени на 100 умрлих) <i>Index (live births per 100 deaths)</i>
								на 1000 становника					
								<i>Live births</i>	<i>Deaths</i>				
								<i>per 1000 population</i>					
	<b>2017</b>	<b>85287</b>	<b>758</b>	<b>7</b>	<b>1448</b>	<b>-690</b>	<b>5</b>	<b>8.9</b>	<b>17.0</b>	<b>-8.1</b>	<b>6.6</b>	<b>9.2</b>	<b>52.3</b>
	2016	86327	739	7	1484	-745	5	8.6	17.2	-8.6	6.8	9.5	49.8
Топличка Toplička	2015	87414	744	6	1588	-844	4	8.5	18.2	-9.7	5.4	8.1	46.9
	2014	88513	747	9	1488	-741	8	8.4	16.8	-8.4	10.7	12	50.2
	2013	89574	751	6	1498	-747	6	8.4	16.7	-8.3	8.0	8.0	50.1

**1.4. Умрли према узроцима смрти и полу у Републици Србији, 2017.***Deaths by causes of death and sex in Republic of Serbia, 2017*

Број групе <i>Group number</i>	Узроци смрти (МКБ-10) <i>Causes of death (ICD-10)</i>	Укупно умрли - <i>Total deaths</i>			Мушко - <i>Male</i>			Женско - <i>Female</i>		
		број <i>number</i>	% <i>percent</i>	стопа на 100.000 становника <i>rate per 100 000 population</i>	број <i>number</i>	% <i>percent</i>	стопа на 100.000 становника <i>rate per 100 000 population</i>	број <i>number</i>	% <i>percent</i>	стопа на 100.000 становника <i>rate per 100 000 population</i>
<b>Република Србија - Republic of Serbia</b>										
	<b>Укупно - <i>Total</i></b>	<b>103722</b>	<b>100.00</b>	<b>1477.34</b>	<b>51756</b>	<b>100.00</b>	<b>1513.42</b>	<b>51966</b>	<b>100.00</b>	<b>1443.08</b>
<b>I</b>	<b>Заразне и паразитарне болести</b> <i>Certain infectious and parasitic diseases</i>	577	0.56	8.22	317	0.61	9.27	260	0.50	7.22
<b>II</b>	<b>Тумори</b> <i>Neoplasms</i>	21944	21.16	312.55	12342	23.85	360.90	9602	18.48	266.64
<b>III</b>	<b>Болести крви и крвотворних органа и поремећаји имунитета</b> <i>Diseases of the blood and blood-forming organs and certain disorders involving the immune mechanism</i>	277	0.27	3.95	123	0.24	3.60	154	0.30	4.28
<b>IV</b>	<b>Болести жлезда са унутрашњим лучењем, исхране и метаболизма</b> <i>Endocrine, nutritional and metabolic diseases</i>	3626	3.50	51.65	1618	3.13	47.31	2008	3.86	55.76
<b>V</b>	<b>Душевни поремећаји и поремећаји понашања</b> <i>Mental and behavioural disorders</i>	1518	1.46	21.62	699	1.35	20.44	819	1.58	22.74
<b>VI</b>	<b>Болести нервног система</b> <i>Diseases of the nervous system</i>	2730	2.63	38.88	1197	2.31	35.00	1533	2.95	42.57
<b>VII</b>	<b>Болести ока и припојака ока</b> <i>Diseases of the eye and adnexa</i>	0	0.00	0.00	0	0.00	0.00	0	0.00	0.00
<b>VIII</b>	<b>Болести ува и мастоидног наставка</b> <i>Diseases of the ear and mastoid process</i>	2	0.00	0.03	1	0.00	0.03	1	0.00	0.03
<b>IX</b>	<b>Болести система крвотока</b> <i>Diseases of the circulatory system</i>	53668	51.74	764.41	24362	47.07	712.38	29306	56.39	813.82

## 1.4. Умрли према узроцима смрти и полу у Републици Србији, 2017.

Deaths by causes of death and sex in Republic of Serbia, 2017

наставак continuation

Број групе <i>Group number</i>	Узроци смрти (МКБ-10) <i>Causes of death (ICD-10)</i>	Укупно умрли - Total deaths			Мушко - Male			Женско - Female		
		број <i>number</i>	% <i>percent</i>	стопа на 100.000 становника <i>rate per 100 000 population</i>	број <i>number</i>	% <i>percent</i>	стопа на 100.000 становника <i>rate per 100 000 population</i>	број <i>number</i>	% <i>percent</i>	стопа на 100.000 становника <i>rate per 100 000 population</i>
X	Болести система за дисање <i>Diseases of the respiratory system</i>	5365	5.17	76.42	3046	5.89	89.07	2319	4.46	64.40
XI	Болести система за варење <i>Diseases of the digestive system</i>	3135	3.02	44.65	1745	3.37	51.03	1390	2.67	38.60
XII	Болести коже и поткожног ткива <i>Diseases of the skin and subcutaneous tissue</i>	111	0.11	1.58	46	0.09	1.35	65	0.13	1.81
XIII	Болести мишићно-коштаног система и везивног ткива <i>Diseases of the musculoskeletal system and connective tissue</i>	167	0.16	2.38	47	0.09	1.37	120	0.23	3.33
XIV	Болести мокраћно-полног система <i>Diseases of the genitourinary system</i>	2320	2.24	33.04	1259	2.43	36.81	1061	2.04	29.46
XV	Трудноћа, рађање и бабиње <i>Pregnancy, childbirth and the puerperium</i>	7	0.01	0.10	0	0.00	0.00	7	0.01	0.19
XVI	Одређена стања настала у перинаталном периоду <i>Certain conditions originating in the perinatal period</i>	202	0.19	2.88	112	0.22	3.28	90	0.17	2.50
XVII	Урођене малформације, деформације и хромозомске ненормалности <i>Congenital malformations, deformations and chromosomal abnormalities</i>	110	0.11	1.57	61	0.12	1.78	49	0.09	1.36
XVIII	Симптоми, знаци и патолошки клинички и лабораторијски налази <i>Symptoms, signs and abnormal clinical and laboratory findings, not elsewhere classified</i>	4976	4.80	70.87	2657	5.13	77.69	2319	4.46	64.40
XIX	Повреде, тровања и остале последице спољашњих узрока <i>Injury, poisoning and certain other consequences of external causes</i>	2987	2.88	42.54	2124	4.10	62.11	863	1.66	23.97

## 1.4. Умрли према узроцима смрти и полу у Републици Србији, 2017.

Deaths by causes of death and sex in Republic of Serbia, 2017

наставак continuation

Број групе <i>Group num- ber</i>	Узроци смрти (МКБ-10) <i>Causes of death (ICD-10)</i>	Укупно умрли - Total deaths			Мушко - Male			Женско - Female		
		број <i>number</i>	% <i>percent</i>	стопа на 100.000 становника <i>rate per 100 000 population</i>	број <i>number</i>	% <i>percent</i>	стопа на 100.000 становника <i>rate per 100 000 population</i>	број <i>number</i>	% <i>percent</i>	стопа на 100.000 становника <i>rate per 100 000 population</i>
<b>Србија - север Serbia - north</b>										
	<b>Укупно - Total</b>	<b>49402</b>	<b>100.00</b>	<b>1388.22</b>	<b>24416</b>	<b>100.00</b>	<b>1428.89</b>	<b>24986</b>	<b>100.00</b>	<b>1350.66</b>
<b>I</b>	<b>Заразне и паразитарне болести</b> <i>Certain infectious and parasitic diseases</i>	245	0.50	6.88	123	0.50	7.20	122	0.49	6.59
<b>II</b>	<b>Тумори</b> <i>Neoplasms</i>	11712	23.71	329.11	6375	26.11	373.08	5337	21.36	288.50
<b>III</b>	<b>Болести крви и крвотворних органа и поремећаји имунитета</b> <i>Diseases of the blood and blood-forming organs and certain disorders involving the immune mechanism</i>	122	0.25	3.43	57	0.23	3.34	65	0.26	3.51
<b>IV</b>	<b>Болести жлезда са унутрашњим лучењем, исхране и метаболизма</b> <i>Endocrine, nutritional and metabolic diseases</i>	1667	3.37	46.84	768	3.15	44.95	899	3.60	48.60
<b>V</b>	<b>Душевни поремећаји и поремећаји понашања</b> <i>Mental and behavioural disorders</i>	981	1.99	27.57	456	1.87	26.69	525	2.10	28.38
<b>VI</b>	<b>Болести нервног система</b> <i>Diseases of the nervous system</i>	1506	3.05	42.32	634	2.60	37.10	872	3.49	47.14
<b>VII</b>	<b>Болести ока и припојака ока</b> <i>Diseases of the eye and adnexa</i>	0	0.00	0.00	0	0.00	0.00	0	0.00	0.00
<b>VIII</b>	<b>Болести ува и мастоидног наставка</b> <i>Diseases of the ear and mastoid process</i>	2	0.00	0.06	1	0.00	0.06	1	0.00	0.05
<b>IX</b>	<b>Болести система крвотока</b> <i>Diseases of the circulatory system</i>	24592	49.78	691.05	10965	44.91	641.70	13627	54.54	736.63

## 1.4. Умрли према узроцима смрти и полу у Републици Србији, 2017.

Deaths by causes of death and sex in Republic of Serbia, 2017

наставак continuation

Број групе <i>Group number</i>	Узроци смрти (МКБ-10) <i>Causes of death (ICD-10)</i>	Укупно умрли - Total deaths			Мушко - Male			Женско - Female		
		број <i>number</i>	% <i>percent</i>	стопа на 100.000 становника <i>rate per 100 000 population</i>	број <i>number</i>	% <i>percent</i>	стопа на 100.000 становника <i>rate per 100 000 population</i>	број <i>number</i>	% <i>percent</i>	стопа на 100.000 становника <i>rate per 100 000 population</i>
X	Болести система за дисање <i>Diseases of the respiratory system</i>	2752	5.57	77.33	1552	6.36	90.83	1200	4.80	64.87
XI	Болести система за варење <i>Diseases of the digestive system</i>	1660	3.36	46.65	931	3.81	54.48	729	2.92	39.41
XII	Болести коже и поткожног ткива <i>Diseases of the skin and subcutaneous tissue</i>	58	0.12	1.63	24	0.10	1.40	34	0.14	1.84
XIII	Болести мишићно-коштаног система и везивног ткива <i>Diseases of the musculoskeletal system and connective tissue</i>	106	0.21	2.98	35	0.14	2.05	71	0.28	3.84
XIV	Болести мокраћно-полног система <i>Diseases of the genitourinary system</i>	935	1.89	26.27	497	2.04	29.09	438	1.75	23.68
XV	Трудноћа, рађање и бабиње <i>Pregnancy, childbirth and the puerperium</i>	1	0.00	0.03	0	0.00	0.00	1	0.00	0.05
XVI	Одређена стања настала у перинаталном периоду <i>Certain conditions originating in the perinatal period</i>	100	0.20	2.81	56	0.23	3.28	44	0.18	2.38
XVII	Урођене малформације, деформације и хромозомске ненормалности <i>Congenital malformations, deformations and chromosomal abnormalities</i>	54	0.11	1.52	30	0.12	1.76	24	0.10	1.30
XVIII	Симптоми, знаци и патолошки клинички и лабораторијски налази <i>Symptoms, signs and abnormal clinical and laboratory findings, not elsewhere classified</i>	1492	3.02	41.93	886	3.63	51.85	606	2.43	32.76
XIX	Повреде, тровања и остале последице спољашњих узрока <i>Injury, poisoning and certain other consequences of external causes</i>	1417	2.87	39.82	1026	4.20	60.04	391	1.56	21.14



## 1.4. Умрли према узроцима смрти и полу у Републици Србији, 2017.

Deaths by causes of death and sex in Republic of Serbia, 2017

наставак continuation

Број групе <i>Group num- ber</i>	Узроци смрти (МКБ-10) <i>Causes of death (ICD-10)</i>	Укупно умрли - Total deaths			Мушко - Male			Женско - Female		
		број <i>number</i>	% <i>percent</i>	стопа на 100.000 становника <i>rate per 100 000 population</i>	број <i>number</i>	% <i>percent</i>	стопа на 100.000 становника <i>rate per 100 000 population</i>	број <i>number</i>	% <i>percent</i>	стопа на 100.000 становника <i>rate per 100 000 population</i>
Србија - југ <i>Serbia - south</i>										
	Укупно - Total	54320	100.00	1568.94	27340	100.00	1597.82	26980	100.00	1540.72
I	Заразне и паразитарне болести <i>Certain infectious and parasitic diseases</i>	332	0.61	9.59	194	0.71	11.34	138	0.51	7.88
II	Тумори <i>Neoplasms</i>	10232	18.84	295.53	5967	21.83	348.73	4265	15.81	243.56
III	Болести крви и крвотворних органа и поремећаји имунитета <i>Diseases of the blood and blood-forming organs and certain disorders involving the immune mechanism</i>	155	0.29	4.48	66	0.24	3.86	89	0.33	5.08
IV	Болести жлезда са унутрашњим лучењем, исхране и метаболизма <i>Endocrine, nutritional and metabolic diseases</i>	1959	3.61	56.58	850	3.11	49.68	1109	4.11	63.33
V	Душевни поремећаји и поремећаји понашања <i>Mental and behavioural disorders</i>	537	0.99	15.51	243	0.89	14.20	294	1.09	16.79
VI	Болести нервног система <i>Diseases of the nervous system</i>	1224	2.25	35.35	563	2.06	32.90	661	2.45	37.75
VII	Болести ока и припојака ока <i>Diseases of the eye and adnexa</i>	0	0.00	0.00	0	0.00	0.00	0	0.00	0.00
VIII	Болести ува и мастоидног наставка <i>Diseases of the ear and mastoid process</i>	0	0.00	0.00	0	0.00	0.00	0	0.00	0.00
IX	Болести система крвотока <i>Diseases of the circulatory system</i>	29076	53.53	839.81	13397	49.00	782.96	15679	58.11	895.36

## 1.4. Умрли према узроцима смрти и полу у Републици Србији, 2017.

Deaths by causes of death and sex in Republic of Serbia, 2017

наставак continuation

Број групе <i>Group number</i>	Узроци смрти (МКБ-10) <i>Causes of death (ICD-10)</i>	Укупно умрли - Total deaths			Мушко - Male			Женско - Female		
		број <i>number</i>	% <i>percent</i>	стопа на 100.000 становника <i>rate per 100 000 population</i>	број <i>number</i>	% <i>percent</i>	стопа на 100.000 становника <i>rate per 100 000 population</i>	број <i>number</i>	% <i>percent</i>	стопа на 100.000 становника <i>rate per 100 000 population</i>
X	Болести система за дисање <i>Diseases of the respiratory system</i>	2613	4.81	75.47	1494	5.46	87.31	1119	4.15	63.90
XI	Болести система за варење <i>Diseases of the digestive system</i>	1475	2.72	42.60	814	2.98	47.57	661	2.45	37.75
XII	Болести коже и поткожног ткива <i>Diseases of the skin and subcutaneous tissue</i>	53	0.10	1.53	22	0.08	1.29	31	0.11	1.77
XIII	Болести мишићно-коштаног система и везивног ткива <i>Diseases of the musculoskeletal system and connective tissue</i>	61	0.11	1.76	12	0.04	0.70	49	0.18	2.80
XIV	Болести мокраћно-полног система <i>Diseases of the genitourinary system</i>	1385	2.55	40.00	762	2.79	44.53	623	2.31	35.58
XV	Трудноћа, рађање и бабиње <i>Pregnancy, childbirth and the puerperium</i>	6	0.01	0.17	0	0.00	0.00	6	0.02	0.34
XVI	Одређена стања настала у перинаталном периоду <i>Certain conditions originating in the perinatal period</i>	102	0.19	2.95	56	0.20	3.27	46	0.17	2.63
XVII	Урођене малформације, деформације и хромозомске ненормалности <i>Congenital malformations, deformations and chromosomal abnormalities</i>	56	0.10	1.62	31	0.11	1.81	25	0.09	1.43
XVIII	Симптоми, знаци и патолошки клинички и лабораторијски налази <i>Symptoms, signs and abnormal clinical and laboratory findings, not elsewhere classified</i>	3484	6.41	100.63	1771	6.48	103.50	1713	6.35	97.82
XIX	Повреде, тровања и остале последице спољашњих узрока <i>Injury, poisoning and certain other consequences of external causes</i>	1570	2.89	45.35	1098	4.02	64.17	472	1.75	26.95

## 1.5. Десет најчешћих узрока смрти према дијагнози, полу и добним групама у Републици Србији, 2017.

Ten most common causes of death by disease, sex and age groups in Republic of Serbia, 2017

Узроци смрти (МКБ-10) <sup>1</sup> Causes of death (ICD-10) <sup>1</sup>	Шифра Code	Пол Sex	Свега Total	Добне групе - Age groups																			Непознато Un- known
				0	1-4	5-9	10-14	15-19	20-24	25-29	30-34	35-39	40-44	45-49	50-54	55-59	60-64	65-69	70-74	75-79	80-84	85>	
Република Србија Republic of Serbia	Укупно- total		103722	305	70	30	61	106	161	239	382	596	924	1533	2791	4845	8398	11336	10559	16333	21102	23900	51
	%		<b>100.00</b>	0.29	0.07	0.03	0.06	0.10	0.16	0.23	0.37	0.57	0.89	1.48	2.69	4.67	8.10	10.93	10.18	15.75	20.34	23.04	0.05
	Мушко- male		51756	176	36	16	38	75	127	177	283	384	595	975	1773	3191	5347	7065	5816	7907	9048	8685	42
	Женско- female		51966	129	34	14	23	31	34	62	99	212	329	558	1018	1654	3051	4271	4743	8426	12054	15215	9
1. <i>Cardiomyopathia</i> Обољења срчаног мишића	142	Укупно- total	13263	1	0	0	1	1	1	3	7	7	23	37	80	192	421	703	939	2021	3477	5348	1
		%	<b>12.79</b>	0.01	0.00	0.00	0.01	0.01	0.01	0.02	0.05	0.05	0.17	0.28	0.60	1.45	3.17	5.30	7.08	15.24	26.22	40.32	0.01
		Мушко- male	5571	1	0	0	1	0	1	1	6	5	17	30	57	145	298	417	477	863	1406	1845	1
		Женско- female	7692	0	0	0	0	1	0	2	1	2	6	7	23	47	123	286	462	1158	2071	3503	0
2. <i>Infarctus cerebri</i> Инфаркт мозга	163	Укупно- total	6541	0	0	1	0	0	0	0	3	5	7	12	46	135	282	540	709	1354	1800	1644	3
		%	<b>6.31</b>	0.00	0.00	0.02	0.00	0.00	0.00	0.00	0.05	0.08	0.11	0.18	0.70	2.06	4.31	8.26	10.84	20.70	27.52	25.13	0.05
		Мушко- male	2850	0	0	1	0	0	0	0	2	3	3	7	28	101	194	355	366	574	667	548	1
		Женско- female	3691	0	0	0	0	0	0	0	1	2	4	5	18	34	88	185	343	780	1133	1096	2
3. <i>Hypertensio arterialis essentialis (primaria)</i> Повишен крвни притисак, непознатог порекла	110	Укупно- total	5488	0	0	0	0	0	0	0	4	6	18	28	74	148	267	365	436	842	1349	1950	1
		%	<b>5.29</b>	0.00	0.00	0.00	0.00	0.00	0.00	0.00	0.07	0.11	0.33	0.51	1.35	2.70	4.87	6.65	7.94	15.34	24.58	35.53	0.02
		Мушко- male	2234	0	0	0	0	0	0	0	3	6	15	20	57	106	186	213	204	328	492	604	0
		Женско- female	3254	0	0	0	0	0	0	0	1	0	3	8	17	42	81	152	232	514	857	1346	1
4. <i>Neoplasma malignum bronchi et pulmonis</i> Злоћудни тумор бронхија и плућа	C34	Укупно- total	5269	0	0	0	0	0	2	1	4	8	32	108	287	639	1103	1313	711	601	348	111	1
		%	<b>5.08</b>	0.00	0.00	0.00	0.00	0.04	0.02	0.08	0.15	0.61	2.05	5.45	12.13	20.93	24.92	13.49	11.41	6.60	2.11	0.02	
		Мушко- male	3692	0	0	0	0	0	1	0	3	6	20	69	187	446	762	935	517	431	240	74	1
		Женско- female	1577	0	0	0	0	0	1	1	1	2	12	39	100	193	341	378	194	170	108	37	0
5. <i>Insufficiencia cordis</i> Срчана инсуфицијенција	150	Укупно- total	4323	0	0	0	0	0	2	2	3	2	11	22	66	94	220	325	404	679	1044	1449	0
		%	<b>4.17</b>	0.00	0.00	0.00	0.00	0.05	0.05	0.07	0.05	0.25	0.51	1.53	2.17	5.09	7.52	9.35	15.71	24.15	33.52	0.00	
		Мушко- male	1908	0	0	0	0	0	2	2	2	1	8	11	45	69	130	202	200	310	420	506	0
		Женско- female	2415	0	0	0	0	0	0	0	1	1	3	11	21	25	90	123	204	369	624	943	0

<sup>1</sup>Нису укључени неозначени и непознати узроци смрти (R96, R98, R99)<sup>1</sup>Ill-defined and unknown causes of mortality are excluded (R96, R98, R99)

## 1.5. Десет најчешћих узрока смрти према дијагнози, полу и добним групама у Републици Србији, 2017.

Ten most common causes of death by disease, sex and age groups in Republic of Serbia, 2017

наставак continuation

Узроци смрти (МКБ-10) <sup>1</sup> Causes of death (ICD-10) <sup>1</sup>	Шифра Code	Пол Sex	Свега Total	Добне групе - Age groups																			Непо- знато Un- known
				0	1-4	5-9	10-14	15-19	20-24	25-29	30-34	35-39	40-44	45-49	50-54	55-59	60-64	65-69	70-74	75-79	80-84	85+	
6. <i>Infarctus myocardii acutus</i> Акутни инфаркт миокарда	I21	Укупно- total	4247	0	0	0	0	0	1	4	12	24	46	113	184	299	521	584	520	641	714	583	1
		%	4.09	0.00	0.00	0.00	0.00	0.00	0.02	0.09	0.28	0.57	1.08	2.66	4.33	7.04	12.27	13.75	12.24	15.09	16.81	13.73	0.02
		Мушко- male	2506	0	0	0	0	0	1	1	9	20	39	84	150	231	358	410	314	308	330	250	1
		Женско- female	1741	0	0	0	0	0	0	3	3	4	7	29	34	68	163	174	206	333	384	333	0
7. <i>Morbus cordis ischaemicus chronicus</i> Хронична исхемијска болест срца	I25	Укупно- total	3834	0	0	0	0	0	0	2	3	16	21	31	90	185	313	372	632	982	1184	3	
		%	3.70	0.00	0.00	0.00	0.00	0.00	0.00	0.05	0.08	0.42	0.55	0.81	2.35	4.83	8.16	9.70	16.48	25.61	30.88	0.08	
		Мушко- male	1768	0	0	0	0	0	0	0	1	1	11	17	26	64	137	204	198	294	406	406	3
		Женско- female	2066	0	0	0	0	0	0	0	1	2	5	4	5	26	48	109	174	338	576	778	0
8. <i>Institio cordis</i> Застој срца	I46	Укупно- total	3064	0	2	0	0	2	0	5	16	15	45	75	117	170	284	298	255	409	582	789	0
		%	2.95	0.00	0.07	0.00	0.00	0.07	0.00	0.16	0.52	0.49	1.47	2.45	3.82	5.55	9.27	9.73	8.32	13.35	18.99	25.75	0.00
		Мушко- male	1623	0	1	0	0	2	0	5	11	12	36	62	89	126	211	205	143	189	234	297	0
		Женско- female	1441	0	1	0	0	0	0	0	5	3	9	13	28	44	73	93	112	220	348	492	0
9. <i>Morbus pulmonis obstructivus chronicus alius</i> Друга хронична опструктивна болест плућа	J44	Укупно- total	2433	0	1	0	0	0	0	1	2	3	9	13	42	95	223	300	298	467	550	429	0
		%	2.35	0.00	0.04	0.00	0.00	0.00	0.00	0.04	0.08	0.12	0.37	0.53	1.73	3.90	9.17	12.33	12.25	19.19	22.61	17.63	0.00
		Мушко- male	1497	0	0	0	0	0	0	1	2	1	6	9	31	57	145	199	204	293	335	214	0
		Женско- female	936	0	1	0	0	0	0	0	0	2	3	4	11	38	78	101	94	174	215	215	0
10. <i>Diabetes mellitus ad insulino independens</i> Шећерна болест, инсулинонезависан облик	E11	Укупно- total	1994	0	0	0	0	0	0	0	3	0	15	26	68	136	218	258	401	469	400	0	
		%	1.92	0.00	0.00	0.00	0.00	0.00	0.00	0.00	0.00	0.15	0.00	0.75	1.30	3.41	6.82	10.93	12.94	20.11	23.52	20.06	0.00
		Мушко- male	894	0	0	0	0	0	0	0	0	2	0	13	15	48	87	126	132	168	161	142	0
		Женско- female	1100	0	0	0	0	0	0	0	0	1	0	2	11	20	49	92	126	233	308	258	0

<sup>1</sup>Нису укључени неозначени и непознати узроци смрти (R96, R98, R99)<sup>1</sup>Ill-defined and unknown causes of mortality are excluded (R96, R98, R99)

## 1.5. Десет најчешћих узрока смрти према дијагнози, полу и добним групама у Републици Србији, 2017.

Ten most common causes of death by disease, sex and age groups in Republic of Serbia, 2017

наставак continuation

Узроци смрти (МКБ-10) <sup>1</sup> Causes of death (ICD-10) <sup>1</sup>	Шифра Code	Пол Sex	Свега Total	Добне групе - Age groups																		Непо- знато Un- known		
				0	1-4	5-9	10-14	15-19	20-24	25-29	30-34	35-39	40-44	45-49	50-54	55-59	60-64	65-69	70-74	75-79	80-84		85+	
Србија - север Serbia - north		Укупно- total	49402	151	30	11	24	59	83	122	200	309	471	759	1401	2503	4248	5729	5095	7701	9492	10969	45	
		%	100.00	0.31	0.06	0.02	0.05	0.12	0.17	0.25	0.40	0.63	0.95	1.54	2.84	5.07	8.60	11.60	10.31	15.59	19.21	22.20	0.09	
		Мушко- male	24416	83	18	6	17	42	62	90	155	206	306	477	894	1603	2669	3493	2771	3648	4010	3827	39	
		Женско- female	24986	68	12	5	7	17	21	32	45	103	165	282	507	900	1579	2236	2324	4053	5482	7142	6	
1. <i>Cardiomyopathia</i> Обољења срчаног мишића	I42	Укупно- total	6132	1	0	0	1	1	1	1	4	4	12	15	46	89	211	394	448	912	1469	2522	1	
		%	12.41	0.02	0.00	0.00	0.02	0.02	0.02	0.02	0.07	0.07	0.20	0.24	0.75	1.45	3.44	6.43	7.31	14.87	23.96	41.13	0.02	
		Мушко- male	2490	1	0	0	1	0	1	1	4	2	9	13	32	65	142	221	216	396	574	811	1	
		Женско- female	3642	0	0	0	0	1	0	0	0	2	3	2	14	24	69	173	232	516	895	1711	0	
2. <i>Neoplasma malignum bronchi et pulmonis</i> Злоћудни тумор бронхија и плућа	C34	Укупно- total	2844	0	0	0	0	0	0	1	2	5	14	56	146	350	583	735	388	326	182	55	1	
		%	5.76	0.00	0.00	0.00	0.00	0.00	0.04	0.07	0.18	0.49	1.97	5.13	12.31	20.50	25.84	13.64	11.46	6.40	1.93	0.04		
		Мушко- male	1918	0	0	0	0	0	0	0	1	4	10	38	85	229	390	506	270	222	123	39	1	
		Женско- female	926	0	0	0	0	0	0	1	1	1	4	18	61	121	193	229	118	104	59	16	0	
3. <i>Infarctus cerebri</i> Инфаркт мозга	I63	Укупно- total	2843	0	0	0	0	0	0	0	0	2	2	5	16	62	137	266	314	597	747	692	3	
		%	5.75	0.00	0.00	0.00	0.00	0.00	0.00	0.00	0.00	0.07	0.07	0.18	0.56	2.18	4.82	9.36	11.04	21.00	26.28	24.34	0.11	
		Мушко- male	1241	0	0	0	0	0	0	0	0	1	0	3	12	46	96	168	173	248	277	216	1	
		Женско- female	1602	0	0	0	0	0	0	0	0	1	2	2	4	16	41	98	141	349	470	476	2	
4. <i>Hypertensio arterialis essentialis (primaria)</i> Повишен крвни притисак, непознатог порекла	I10	Укупно- total	2532	0	0	0	0	0	0	0	0	1	10	15	41	88	144	192	237	362	583	859	0	
		%	5.13	0.00	0.00	0.00	0.00	0.00	0.00	0.00	0.00	0.04	0.39	0.59	1.62	3.48	5.69	7.58	9.36	14.30	23.03	33.93	0.00	
		Мушко- male	1004	0	0	0	0	0	0	0	0	1	8	11	31	65	101	115	107	142	185	238	0	
		Женско- female	1528	0	0	0	0	0	0	0	0	0	2	4	10	23	43	77	130	220	398	621	0	
5. <i>Morbus cordis ischaemicus chronicus</i> Хронична исхемијска болест срца	I25	Укупно- total	2149	0	0	0	0	0	0	0	2	2	10	15	18	58	114	201	228	360	526	612	3	
		%	4.35	0.00	0.00	0.00	0.00	0.00	0.00	0.00	0.09	0.09	0.47	0.70	0.84	2.70	5.30	9.35	10.61	16.75	24.48	28.48	0.14	
		Мушко- male	996	0	0	0	0	0	0	0	0	1	1	8	11	15	41	87	128	117	170	212	202	3
		Женско- female	1153	0	0	0	0	0	0	0	0	1	1	2	4	3	17	27	73	111	190	314	410	0

<sup>1</sup>Нису укључени неозначени и непознати узроци смрти (R96, R98, R99)<sup>1</sup>Ill-defined and unknown causes of mortality are excluded (R96, R98, R99)

## 1.5. Десет најчешћих узрока смрти према дијагнози, полу и добним групама у Републици Србији, 2017.

Ten most common causes of death by disease, sex and age groups in Republic of Serbia, 2017

наставак continuation

Узроци смрти (МКБ-10) <sup>1</sup> Causes of death (ICD-10) <sup>1</sup>	Шифра Code	Пол Sex	Свега Total	Добне групе - Age groups																			Непознато Un- known
				0	1-4	5-9	10-14	15-19	20-24	25-29	30-34	35-39	40-44	45-49	50-54	55-59	60-64	65-69	70-74	75-79	80-84	85+	
6. <i>Infarctus myocardii acutus</i> Акутни инфаркт миокарда	I21	Укупно- total	1903	0	0	0	0	0	0	1	3	10	21	55	73	141	230	241	238	299	316	274	1
		%	3.85	0.00	0.00	0.00	0.00	0.00	0.00	0.05	0.16	0.53	1.10	2.89	3.84	7.41	12.09	12.66	12.51	15.71	16.61	14.40	0.05
		Мушко- male	1074	0	0	0	0	0	0	0	3	8	18	41	61	103	152	166	133	134	133	121	1
		Женско- female	829	0	0	0	0	0	0	1	0	2	3	14	12	38	78	75	105	165	183	153	0
7. <i>Institio cordis</i> Застој срца	I46	Укупно- total	1414	0	0	0	0	1	0	2	8	9	24	45	68	98	167	153	117	198	243	281	0
		%	2.86	0.00	0.00	0.00	0.07	0.00	0.14	0.57	0.64	1.70	3.18	4.81	6.93	11.81	10.82	8.27	14.00	17.19	19.87	0.00	
		Мушко- male	773	0	0	0	0	1	0	2	7	8	19	40	54	73	125	107	63	81	101	92	0
		Женско- female	641	0	0	0	0	0	0	0	1	1	5	5	14	25	42	46	54	117	142	189	0
8. <i>Insufficiencia cordis</i> Срчана инсуфицијенција	I50	Укупно- total	1409	0	0	0	0	0	2	1	0	1	6	6	28	35	82	110	128	228	337	445	0
		%	2.85	0.00	0.00	0.00	0.00	0.14	0.07	0.00	0.07	0.43	0.43	1.99	2.48	5.82	7.81	9.08	16.18	23.92	31.58	0.00	
		Мушко- male	601	0	0	0	0	0	2	1	0	1	4	1	21	25	51	70	60	91	134	140	0
		Женско- female	808	0	0	0	0	0	0	0	0	0	2	5	7	10	31	40	68	137	203	305	0
9. <i>Morbus pulmonis obstructivus chronicus alius</i> Друга хронична опструктивна болест плућа	J44	Укупно- total	1176	0	0	0	0	0	0	1	2	4	5	26	47	133	154	149	223	254	178	0	
		%	2.38	0.00	0.00	0.00	0.00	0.00	0.00	0.00	0.09	0.17	0.34	0.43	2.21	4.00	11.31	13.10	12.67	18.96	21.60	15.14	0.00
		Мушко- male	713	0	0	0	0	0	0	0	1	1	3	4	19	27	82	105	100	140	148	83	0
		Женско- female	463	0	0	0	0	0	0	0	0	1	1	1	7	20	51	49	49	83	106	95	0
10. <i>Atherosclerosis</i> Атеросклероза - закречавање великих крвних судова	I70	Укупно- total	1035	0	0	0	0	0	0	0	0	0	2	1	3	14	29	36	51	123	226	550	0
		%	2.10	0.00	0.00	0.00	0.00	0.00	0.00	0.00	0.00	0.00	0.19	0.10	0.29	1.35	2.80	3.48	4.93	11.88	21.84	53.14	0.00
		Мушко- male	388	0	0	0	0	0	0	0	0	0	2	1	1	14	25	23	26	46	81	169	0
		Женско- female	647	0	0	0	0	0	0	0	0	0	0	0	2	0	4	13	25	77	145	381	0

<sup>1</sup>Нису укључени неозначени и непознати узроци смрти (R96, R98, R99)<sup>1</sup>Ill-defined and unknown causes of mortality are excluded (R96, R98, R99)

## 1.5. Десет најчешћих узрока смрти према дијагнози, полу и добним групама у Републици Србији, 2017.

Ten most common causes of death by disease, sex and age groups in Republic of Serbia, 2017

наставка continuation

Узроци смрти (МКБ-10) <sup>1</sup> Causes of death (ICD-10) <sup>1</sup>	Шифра Code	Пол Sex	Свега Total	Добне групе - Age groups																		Непо- знато Un- known	
				0	1-4	5-9	10-14	15-19	20-24	25-29	30-34	35-39	40-44	45-49	50-54	55-59	60-64	65-69	70-74	75-79	80-84		85>
Србија - југ Serbia - south		Укупно- total	54320	154	40	19	37	47	78	117	182	287	453	774	1390	2342	4150	5607	5464	8632	11610	12931	6
		%	100.00	0.28	0.07	0.03	0.07	0.09	0.14	0.22	0.34	0.53	0.83	1.42	2.56	4.31	7.64	10.32	10.06	15.89	21.37	23.81	0.01
		Мушко- male	27340	93	18	10	21	33	65	87	128	178	289	498	879	1588	2678	3572	3045	4259	5038	4858	3
		Женско- female	26980	61	22	9	16	14	13	30	54	109	164	276	511	754	1472	2035	2419	4373	6572	8073	3
1. <i>Cardiomyopathia</i> Обољења срчаног мишића	I42	Укупно- total	7131	0	0	0	0	0	0	2	3	3	11	22	34	103	210	309	491	1109	2008	2826	0
		%	13.13	0.00	0.00	0.00	0.00	0.00	0.00	0.03	0.04	0.04	0.15	0.31	0.48	1.44	2.94	4.33	6.89	15.55	28.16	39.63	0.00
		Мушко- male	3081	0	0	0	0	0	0	0	2	3	8	17	25	80	156	196	261	467	832	1034	0
		Женско- female	4050	0	0	0	0	0	0	2	1	0	3	5	9	23	54	113	230	642	1176	1792	0
2. <i>Infarctus cerebri</i> Инфаркт мозга	I63	Укупно- total	3698	0	0	1	0	0	0	0	3	3	5	7	30	73	145	274	395	757	1053	952	0
		%	6.81	0.00	0.00	0.03	0.00	0.00	0.00	0.00	0.08	0.08	0.14	0.19	0.81	1.97	3.92	7.41	10.68	20.47	28.47	25.74	0.00
		Мушко- male	1609	0	0	1	0	0	0	0	2	2	3	4	16	55	98	187	193	326	390	332	0
		Женско- female	2089	0	0	0	0	0	0	0	1	1	2	3	14	18	47	87	202	431	663	620	0
3. <i>Hypertensio arterialis essentialis (primaria)</i> Повишен крвни притисак, непознатог порекла	I10	Укупно- total	2956	0	0	0	0	0	0	0	4	5	8	13	33	60	123	173	199	480	766	1091	1
		%	5.44	0.00	0.00	0.00	0.00	0.00	0.00	0.00	0.14	0.17	0.27	0.44	1.12	2.03	4.16	5.85	6.73	16.24	25.91	36.91	0.03
		Мушко- male	1230	0	0	0	0	0	0	0	3	5	7	9	26	41	85	98	97	186	307	366	0
		Женско- female	1726	0	0	0	0	0	0	0	1	0	1	4	7	19	38	75	102	294	459	725	1
4. <i>Insufficiencia cordis</i> Срчана инсуфицијенција	I50	Укупно- total	2914	0	0	0	0	0	0	1	3	1	5	16	38	59	138	215	276	451	707	1004	0
		%	5.36	0.00	0.00	0.00	0.00	0.00	0.00	0.03	0.10	0.03	0.17	0.55	1.30	2.02	4.74	7.38	9.47	15.48	24.26	34.45	0.00
		Мушко- male	1307	0	0	0	0	0	0	1	2	0	4	10	24	44	79	132	140	219	286	366	0
		Женско- female	1607	0	0	0	0	0	0	0	1	1	1	6	14	15	59	83	136	232	421	638	0
5. <i>Neoplasma malignum bronchi et pulmonis</i> Злоћудни тумор бронхија и плућа	C34	Укупно- total	2425	0	0	0	0	0	2	0	2	3	18	52	141	289	520	578	323	275	166	56	0
		%	4.46	0.00	0.00	0.00	0.00	0.08	0.00	0.08	0.12	0.74	2.14	5.81	11.92	21.44	23.84	13.32	11.34	6.85	2.31	0.00	
		Мушко- male	1774	0	0	0	0	0	1	0	2	2	10	31	102	217	372	429	247	209	117	35	0
		Женско- female	651	0	0	0	0	0	1	0	0	1	8	21	39	72	148	149	76	66	49	21	0

<sup>1</sup> Нису укључени неозначени и непознати узроци смрти (R96, R98, R99)<sup>1</sup> Ill-defined and unknown causes of mortality are excluded (R96, R98, R99)

**1.5. Десет најчешћих узрока смрти према дијагнози, полу и добним групама у Републици Србији, 2017.**
*Ten most common causes of death by disease, sex and age groups in Republic of Serbia, 2017*

наставак continuation

Узроци смрти (МКБ-10) <sup>1</sup> Causes of death (ICD-10) <sup>1</sup>	Шифра Code	Пол Sex	Свега Total	Добне групе - Age groups																			Непо- знато Un- known
				0	1-4	5-9	10-14	15-19	20-24	25-29	30-34	35-39	40-44	45-49	50-54	55-59	60-64	65-69	70-74	75-79	80-84	85 >	
<b>6. Infarctus myocardii acutus</b> Акутни инфаркт миокарда	<b>I21</b>	Укупно- total	2344	0	0	0	0	0	1	3	9	14	25	58	111	158	291	343	282	342	398	309	0
		%	<b>4.32</b>	0.00	0.00	0.00	0.00	0.00	0.04	0.13	0.38	0.60	1.07	2.47	4.74	6.74	12.41	14.63	12.03	14.59	16.98	13.18	0.00
		Мушко- male	1432	0	0	0	0	0	1	1	6	12	21	43	89	128	206	244	181	174	197	129	0
		Женско- female	912	0	0	0	0	0	0	2	3	2	4	15	22	30	85	99	101	168	201	180	0
<b>7. Morbus cordis ischaemicus chronicus</b> Хронична исхемијска болест срца	<b>I25</b>	Укупно- total	1685	0	0	0	0	0	0	0	1	6	6	13	32	71	112	144	272	456	572	0	
		%	<b>3.10</b>	0.00	0.00	0.00	0.00	0.00	0.00	0.00	0.00	0.06	0.36	0.36	0.77	1.90	4.21	6.65	8.55	16.14	27.06	33.95	0.00
		Мушко- male	772	0	0	0	0	0	0	0	0	0	3	6	11	23	50	76	81	124	194	204	0
		Женско- female	913	0	0	0	0	0	0	0	0	1	3	0	2	9	21	36	63	148	262	368	0
<b>8. Institio cordis</b> Застој срца	<b>I46</b>	Укупно- total	1650	0	2	0	0	1	0	3	8	6	21	30	49	72	117	145	138	211	339	508	0
		%	<b>3.04</b>	0.00	0.12	0.00	0.00	0.06	0.00	0.18	0.48	0.36	1.27	1.82	2.97	4.36	7.09	8.79	8.36	12.79	20.55	30.79	0.00
		Мушко- male	850	0	1	0	0	1	0	3	4	4	17	22	35	53	86	98	80	108	133	205	0
		Женско- female	800	0	1	0	0	0	0	0	4	2	4	8	14	19	31	47	58	103	206	303	0
<b>9. Morbus pulmonis obstructivus chronicus alius</b> Друга хронична опструктивна болест плућа	<b>J44</b>	Укупно- total	1257	0	1	0	0	0	1	1	1	5	8	16	48	90	146	149	244	296	251	0	
		%	<b>2.31</b>	0.00	0.08	0.00	0.00	0.00	0.00	0.08	0.08	0.08	0.40	0.64	1.27	3.82	7.16	11.61	11.85	19.41	23.55	19.97	0.00
		Мушко- male	784	0	0	0	0	0	1	1	0	3	5	12	30	63	94	104	153	187	131	0	
		Женско- female	473	0	1	0	0	0	0	0	0	1	2	3	4	18	27	52	45	91	109	120	0
<b>10. Morbus renalis chronicus</b> Хронична болест бубрега	<b>N18</b>	Укупно- total	1110	0	0	1	0	1	1	0	0	3	7	16	17	42	70	117	140	263	223	209	0
		%	<b>2.04</b>	0.00	0.00	0.09	0.00	0.09	0.09	0.00	0.00	0.27	0.63	1.44	1.53	3.78	6.31	10.54	12.61	23.69	20.09	18.83	0.00
		Мушко- male	595	0	0	0	0	1	1	0	0	1	3	11	12	25	46	69	79	130	104	113	0
		Женско- female	515	0	0	1	0	0	0	0	0	2	4	5	5	17	24	48	61	133	119	96	0

<sup>1</sup>Нису укључени неозначени и непознати узроци смрти (R96, R98, R99)

<sup>1</sup>Ill-defined and unknown causes of mortality are excluded (R96, R98, R99)



## 1.6. Умрла одојчад према узроцима смрти и старости у Републици Србији, 2016–2017.

Infant deaths by causes of death and age in Republic of Serbia, 2016–2017

Број групе  Group number	Узрок смрти- (МКБ-10)  Causes of death (ICD-10)	Узраст умрле одојчади – Age of infant at death													
		Свега Total		испод 24 часа		од 1 до 6 дана		од 7 до 27 дана		28 дана до 2 месеца		од 3 до 5 месеци		од 6 до 11 месеци	
				up to 24 hours		from 1 to 6 days		from 7 to 27 days		from 28 days to 2 months		from 3 to 5 months		from 6 to 11 months	
		2016	2017	2016	2017	2016	2017	2016	2017	2016	2017	2016	2017	2016	2017
<b>Република Србија – Republic of Serbia</b>															
<b>Укупно – Total</b>		<b>348</b>	<b>305</b>	<b>85</b>	<b>93</b>	<b>102</b>	<b>68</b>	<b>70</b>	<b>47</b>	<b>47</b>	<b>51</b>	<b>21</b>	<b>23</b>	<b>23</b>	<b>23</b>
<b>I</b>	<b>Заразне и паразитарне болести</b> <i>Certain infectious and parasitic diseases</i>	1	1	0	0	0	1	0	0	0	0	0	0	1	0
<b>II</b>	<b>Тумори</b> <i>Neoplasms</i>	1	3	0	1	0	0	0	0	0	0	0	0	1	2
<b>III</b>	<b>Болести крви и крвотворних органа и поремећаји имунитета</b> <i>Diseases of the blood and blood-forming organs and certain disorders involving the immune mechanism</i>	1	0	0	0	0	0	0	0	0	0	1	0	0	0
<b>IV</b>	<b>Болести жлезда са унутрашњим лучењем, исхране и метаболизма</b> <i>Endocrine, nutritional and metabolic diseases</i>	0	2	0	0	0	0	0	0	0	0	0	1	0	1
<b>VI</b>	<b>Болести нервног система</b> <i>Diseases of the nervous system</i>	3	7	0	0	0	0	0	1	0	2	1	3	2	1
<b>IX</b>	<b>Болести система крвотока</b> <i>Diseases of the circulatory system</i>	1	1	0	0	0	0	0	0	0	0	1	0	0	1
<b>X</b>	<b>Болести система за дисање</b> <i>Diseases of the respiratory system</i>	5	7	0	0	0	0	1	1	1	1	2	1	1	4

## 1.6. Умрла одојчад према узроцима смрти и старости у Републици Србији, 2016–2017.

*Infant deaths by causes of death and age in Republic of Serbia, 2016–2017*

наставка continuation

Број групе  <i>Group number</i>	Узрок смрти- (МКБ-10)  <i>Causes of death (ICD-10)</i>	Узраст умрле одојчади – <i>Age of infant at death</i>													
		Свега <i>Total</i>		испод 24 часа		од 1 до 6 дана		од 7 до 27 дана		28 дана до 2 месеца		од 3 до 5 месеци		од 6 до 11 месеци	
				<i>up to 24 hours</i>		<i>from 1 to 6 days</i>		<i>from 7 to 27 days</i>		<i>from 28 days to 2 months</i>		<i>from 3 to 5 months</i>		<i>from 6 to 11 months</i>	
		2016	2017	2016	2017	2016	2017	2016	2017	2016	2017	2016	2017	2016	2017
<b>Република Србија – Republic of Serbia</b>															
XVI	Одређена стања настала у перинаталном периоду <i>Certain conditions originating in the perinatal period</i>	244	202	76	79	85	58	54	33	22	24	2	4	5	4
XVII	Урођене малформације, деформације и хромозомске ненормалности <i>Congenital malformations, deformations and chromosomal abnormalities</i>	65	58	7	10	17	9	11	9	15	10	7	11	8	9
XVIII	Симптоми, знаци и патолошки клинички и лабораторијски налази <i>Symptoms, signs and abnormal clinical and laboratory findings, not elsewhere classified</i>	22	19	1	3	0	0	3	3	9	11	5	2	4	0
XX	Спољашњи узроци оболевања и умирања <i>External causes of morbidity and mortality</i>	5	5	1	0	0	0	1	0	0	3	2	1	1	1

## 1.6. Умрла одојчад према узроцима смрти и старости у Републици Србији, 2016–2017.

Infant deaths by causes of death and age in Republic of Serbia, 2016–2017

наставак continuation

Број групе  Group number	Узрок смрти- (МКБ-10)  Causes of death (ICD-10)	Узраст умрле одојчади – Age of infant at death													
		Свега Total		испод 24 часа		од 1 до 6 дана		од 7 до 27 дана		28 дана до 2 месеца		од 3 до 5 месеци		од 6 до 11 месеци	
				up to 24 hours		from 1 to 6 days		from 7 to 27 days		from 28 days to 2 months		from 3 to 5 months		from 6 to 11 months	
		2016	2017	2016	2017	2016	2017	2016	2017	2016	2017	2016	2017	2016	2017
<b>Србија - север Serbia - north</b>															
<b>Укупно – Total</b>		<b>182</b>	<b>151</b>	<b>44</b>	<b>46</b>	<b>53</b>	<b>28</b>	<b>36</b>	<b>23</b>	<b>24</b>	<b>32</b>	<b>12</b>	<b>10</b>	<b>13</b>	<b>12</b>
<b>I</b>	<b>Заразне и паразитарне болести</b> <i>Certain infectious and parasitic diseases</i>	1	0	0	0	0	0	0	0	0	0	0	0	1	0
<b>II</b>	<b>Тумори</b> <i>Neoplasms</i>	0	1	0	0	0	0	0	0	0	0	0	0	0	1
<b>IV</b>	<b>Болести жлезда са унутрашњим лучењем, исхране и метаболизма</b> <i>Endocrine, nutritional and metabolic diseases</i>	0	1	0	0	0	0	0	0	0	0	0	0	0	1
<b>VI</b>	<b>Болести нервног система</b> <i>Diseases of the nervous system</i>	1	2	0	0	0	0	0	0	0	1	0	0	1	1
<b>IX</b>	<b>Болести система крвотока</b> <i>Diseases of the circulatory system</i>	1	1	0	0	0	0	0	0	0	0	1	0	0	1
<b>X</b>	<b>Болести система за дисање</b> <i>Diseases of the respiratory system</i>	3	4	0	0	0	0	1	1	1	1	0	0	1	2
<b>XVI</b>	<b>Одређена стања настала у перинаталном периоду</b> <i>Certain conditions originating in the perinatal period</i>	127	100	43	39	44	24	26	16	11	16	1	3	2	2
<b>XVII</b>	<b>Урођене малформације, деформације и хромозомске ненормалности</b> <i>Congenital malformations, deformations and chromosomal abnormalities</i>	34	28	1	5	9	4	6	4	7	5	6	7	5	3
<b>XVIII</b>	<b>Симптоми, знаци и патолошки клинички и лабораторијски налази</b> <i>Symptoms, signs and abnormal clinical and laboratory findings, not elsewhere classified</i>	13	11	0	2	0	0	3	2	5	7	3	0	2	0
<b>XX</b>	<b>Спољашњи узроци оболевања и умирања</b> <i>External causes of morbidity and mortality</i>	2	3	0	0	0	0	0	0	0	2	1	0	1	1

## 1.6. Умрла одојчад према узроцима смрти и старости у Републици Србији, 2016–2017.

Infant deaths by causes of death and age in Republic of Serbia, 2016–2017

наставка continuation

Број групе  Group number	Узрок смрти- (МКБ-10)  Causes of death (ICD-10)	Узраст умрле одојчади – Age of infant at death													
		Свега Total		испод 24 часа		од 1 до 6 дана		од 7 до 27 дана		28 дана до 2 месеца		од 3 до 5 месеци		од 6 до 11 месеци	
				up to 24 hours		from 1 to 6 days		from 7 to 27 days		from 28 days to 2 months		from 3 to 5 months		from 6 to 11 months	
		2016	2017	2016	2017	2016	2017	2016	2017	2016	2017	2016	2017	2016	2017
<b>Србија - југ Serbia - south</b>															
<b>Укупно – Total</b>		<b>166</b>	<b>154</b>	<b>41</b>	<b>47</b>	<b>49</b>	<b>40</b>	<b>34</b>	<b>24</b>	<b>23</b>	<b>19</b>	<b>9</b>	<b>13</b>	<b>10</b>	<b>11</b>
<b>I</b>	<b>Заразне и паразитарне болести</b> <i>Certain infectious and parasitic diseases</i>	0	1	0	0	0	1	0	0	0	0	0	0	0	0
<b>II</b>	<b>Тумори</b> <i>Neoplasms</i>	1	2	0	1	0	0	0	0	0	0	0	0	1	1
<b>III</b>	<b>Болести крви и крвотворних органа и поремећаји имунитета</b> <i>Diseases of the blood and blood-forming organs and certain disorders involving the immune mechanism</i>	1	0	0	0	0	0	0	0	0	0	1	0	0	0
<b>IV</b>	<b>Болести жлезда са унутрашњим лучењем, исхране и метаболизма</b> <i>Endocrine, nutritional and metabolic diseases</i>	0	1	0	0	0	0	0	0	0	0	0	1	0	0
<b>VI</b>	<b>Болести нервног система</b> <i>Diseases of the nervous system</i>	2	5	0	0	0	0	0	1	0	1	1	3	1	0
<b>X</b>	<b>Болести система за дисање</b> <i>Diseases of the respiratory system</i>	2	3	0	0	0	0	0	0	0	0	2	1	0	2
<b>XVI</b>	<b>Одређена стања настала у перинаталном периоду</b> <i>Certain conditions originating in the perinatal period</i>	117	102	33	40	41	34	28	17	11	8	1	1	3	2
<b>XVII</b>	<b>Урођене малформације, деформације и хромозомске ненормалности</b> <i>Congenital malformations, deformations and chromosomal abnormalities</i>	31	30	6	5	8	5	5	5	8	5	1	4	3	6
<b>XVIII</b>	<b>Симптоми, знаци и патолошки клинички и лабораторијски налази</b> <i>Symptoms, signs and abnormal clinical and laboratory findings, not elsewhere classified</i>	9	8	1	1	0	0	0	1	4	4	2	2	2	0
<b>XX</b>	<b>Спољашњи узроци оболевања и умирања</b> <i>External causes of morbidity and mortality</i>	3	2	1	0	0	0	1	0	0	1	1	1	0	0

**1.7. Показатељи матерналне смртности у Републици Србији, 2007–2017. године**  
*Maternal mortality indicators in the Republic of Serbia, 2007-2017*

<b>Година</b> <i>Year</i>	<b>Број умрлих жена</b> <i>Number of maternal deaths</i>	<b>Однос матерналне смртности на 100.000 живорођених</b> <i>Maternal mortality ratio per 100,000 livebirths</i>	<b>Стопа матерналне смртности на 100.000 жена у репродуктивном добу</b> <i>Maternal mortality rate per 100,000 women of reproductive age</i>
<b>2007</b>	5	7,3	0,3
<b>2008</b>	10	14,5	0,6
<b>2009</b>	14	19,9	0,8
<b>2010</b>	12	17,6	0,7
<b>2011</b>	6	9,1	0,4
<b>2012</b>	10	14,9	0,6
<b>2013</b>	9	13,7	0,6
<b>2014</b>	8	12,0	0,5
<b>2015</b>	8	12,1	0,5
<b>2016</b>	7	10,8	0,5
<b>2017</b>	7	10,8	0,5

## 2.

## ЗДРАВСТВЕНЕ УСТАНОВЕ И КАДРОВИ

### *HEALTH CARE INSTITUTIONS AND STAFF*

	Страна <i>Page</i>
2. Здравствене установе и кадрови у Републици Србији <i>Health care institutions and staff in the Republic of Serbia</i>	63
2.1. Здравствене установе према окрузима и општинама <i>Health care institutions by district and by municipality</i>	67
2.2. Кадрови у здравственим установама према окрузима <i>Health institutions staff by district</i>	72
2.3. Здравствени радници и сарадници са високом стручном спремом према окрузима и општинама <i>Health workers and associates with university education by district and municipality</i>	74
2.4. Здравствени радници и сарадници са високом стручном спремом према типу установа <i>Health workers and associates with university education by type of institution</i>	79
2.5. Здравствени радници и сарадници са вишом, средњом и нижом стручном спремом и немедицински радници према окрузима и општинама <i>Health workers and associates with college, secondary and primary education and non-medical staff by district and municipality</i>	81
2.6. Здравствени радници и сарадници са вишом, средњом и нижом стручном спремом и немедицински радници према типу установа <i>Health workers and associates with college, secondary and primary education and non-medical staff by type of institution</i>	91
2.7. Доктори медицине према специјалности <i>Medical doctors by specialty</i>	94
2.8. Стоматолози према специјалности <i>Stomatologists by specialty</i>	97
2.9. Фармацеути према специјалности <i>Pharmacists by specialty</i>	98
2.10. Здравствени радници и сарадници са вишом, средњом и нижом стручном спремом према занимању <i>Health workers and associates with college, secondary and primary education by occupation</i>	99

## 2. ЗДРАВСТВЕНЕ УСТАНОВЕ И КАДРОВИ У РЕПУБЛИЦИ СРБИЈИ

Здравствена заштита становништва у Републици Србији непосредно се спроводи преко мреже здравствених установа, а њено коришћење не зависи само од потреба корисника, већ и од обезбеђености и развијености здравствене службе.

Укупан број здравствених установа према Уредби о Плану мреже здравствених установа („Службени гласник РС“, бр. 42/06, 119/07, 84/08, 71/09, 85/09, 24/10, 6/12, 37/12, 8/14, 92/15, 111/17 и 114/17) у 2017. години у Републици Србији је 355 (без установа са територије КиМ) (табела 1).

**Табела 1. Број здравствених установа у Републици Србији према Уредби о Плану мреже здравствених установа**

ЗДРАВСТВЕНЕ УСТАНОВЕ	Број установа
АПOTEKA	35
ДОМ ЗДРАВЉА	158
ЗАВОД	22
ОПШТА БОЛНИЦА	41
СПЕЦИЈАЛНА БОЛНИЦА	34
КЛИНИЧКО-БОЛНИЧКИ ЦЕНТАР	4
КЛИНИЧКИ ЦЕНТАР	4
КЛИНИКА	7
ИНСТИТУТ	16
ИНСТИТУТ/ЗАВОД ЗА ЈАВНО ЗДРАВЉЕ	25
ВОЈНА ЗДРАВСТВЕНА УСТАНОВА	4
<b>УКУПНО</b>	<b>350</b>

На дан 31.12.2017. године је у систему здравствене заштите Републике Србије (здравствене установе у Плану мреже) било запослено укупно 101.853 радника.

Здравствених радника и сарадника са високом стручном спремом је било 24.979. Доктора медицине је било 20.008 (80%), доктора стоматологије 1634 (7%), фармацеута 1754 (7%) и осталих 1583 (6%).

Међу докторима медицине је било 5163 доктора без специјализације (26%), од тога 2773 доктора опште медицине (14%) и 2390 лекара на специјализацији (12%). Укупан број лекара специјалиста је износио 14.845 (74%). Удео жена међу запосленим докторима медицине (65%) је знатно већи у односу на мушкарце (35%).

Од укупно 1634 стоматолога у здравственим установама у Републици Србији 856 (52%) су специјалисти, док је од 1754 запослених фармацеута њих 309 (18%) са специјализацијом.

У здравственим установама је 2017. године било укупно 9785 здравствених радника и сарадника са вишом стручном спремом, од чега 5416 (55%) медицинских сестара-техничара.

Са средњом стручном спремом било је запослено 45.399 здравствених радника и сарадника, од тога 31.341 (69 %) медицинских сестара-техничара.

У здравственим установама било је запослено и 21.468 немедицинских радника, од тога 7746 (36%) административних радника и 13.722 (64%) техничких радника.

## 2. HEALTH CARE INSTITUTIONS AND STAFF IN THE REPUBLIC OF SERBIA

Health care of the population in the Republic of Serbia is directly provided through a network of health care institutions and its use depends not only on the needs of users, but also on the development of provision of health services.

The total number of health care institutions, under the Decree on the Health Care Institution Network Plan ("Official Gazette of the Republic of Serbia", No 42/06, 119/07, 84/08, 71/09, 85/09, 24/10, 6/12, 37/12, 8/14, 92/15, 111/17 and 114/17) was 350 in 2017 (excluding institutions from Kosovo and Metohija Province ) (table 1).

**Table 1. Number of health care institutions in the Republic of Serbia according to Decree on the Health Care Institution Network Plan**

<i>HEALTH CARE INSTITUTIONS</i>	<i>Number of institutions</i>
PHARMACY	35
PRIMARY HEALTH CARE CENTRE (“dom zdravlja”)	158
INSTITUTE (“zavod”)	22
GENERAL HOSPITAL	41
SPECIAL HOSPITAL	34
CLINICAL – HOSPITAL CENTRE	4
CLINICAL CENTRE	4
CLINIC	7
INSTITUTE	16
PUBLIC HEALTH INSTITUTE	25
MILITARY HEALTH CARE INSTITUTION	4
<b>TOTAL</b>	<b>350</b>

In 2017, the health care service of the Republic of Serbia (health institutions in the Network Plan) employed a total of 101,853 persons.

There were 24,979 health workers and health associates with university education. Of those, 20,008 (80%) are doctors, 1634 (7%) dentists, 1754 (7%) pharmacists and 1583 (6%) are other professionals.

Of all physicians in the Republic of Serbia 5163 are non-specialists (26%), of whom 2773 are general medicine doctors (14%) and 2390 are in specialist training (12%). The total number of specialists is 14,845 (74%). The structure of employed doctors by sex is the following: 35% are male and 65% are female doctors.

Of the total number of 1634 stomatologists, 856 (52%) are specialists.

Health care institutions employ a total of 1754 pharmacists, of whom 309 (18%) are specialists.

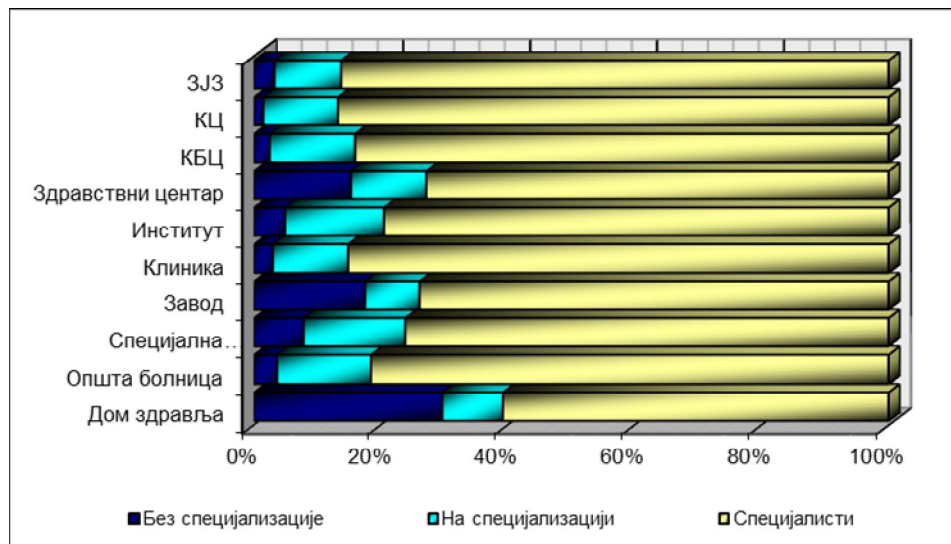
In 2017, there was a total of 9785 health workers and associates with college education in health care institutions, of whom 5416 (55%) nurses-medical technicians.

45,399 health workers and associates have secondary education, of whom 31,341 (69%) are nurses-medical technicians.

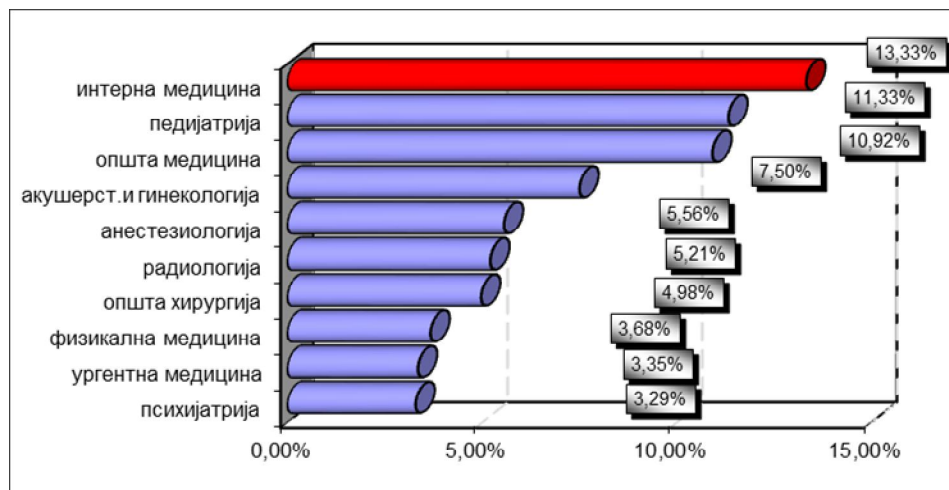
Health care institutions employed a total of 21,468 non-medical staff, of whom 7746 (36%) administrative and 13,722 (64%) of technical staff.



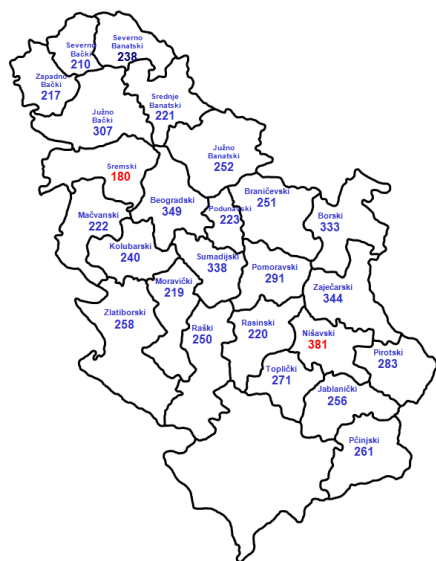
**Графикон 2.1. Доктори медицине према врсти установе, Србија, 2017.**  
*Figure 2.1. Medical doctors by type of institution, Serbia, 2017*



**Графикон 2.2. Доктори медицине специјалисти- учешће 10 најчешћих специјализација, Србија, 2017.**  
*Figure 2.2. Medical doctors – share of 10 leading specialisations, Serbia, 2017*



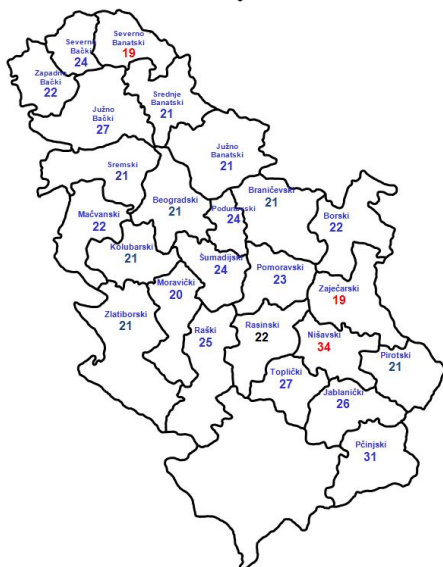
**Картограм 1: Број лекара, стоматолога и фармацеута на 100.000 становника по окрузима у Републици Србији, 2017.**  
*Number of physician, stomatologist and pharmacist per 100 000 persons by district in Republic of Serbia, 2017*



**Лекари на 100.000 становника по окрузима, 2017.**  
*Physician per 100 000 persons by district in Republic of Serbia, 2017*

**Република Србија =285**

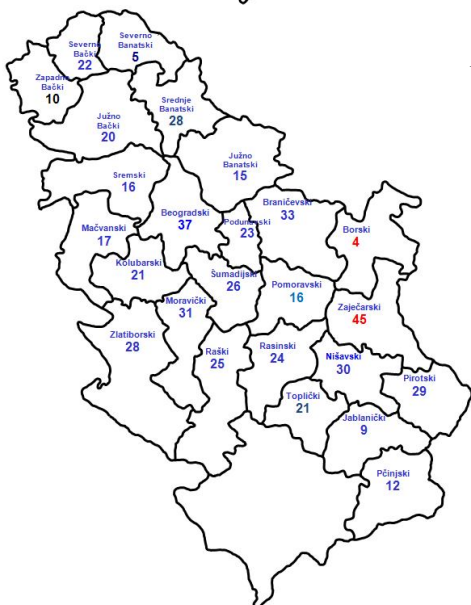
*Republic of Serbia = 285*



**Стоматолози на 100.000 становника по окрузима, 2017.**  
*Stomatologist per 100 000 persons by district in Republic of Serbia, 2017*

**Република Србија =23**

*Republic of Serbia = 23*



**Фармацеути на 100.000 становника по окрузима, 2017**  
*Pharmacist per 100 000 persons by district in Republic of Serbia, 2017*

**Република Србија =25**

*Republic of Serbia = 25*

**2. ЗДРАВСТВЕНЕ УСТАНОВЕ И КАДРОВИ У РЕПУБЛИЦИ СРБИЈИ НА ДАН 31.12.2017.****HEALTH CARE INSTITUTIONS AND STAFF IN REPUBLIC OF SERBIA AS AT 31/12/2017**

## 2.1 Здравствене установе према окрузима и општинама

*Health care institutions by district and municipality*

Округ и општина <i>District and municipality</i>	Заводи за јавно здравље <i>Institutes of public health</i>	Домови здравља <i>Primary health care centres</i>	Опште болнице <i>General hospitals</i>	Специјалне болнице <i>Special hospitals</i>	КБЦ <i>CHC</i>	Клинички центри <i>Clinical centres</i>	Клинике <i>Clinics</i>	Заводи <i>Institutes</i>	Институти <i>Institutes</i>	Апотеке <i>Pharmacies</i>
<b>Република Србија</b> <i>Serbia</i>	25	158	41	34	4	4	7	22	16	35
<b>Србија - Север</b> <i>Serbia - North</i>	9	60	9	17	4	2	6	13	15	11
<b>СЕВЕРНОБАЧКИ</b> <i>Severnobacki</i>	1	3	1							1
Бачка Топола		1								
Мали Иђош		1								
Суботица-град	1	1	1							1
<b>СРЕДЊЕБАНАТСКИ</b> <i>Srednjobanatski</i>	1	5	1	2						1
Житиште		1								
Зрењанин-град	1	1	1	2						1
Нова Црња		1								
Нови Бечеј		1								
Сечањ		1								
<b>СЕВЕРНОБАНАТСК</b> <i>Severnobanatski</i>	1	6	2	2						2
Ада		1								
Кањижа		1		1						
Кикинда	1	1	1							1
Нови Кнежевац		1		1						
Сента		1	1							1
Чока		1								
<b>ЈУЖНОБАНАТСКИ</b> <i>Juznjobanatski</i>	1	8	2	3						2
Алибунар		1								
Бела Црква		1		1						
Вршац		1	1	1						1
Ковачица		1								
Ковин		1		1						
Опово		1								
Панчево-град	1	1	1							1
Пландиште		1								
<b>ЗАПАДНОБАЧКИ</b> <i>Zapadnobacki</i>	1	4	1	1						1
Апатин		1		1						
Кула		1								
Оџаци		1								
Сомбор-град	1	1	1							1
<b>ЈУЖНОБАЧКИ</b> <i>Juznjobacki</i>	1	11	1	1		1	1	5	4	2
Бач		1								
Бачка Паланка		1								
Бачки Петровац		1								
Беоцин		1								
Бечеј		1								

## 2. ЗДРАВСТВЕНЕ УСТАНОВЕ И КАДРОВИ У РЕПУБЛИЦИ СРБИЈИ НА ДАН 31.12.2017.

## HEALTH CARE INSTITUTIONS AND STAFF IN REPUBLIC OF SERBIA AS AT 31/12/2017

## 2.1. Здравствене установе према окрузима и општинама

## Health care institutions by district and municipality

наставак continuation

Округ и општина <i>District and municipality</i>	Заводи за јавно здравље <i>Institutes of public health</i>	Домови здравља <i>Primary health care centres</i>	Опште болнице <i>General hospitals</i>	Специ- јалне болнице <i>Special hospitals</i>	КБЦ <i>CHC</i>	Клинич- ки центри <i>Clinical centres</i>	Клин- ике <i>Clinics</i>	Заводи <i>Institutes</i>	Инсти- тути <i>Institutes</i>	Апотеке <i>Pharma- cies</i>
Жабалъ		1								
Нови Сад	1	1		1		1	1	5	4	1
Србобран		1								
Темерин		1								
Тител		1								
Врбас		1	1							1
<b>СРЕМСКИ</b> <i>Sremski</i>	1	7	1	2						1
Инђија		1		1						
Ириг		1		1						
Пећинци		1								
Рума		1								
Сремска Митровица-град	1	1	1							1
Стара Пазова		1								
Шид		1								
<b>БЕОГРАДСКИ</b> <i>Beograd</i>	2	16		6	4	1	5	8	11	1
Барајево		1								
Вождовац		1							1	
Врачар		1					1	1	1	1
Гроцка		1								
Звездара		1			1		1			
Земун		1			2					
Лазаревац		1		1						
Младеновац		1		1						
Нови Београд		1							1	
Обреновац		1								
Палилула		1								
Раковица		1								
Савски Венац	1	1		4	1	1	5	4	7	
Сопот		1								
Стари Град	1	1						1	1	
Чукарица		1						1		
<b>Србија - Југ</b> <i>Serbia - South</i>	16	98	32	17		2	1	9	1	24
<b>МАЧВАНСКИ</b> <i>Macvanski</i>	1	8	2	1						2
Богатић		1								
Владимирци		1								
Коцељева		1								
Крупањ		1								
Лозница-град		1	1	1						1

**2. ЗДРАВСТВЕНЕ УСТАНОВЕ И КАДРОВИ У РЕПУБЛИЦИ СРБИЈИ НА ДАН 31.12.2017.****HEALTH CARE INSTITUTIONS AND STAFF IN REPUBLIC OF SERBIA AS AT 31/12/2017**

## 2.1. Здравствене установе према окрузима и општинама

*Health care institutions by district and municipality*наставак *continuation*

Округ и општина <i>District and municipality</i>	Заводи за јавно здравље <i>Institutes of public health</i>	Домови здравља <i>Primary health care centres</i>	Опште болнице <i>General hospitals</i>	Специ- јалне болнице <i>Special hospitals</i>	КБЦ <i>CHC</i>	Клинич- ки центри <i>Clinical centres</i>	Клин- ике <i>Clinics</i>	Заводи <i>Institutes</i>	Инсти- тути <i>Institutes</i>	Апотеке <i>Pharma- cies</i>
Љубовија		1								
Мали Зворник		1								
Шабац-град	1	1	1							1
<b>КОЛУБАРСКИ</b> <i>Kolubarski</i>	1	6	1							1
Ваљево-град	1	1	1							1
Лајковац		1								
Љиг		1								
Мионица		1								
Осечина		1								
Уб		1								
<b>ПОДУНАВСКИ</b> <i>Podunavski</i>	1	3	2							3
Велика Плана		1								1
Смедерево-град	1	1	1							1
Смедеревска Паланка		1	1							1
<b>БРАНИЧЕВСКИ</b> <i>Branicevski</i>	1	8	2							1
Велико Градиште		1								
Голубац		1								
Жабари		1								
Жагубица		1								
Кучево		1								
Мало Црниће		1								
Петровац на Млави		1	1							
Пожаревац	1	1	1							1
<b>ШУМАДИЈСКИ</b> <i>Sumadijski</i>	1	7	1	1		1		3		2
Аранђеловац		1	1	1						1
Баточина		1								
Кнић		1								
Крагујевац-град	1	1				1		3		1
Рача		1								
Топола		1								
Лапово		1								
<b>ПОМОРАВСКИ</b> <i>Pomoravski</i>	1	6	3							2
Деспотовац		1								
Параћин		1	1							1
Рековац		1								
Јагодина-град		1	1							1
Свилајнац		1								
Ђуприја	1	1	1							

## 2. ЗДРАВСТВЕНЕ УСТАНОВЕ И КАДРОВИ У РЕПУБЛИЦИ СРБИЈИ НА ДАН 31.12.2017.

## HEALTH CARE INSTITUTIONS AND STAFF IN REPUBLIC OF SERBIA AS AT 31/12/2017

## 2.1. Здравствене установе према окрузима и општинама

## Health care institutions by district and municipality

наставак continuation

Округ и општина <i>District and municipality</i>	Заводи за јавно здравље <i>Institutes of public health</i>	Домови здравља <i>Primary health care centres</i>	Опште болнице <i>General hospitals</i>	Специ- јалне болнице <i>Special hospitals</i>	КБЦ <i>CHC</i>	Клинич- ки центри <i>Clinical centres</i>	Клин- ике <i>Clinics</i>	Заводи <i>Institutes</i>	Инсти- тути <i>Institutes</i>	Апотеке <i>Pharma- cies</i>
<b>БОРСКИ</b> <i>Borski</i>		4	4							1
Бор		1	1							1
Кладово		1	1							
Мајданпек		1	1							
Неготин		1	1							
<b>ЗАЈЕЧАРСКИ</b> <i>Zajecarski</i>	1	4	2	3						1
Бољевац		1								
Зајечар-град	1	1	1	1						1
Књажевац		1	1							
Сокобања		1		2						
<b>ЗЛАТИБОРСКИ</b> <i>Zlatiborski</i>	1	10	3	1						1
Ариље		1								
Бајина Башта		1								
Косјерић		1								
Нова Варош		1								
Пожега		1								
Прибој		1	1							
Пријеполје		1	1							
Сјеница		1								
Ужице-град	1	1	1							1
Чајетина		1		1						
<b>МОРАВИЧКИ</b> <i>Moravicki</i>	1	4	2	1						2
Горњи Милановац		1	1							1
Ивањица		1		1						
Лучани		1								
Чачак-град	1	1	1							1
<b>РАШКИ</b> <i>Raski</i>	2	5	3	4						1
Врњачка Бања		1		2						
Краљево-град	1	1	1	1						1
Нови Пазар-град	1	1	1	1						
Рашка		1								
Тутин		1	1							
<b>РАСИНСКИ</b> <i>Rasinski</i>	1	7	1	1						1
Александровац		1								
Брус		1								
Варварин		1								
Крушевац-град	1	1	1	1						1
Ражањ		1								

**2. ЗДРАВСТВЕНЕ УСТАНОВЕ И КАДРОВИ У РЕПУБЛИЦИ СРБИЈИ НА ДАН 31.12.2017.****HEALTH CARE INSTITUTIONS AND STAFF IN REPUBLIC OF SERBIA AS AT 31/12/2017**

## 2.1. Здравствене установе према окрузима и општинама

*Health care institutions by district and municipality*наставак *continuation*

Округ и општина <i>District and municipality</i>	Заводи за јавно здравље <i>Institutes of public health</i>	Домови здравља <i>Primary health care centres</i>	Опште болнице <i>General hospitals</i>	Специ- јалне болнице <i>Special hospitals</i>	КБЦ <i>CHC</i>	Клинич- ки центри <i>Clinical centres</i>	Клин- ике <i>Clinics</i>	Заводи <i>Institutes</i>	Инсти- тути <i>Institutes</i>	Апотеке <i>Pharma- cies</i>
Трстеник		1								
Ћићевац		1								
<b>НИШАВСКИ</b> <i>Nisavski</i>	1	6	1	1		1	1	6	1	1
Алексинач		1	1							
Гаџин Хан		1								
Дољевац		1								
Мерошина		1								
Ниш-град	1	1		1		1	1	6	1	1
Сврљиг		1								
<b>ТОПЛИЧКИ</b> <i>Toplicki</i>		4	1							1
Блаце		1								
Житорађа		1								
Куршумлија		1								
Прокупље		1	1							1
<b>ПИРОТСКИ</b> <i>Pirotski</i>	1	4	1							1
Бабушница		1								
Бела Паланка		1								
Димитровград		1								
Пирот	1	1	1							1
<b>ЈАБЛАНИЧКИ</b> <i>Jablanicki</i>	1	5	1	1						1
Бојник		1								
Власотинце		1								
Лебане		1								
Лесковац-град	1	1	1							1
Медвеђа		1		1						
<b>ПЧИЊСКИ</b> <i>Pcinjski</i>	1	7	2	3						2
Босилеград		1								
Бујановац		1		1						1
Владичин Хан		1								
Врање	1	1	1	1						1
Прешево		1								
Сурдулица		1	1	1						
Трговиште		1								

**2. ЗДРАВСТВЕНЕ УСТАНОВЕ И КАДРОВИ У РЕПУБЛИЦИ СРБИЈИ НА ДАН 31.12.2017.****HEALTH CARE INSTITUTIONS AND STAFF IN REPUBLIC OF SERBIA AS AT 31/12/2017**

## 2.2 Кадрови у здравственим установама према окрузима

*Health institutions staff by district*

Округ <i>District</i>	Укупно запослених  <i>Total</i>	Здравствени радници и сарадници <i>Health workers and associates</i>					Остали <i>Other</i>					
		Свега здравствен ни радници  <i>Total</i>	Доктори медицине  <i>Physicians</i>	Стомато- лози  <i>Stomatolog ists</i>	Фармацеути  <i>Pharmacists</i>	Сарадници ВСС  <i>Other univ.deg</i>	Виша стручна спрема  <i>Junior coll.</i>	Средња стручна спрема  <i>High sch.</i>	Нижа стручна спрема  <i>Semiskill.</i>	Свега остали  <i>Total</i>	Админи- стративно особље  <i>Clerical</i>	Техничко особље  <i>Technical</i>
<b>Република Србија</b> <i>Serbia</i>	<b>101853</b>	<b>80385</b>	<b>20008</b>	<b>1634</b>	<b>1754</b>	<b>1583</b>	<b>9785</b>	<b>45399</b>	<b>222</b>	<b>21468</b>	<b>7746</b>	<b>13722</b>
<b>Србија - Север</b> <i>Serbia - North</i>	<b>53585</b>	<b>42744</b>	<b>10516</b>	<b>789</b>	<b>949</b>	<b>1002</b>	<b>5646</b>	<b>23745</b>	<b>97</b>	<b>10841</b>	<b>3706</b>	<b>7135</b>
СЕВЕРНОБАЧКИ <i>Severnobacki</i>	2065	1665	379	43	39	37	153	1008	6	400	146	254
СРЕДЊЕБАНАТСКИ <i>Srednjebanatski</i>	2264	1735	392	38	49	24	148	1084	0	529	192	337
СЕВЕРНОБАНАТСКИ <i>Severnobanatski</i>	1915	1427	330	26	7	16	109	939	0	488	227	261
ЈУЖНОБАНАТСКИ <i>Juznbanatski</i>	3923	3037	708	59	42	49	301	1866	12	886	335	551
ЗАПАДНОБАЧКИ <i>Zapadnobacki</i>	2167	1628	381	39	18	24	114	1050	2	539	162	377
ЈУЖНОБАЧКИ <i>Juznbacki</i>	9063	7261	1898	169	126	179	713	4174	2	1802	775	1027
СРЕМСКИ <i>Sremski</i>	2927	2249	543	64	47	31	229	1335	0	678	263	415
БЕОГРАДСКИ <i>Beograd</i>	29261	23742	5885	351	621	642	3879	12289	75	5519	1606	3913



## 2. ЗДРАВСТВЕНЕ УСТАНОВЕ И КАДРОВИ У РЕПУБЛИЦИ СРБИЈИ НА ДАН 31.12.2017.

## HEALTH CARE INSTITUTIONS AND STAFF IN REPUBLIC OF SERBIA AS AT 31/12/2017

## 2.2 Кадрови у здравственим установама према окрузима

## Health institutions staff by district

наставак continuation

Округ <i>District</i>	Укупно запослених  <i>Total</i>	Здравствени радници и сарадници				<i>Health workers and associates</i>				Остали <i>Other</i>			
		Свега здравствени радници  <i>Total</i>	Доктори медицине  <i>Physicians</i>	Стомато- лози  <i>Stomatolog ists</i>	Фармацеути  <i>Pharmacists</i>	Сарадници ВСС  <i>Other univ.deg</i>	Виша стручна спрема  <i>Junior coll.</i>	Средња стручна спрема  <i>High sch.</i>	Нижа стручна спрема  <i>Semiskill.</i>	Свега остали  <i>Total</i>	Админи- стративно особље  <i>Clerical</i>	Техничко особље  <i>Technical</i>	
<b>Србија - Југ</b>	<b>Serbia - South</b>	<b>48268</b>	<b>37641</b>	<b>9492</b>	<b>845</b>	<b>805</b>	<b>581</b>	<b>4139</b>	<b>21654</b>	<b>125</b>	<b>10627</b>	<b>4040</b>	<b>6587</b>
МАЧВАНСКИ	<i>Macvanski</i>	3256	2680	628	63	48	45	302	1593	1	576	320	256
КОЛУБАРСКИ	<i>Kolubarski</i>	1997	1660	397	35	35	20	150	1023	0	337	218	119
ПОДУНАВСКИ	<i>Podunavski</i>	2219	1761	421	46	44	16	175	1053	6	458	172	286
БРАНИЧЕВСКИ	<i>Branicevski</i>	2353	1895	428	36	56	31	161	1183	0	458	142	316
ШУМАДИЈСКИ	<i>Sumadijski</i>	4330	3405	962	69	74	59	447	1793	1	925	371	554
ПОМОРАВСКИ	<i>Pomoravski</i>	2990	2407	588	47	32	44	344	1340	12	583	185	398
БОРСКИ	<i>Borski</i>	2011	1522	382	25	5	20	114	963	13	489	139	350
ЗАЈЕЧАРСКИ	<i>Zajecarski</i>	2092	1586	377	21	49	37	157	942	3	506	142	364
ЗЛАТИБОРСКИ	<i>Zlatiborski</i>	3866	2988	700	56	76	46	331	1773	6	878	341	537
МОРАВИЧКИ	<i>Moravicki</i>	2294	1816	442	41	63	23	186	1061	0	478	151	327
РАШКИ	<i>Raski</i>	3944	2947	766	78	75	26	339	1644	19	997	268	729
РАСИНСКИ	<i>Rasinski</i>	2689	2072	500	49	54	22	236	1204	7	617	169	448
НИШАВСКИ	<i>Nisavski</i>	6615	5001	1388	124	109	105	650	2613	12	1614	673	941
ТОПЛИЧКИ	<i>Toplicki</i>	1235	961	231	23	18	6	80	603	0	274	124	150
ПИРОТСКИ	<i>Pirotski</i>	1246	988	243	18	25	10	106	570	16	258	115	143
ЈАБЛАНИЧКИ	<i>Jablanicki</i>	2448	1906	520	52	18	29	238	1049	0	542	236	306
ПЧИЊСКИ	<i>Peinjski</i>	2683	2046	519	62	24	42	123	1247	29	637	274	363

**2. ЗДРАВСТВЕНЕ УСТАНОВЕ И КАДРОВИ У РЕПУБЛИЦИ СРБИЈИ НА ДАН 31.12.2017.****HEALTH CARE INSTITUTIONS AND STAFF IN REPUBLIC OF SERBIA AS AT 31/12/2017**

## 2.3 Здравствени радници и сарадници са високом стручном спремом према окрузима и општинама

*Health workers and associates with university education by district and municipality*

Округ и општина <i>District and municipality</i>	Укупно висока стручна спрема <i>Total university education</i>	Висока стручна спрема <i>University education</i>						
		Лекари <i>Physicians</i>				Стоматолози <i>Stomatologists</i>	Фармацеути <i>Pharmacists</i>	Остали <i>Other</i>
		Свега <i>Total</i>	Општа медицина <i>General practitioner</i>	На специјал. у специјал. <i>In specialist training</i>	Специјалисти <i>Specialists</i>			
<b>Република Србија</b> <i>Serbia</i>	<b>24979</b>	<b>20008</b>	<b>2773</b>	<b>2390</b>	<b>14845</b>	<b>1634</b>	<b>1754</b>	<b>1583</b>
<b>Србија - Север</b> <i>Serbia - North</i>	<b>13256</b>	<b>10516</b>	<b>1485</b>	<b>1337</b>	<b>7694</b>	<b>789</b>	<b>949</b>	<b>1002</b>
<b>СЕВЕРНОБАЧКИ</b> <i>Severnobacki</i>	498	379	80	50	249	43	39	37
Бачка Топола	48	41	8	6	27	5	1	1
Мали Иђош	16	13	7	1	5	3	0	0
Суботица-град	434	325	65	43	217	35	38	36
<b>СРЕДЊЕБАНАТСКИ</b> <i>Srednjobanatski</i>	503	392	100	47	245	38	49	24
Житиште	21	17	13	0	4	2	2	0
Зрењанин-град	416	321	56	42	223	27	45	23
Нова Црња	13	11	8	1	2	2	0	0
Нови Бечеј	34	28	12	4	12	4	1	1
Сечањ	19	15	11	0	4	3	1	0
<b>СЕВЕРНОБАНАТСКИ</b> <i>Severnobanatski</i>	379	330	71	53	206	26	7	16
Ада	22	18	9	1	8	3	1	0
Кањижа	43	36	13	0	23	5	1	1
Кикинда	164	146	29	28	89	9	1	8
Нови Кнежевац	42	34	7	6	21	3	0	5
Сента	95	86	8	17	61	4	3	2
Чока	13	10	5	1	4	2	1	0
<b>ЈУЖНОБАНАТСКИ</b> <i>Juznobanatski</i>	858	708	139	107	462	59	42	49
Алибунар	28	20	11	1	8	5	3	0
Бела Црква	41	33	12	6	15	2	4	2
Вршац	232	196	28	33	135	9	13	14
Ковачица	51	32	15	1	16	6	3	10
Ковин	94	73	18	10	45	7	5	9
Опово	20	16	4	3	9	2	2	0
Панчево-град	374	324	45	48	231	25	12	13
Пландиште	18	14	6	5	3	3	0	1
<b>ЗАПАДНОБАЧКИ</b> <i>Zapadnobacki</i>	462	381	75	48	258	39	18	24
Апатин	37	31	12	1	18	5	0	1
Кула	57	44	18	1	25	8	3	2
Оџаци	44	38	11	12	15	4	2	0
Сомбор-град	324	268	34	34	200	22	13	21
<b>ЈУЖНОБАЧКИ</b> <i>Juznobacki</i>	2372	1898	214	281	1403	169	126	179
Бач	17	15	8	0	7	2	0	0
Бачка Паланка	76	63	37	6	20	10	3	0
Бачки Петровац	19	15	8	2	5	2	2	0
Беочин	24	19	9	1	9	3	2	0
Бечеј	56	45	13	6	26	8	2	1
Жабаљ	36	28	14	0	14	6	2	0
Нови Сад	1892	1520	91	233	1196	112	89	171
Србобран	22	14	4	3	7	4	3	1

**2. ЗДРАВСТВЕНЕ УСТАНОВЕ И КАДРОВИ У РЕПУБЛИЦИ СРБИЈИ НА ДАН 31.12.2017.****HEALTH CARE INSTITUTIONS AND STAFF IN REPUBLIC OF SERBIA AS AT 31/12/2017**

## 2.3 Здравствени радници и сарадници са високом стручном спремом према окрузима и општинама

*Health workers and associates with university education by district and municipality*наставак *continuation*

Округ и општина <i>District and municipality</i>	Укупно висока стручна спрема <i>Total university education</i>	Висока стручна спрема <i>University education</i>						
		Лекари <i>Physicians</i>				Стоматолози <i>Stomatologists</i>	Фармацеути <i>Pharmacists</i>	Остали <i>Other</i>
		Свега <i>Total</i>	Општа медицина <i>General practitioner</i>	На специјал. <i>In specialist training</i>	Специјалисти <i>Specialists</i>			
Темерин	35	25	7	6	12	6	4	0
Тител	17	14	9	1	4	3	0	0
Врбас	178	140	14	23	103	13	19	6
<b>СРЕМСКИ</b> <i>Sremski</i>	<b>685</b>	<b>543</b>	<b>122</b>	<b>73</b>	<b>348</b>	<b>64</b>	<b>47</b>	<b>31</b>
Инђија	98	75	18	9	48	9	8	6
Ириг	24	21	9	3	9	2	1	0
Пећинци	33	25	10	5	10	4	3	1
Рума	79	61	24	10	27	8	8	2
Сремска Митровица-гра	299	249	27	33	189	22	10	18
Стара Пазова	103	76	20	11	45	12	12	3
Шид	49	36	14	2	20	7	5	1
<b>БЕОГРАДСКИ</b> <i>Beograd</i>	<b>7499</b>	<b>5885</b>	<b>684</b>	<b>678</b>	<b>4523</b>	<b>351</b>	<b>621</b>	<b>642</b>
Барајево	36	31	9	4	18	4	0	1
Вождовац	192	151	50	1	100	31	2	8
Врачар	646	164	34	16	114	25	423	34
Гроцка	116	94	45	3	46	17	0	5
Звездара	555	470	33	57	380	33	12	40
Земун	699	620	80	95	445	42	17	20
Лазаревац	107	91	25	12	54	12	0	4
Младеновац	101	90	23	8	59	7	1	3
Нови Београд	435	352	38	43	271	38	10	35
Обреновац	106	82	31	0	51	17	2	5
Палилула	223	171	60	1	110	32	5	15
Раковица	134	104	20	8	76	21	1	8
Савски Венац	3561	3049	171	388	2490	24	139	349
Сопот	30	24	9	0	15	5	1	0
Стари Град	310	220	13	16	191	13	6	71
Чукарица	248	172	43	26	103	30	2	44
<b>Србија - Југ</b> <i>Serbia - South</i>	<b>11723</b>	<b>9492</b>	<b>1288</b>	<b>1053</b>	<b>7151</b>	<b>845</b>	<b>805</b>	<b>581</b>
<b>МАЧВАНСКИ</b> <i>Macvanski</i>	<b>784</b>	<b>628</b>	<b>93</b>	<b>95</b>	<b>440</b>	<b>63</b>	<b>48</b>	<b>45</b>
Богатић	39	33	10	4	19	5	0	1
Владимирци	17	14	7	1	6	2	1	0
Коцељева	17	14	7	0	7	2	0	1
Крупањ	19	15	5	2	8	3	1	0
Лозница-град	283	222	26	43	153	17	36	8
Љубовија	25	22	5	3	14	3	0	0
Мали Зворник	15	11	4	1	6	3	1	0
Шабац-град	369	297	29	41	227	28	9	35
<b>КОЛУБАРСКИ</b> <i>Kolubarski</i>	<b>487</b>	<b>397</b>	<b>66</b>	<b>55</b>	<b>276</b>	<b>35</b>	<b>35</b>	<b>20</b>
Ваљево-град	382	305	24	45	236	23	35	19
Лајковац	22	19	7	1	11	3	0	0

**2. ЗДРАВСТВЕНЕ УСТАНОВЕ И КАДРОВИ У РЕПУБЛИЦИ СРБИЈИ НА ДАН 31.12.2017.****HEALTH CARE INSTITUTIONS AND STAFF IN REPUBLIC OF SERBIA AS AT 31/12/2017**

## 2.3 Здравствени радници и сарадници са високом стручном спремом према окрузима и општинама

*Health workers and associates with university education by district and municipality*наставак *continuation*

Округ и општина <i>District and municipality</i>	Укупно висока стручна спрема <i>Total university education</i>	Висока стручна спрема <i>University education</i>						
		Лекари <i>Physicians</i>				Стоматолози <i>Stomatologists</i>	Фармацеути <i>Pharmacists</i>	Остали <i>Other</i>
		Свега <i>Total</i>	Општа медицина <i>General practitioner</i>	На специјал. <i>In specialist training</i>	Специјалисти <i>Specialists</i>			
Љиг	12	11	4	2	5	1	0	0
Мионица	18	16	9	1	6	2	0	0
Осечина	15	12	4	2	6	2	0	1
Уб	38	34	18	4	12	4	0	0
<b>ПОДУНАВСКИ</b> <i>Podunavski</i>	<b>527</b>	<b>421</b>	<b>62</b>	<b>50</b>	<b>309</b>	<b>46</b>	<b>44</b>	<b>16</b>
Велика Плана	58	46	18	0	28	7	5	0
Смедерево-град	295	227	25	27	175	28	29	11
Смедеревска Паланка	174	148	19	23	106	11	10	5
<b>БРАНИЧЕВСКИ</b> <i>Branicevski</i>	<b>551</b>	<b>428</b>	<b>87</b>	<b>60</b>	<b>281</b>	<b>36</b>	<b>56</b>	<b>31</b>
Велико Градиште	27	24	8	1	15	3	0	0
Голубац	13	11	3	0	8	2	0	0
Жабари	15	12	8	1	3	2	1	0
Жагубица	21	18	7	1	10	2	0	1
Кучево	21	18	8	2	8	2	0	1
Мало Црниће	15	12	9	1	2	3	0	0
Петровац на Млави	82	74	18	17	39	5	0	3
Пожаревац	357	259	26	37	196	17	55	26
<b>ШУМАДИЈСКИ</b> <i>Sumadijski</i>	<b>1164</b>	<b>962</b>	<b>118</b>	<b>81</b>	<b>763</b>	<b>69</b>	<b>74</b>	<b>59</b>
Аранђеловац	136	110	15	11	84	9	15	2
Баточина	20	18	3	2	13	2	0	0
Кнић	21	18	8	0	10	3	0	0
Крагујевац-град	923	764	76	62	626	47	57	55
Рача	18	15	5	1	9	2	0	1
Топола	33	27	10	2	15	4	2	0
Лапово	13	10	1	3	6	2	0	1
<b>ПОМОРАВСКИ</b> <i>Pomoravski</i>	<b>711</b>	<b>588</b>	<b>62</b>	<b>58</b>	<b>468</b>	<b>47</b>	<b>32</b>	<b>44</b>
Деспотовац	43	35	8	0	27	5	0	3
Параћин	146	125	6	9	110	10	7	4
Рековац	14	13	5	0	8	1	0	0
Јагодина-град	235	182	34	24	124	17	21	15
Свилајнац	39	33	0	7	26	6	0	0
Ђуприја	234	200	9	18	173	8	4	22
<b>БОРСКИ</b> <i>Borski</i>	<b>432</b>	<b>382</b>	<b>65</b>	<b>51</b>	<b>266</b>	<b>25</b>	<b>5</b>	<b>20</b>
Бор	185	156	24	15	117	14	2	13
Кладово	79	71	11	18	42	3	2	3
Мајданпек	60	54	18	10	26	4	0	2
Неготин	108	101	12	8	81	4	1	2
<b>ЗАЈЕЧАРСКИ</b> <i>Zajecarski</i>	<b>484</b>	<b>377</b>	<b>65</b>	<b>54</b>	<b>258</b>	<b>21</b>	<b>49</b>	<b>37</b>
Бољевац	20	18	5	2	11	2	0	0
Зајечар-град	297	209	33	33	143	12	44	32
Књажевац	94	85	20	10	55	5	2	2

**2. ЗДРАВСТВЕНЕ УСТАНОВЕ И КАДРОВИ У РЕПУБЛИЦИ СРБИЈИ НА ДАН 31.12.2017.****HEALTH CARE INSTITUTIONS AND STAFF IN REPUBLIC OF SERBIA AS AT 31/12/2017**

## 2.3 Здравствени радници и сарадници са високом стручном спремом према окрузима и општинама

*Health workers and associates with university education by district and municipality*наставак *continuation*

Округ и општина <i>District and municipality</i>	Укупно висока стручна спрема <i>Total university education</i>	Висока стручна спрема <i>University education</i>						
		Лекари <i>Physicians</i>				Стоматолози <i>Stomatologists</i>	Фармацеути <i>Pharmacists</i>	Остали <i>Other</i>
		Свега <i>Total</i>	Општа медицина <i>General practitioner</i>	На специјал. <i>In specialist training</i>	Специјалисти <i>Specialists</i>			
Сокобања	73	65	7	9	49	2	3	3
<b>ЗЛАТИБОРСКИ</b> <i>Zlatiborski</i>	<b>878</b>	<b>700</b>	<b>100</b>	<b>91</b>	<b>509</b>	<b>56</b>	<b>76</b>	<b>46</b>
Ариље	28	22	3	3	16	4	0	2
Бајина Башта	38	32	6	5	21	4	1	1
Косјерић	16	14	4	1	9	2	0	0
Нова Варош	27	23	6	4	13	3	1	0
Пожега	40	33	7	6	20	6	0	1
Прибој	76	65	7	12	46	6	2	3
Пријеполје	109	96	17	11	68	6	1	6
Сјеница	50	42	9	4	29	7	0	1
Ужице-град	464	348	37	42	269	16	70	30
Чајетина	30	25	4	3	18	2	1	2
<b>МОРАВИЧКИ</b> <i>Moravicki</i>	<b>569</b>	<b>442</b>	<b>35</b>	<b>44</b>	<b>363</b>	<b>41</b>	<b>63</b>	<b>23</b>
Горњи Милановац	129	106	11	9	86	7	11	5
Ивањица	49	42	4	6	32	4	1	2
Лучани	29	23	5	2	16	5	0	1
Чачак-град	362	271	15	27	229	25	51	15
<b>РАШКИ</b> <i>Raski</i>	<b>945</b>	<b>766</b>	<b>102</b>	<b>124</b>	<b>540</b>	<b>78</b>	<b>75</b>	<b>26</b>
Врњачка Бања	90	83	7	11	65	5	2	0
Краљево-град	444	338	38	42	258	32	59	15
Нови Пазар-град	314	266	43	54	169	28	11	9
Рашка	40	35	6	8	21	4	0	1
Тутин	57	44	8	9	27	9	3	1
<b>РАСИНСКИ</b> <i>Rasinski</i>	<b>625</b>	<b>500</b>	<b>96</b>	<b>43</b>	<b>361</b>	<b>49</b>	<b>54</b>	<b>22</b>
Александровац	39	32	9	5	18	7	0	0
Брус	28	25	3	4	18	3	0	0
Варварин	21	18	7	1	10	3	0	0
Крушевац-град	448	350	53	27	270	24	53	21
Ражањ	15	13	4	2	7	2	0	0
Трстеник	60	50	15	4	31	8	1	1
Ћићевац	14	12	5	0	7	2	0	0
<b>НИШАВСКИ</b> <i>Nisavski</i>	<b>1726</b>	<b>1388</b>	<b>59</b>	<b>103</b>	<b>1226</b>	<b>124</b>	<b>109</b>	<b>105</b>
Алексинац	126	102	15	15	72	9	8	7
Гаџин Хан	18	16	1	1	14	2	0	0
Дољевац	26	22	3	3	16	4	0	0
Мерошина	16	13	1	0	12	3	0	0
Ниш-град	1519	1215	33	82	1100	105	101	98
Сврљиг	21	20	6	2	12	1	0	0
<b>ТОПЛИЧКИ</b> <i>Toplicki</i>	<b>278</b>	<b>231</b>	<b>20</b>	<b>30</b>	<b>181</b>	<b>23</b>	<b>18</b>	<b>6</b>
Блаце	21	18	3	2	13	2	1	0
Житорађа	20	17	4	3	10	3	0	0

**2. ЗДРАВСТВЕНЕ УСТАНОВЕ И КАДРОВИ У РЕПУБЛИЦИ СРБИЈИ НА ДАН 31.12.2017.****HEALTH CARE INSTITUTIONS AND STAFF IN REPUBLIC OF SERBIA AS AT 31/12/2017**

## 2.3 Здравствени радници и сарадници са високом стручном спремом према окрузима и општинама

*Health workers and associates with university education by district and municipality*

наставак continuation

Округ и општина <i>District and municipality</i>	Укупно висока стручна спрема <i>Total university education</i>	Висока стручна спрема <i>University education</i>						
		Лекари <i>Physicians</i>				Стоматолози <i>Stomatologists</i>	Фармацеути <i>Pharmacists</i>	Остали <i>Other</i>
		Свега <i>Total</i>	Општа медицина <i>General practitioner</i>	На специјал. <i>In specialist training</i>	Специјалисти <i>Specialists</i>			
Куршумлија	40	34	5	2	27	5	0	1
Прокупље	197	162	8	23	131	13	17	5
<b>ПИРОТСКИ</b> <i>Pirotski</i>	<b>296</b>	<b>243</b>	<b>41</b>	<b>26</b>	<b>176</b>	<b>18</b>	<b>25</b>	<b>10</b>
Бабушница	21	19	7	1	11	2	0	0
Бела Паланка	26	24	1	2	21	2	0	0
Димитровград	20	17	8	1	8	2	0	1
Пирот	229	183	25	22	136	12	25	9
<b>ЈАБЛАНИЧКИ</b> <i>Jablanicki</i>	<b>619</b>	<b>520</b>	<b>118</b>	<b>46</b>	<b>356</b>	<b>52</b>	<b>18</b>	<b>29</b>
Бојник	20	17	5	0	12	3	0	0
Власотинце	43	37	14	2	21	6	0	0
Лебане	39	33	13	1	19	5	0	1
Лесковац-град	491	410	75	41	294	35	18	28
Медвеђа	23	20	8	2	10	3	0	0
Црна Трава	3	3	3	0	0	0	0	0
<b>ПЧИЊСКИ</b> <i>Pcinjski</i>	<b>647</b>	<b>519</b>	<b>99</b>	<b>42</b>	<b>378</b>	<b>62</b>	<b>24</b>	<b>42</b>
Босилеград	16	14	3	2	9	2	0	0
Бујановац	74	56	17	4	35	14	2	2
Владичин Хан	39	33	11	2	20	5	0	1
Врање	363	283	39	15	229	22	22	36
Прешево	57	44	14	6	24	12	0	1
Сурдулица	89	82	12	11	59	5	0	2
Трговиште	9	7	3	2	2	2	0	0

**2. ЗДРАВСТВЕНЕ УСТАНОВЕ И КАДРОВИ У РЕПУБЛИЦИ СРБИЈИ НА ДАН 31.12.2017.****HEALTH CARE INSTITUTIONS AND STAFF IN REPUBLIC OF SERBIA AS AT 31/12/2017**

## 2.4. Здравствени радници и сарадници са високом стручном спремом према типу установа

*Health workers and associates with university education by type of institution*

Тип установа <i>Type of institution</i>	Укупно висока стручна спрема <i>Total university education</i>	Висока стручна спрема				University education			
		Лекари <i>Physicians</i>				Стоматолози <i>Stomatologists</i>	Фармацеути <i>Pharmacists</i>	Остали <i>Other</i>	
		Свега <i>Total</i>	Општа медицина <i>General practitioner</i>	На специјал. <i>In specialist training</i>	Специјалисти <i>Specialists</i>				
<b>Република Србија</b> <i>Serbia</i>	24979	20008	2773	2390	14845	1634	1754	1583	
Дом здравља <i>Primary Health Care Centre</i>	8701	6876	2041	657	4178	1338	150	337	
Општа болница <i>General Hospital</i>	4211	3945	143	585	3217	11	88	167	
Специјална болница <i>Special Hospital</i>	782	650	51	104	495	4	18	110	
Завод <i>Institute (Zavod)</i>	973	782	137	67	578	70	13	108	
Клиника <i>Clinic</i>	686	539	16	64	459	78	12	57	
Институт <i>Institute</i>	1623	1372	67	214	1091	2	40	209	
Здравствени центар <i>Health Care Centre</i>	1770	1550	237	184	1129	115	27	78	
Клиничко-болнички центар <i>Clinical Hospital Centre</i>	987	916	23	123	770	4	31	36	
Клинички центар <i>Clinical Centre</i>	3188	2882	42	340	2500	2	97	207	
Завод за јавно здравље <i>Institute of Public Health</i>	789	495	16	52	427	10	21	263	
Апотека <i>Pharmacy</i>	1269	1	0	0	1	0	1257	11	
<b>Србија - Север</b> <i>Serbia - North</i>	13256	10516	1485	1337	7694	789	949	1002	
Дом здравља <i>Primary Health Care Centre</i>	4634	3590	1157	338	2095	721	118	205	
Општа болница <i>General Hospital</i>	1312	1238	41	218	979	1	29	44	
Специјална болница <i>Special Hospital</i>	498	392	37	59	296	3	14	89	
Завод <i>Institute (Zavod)</i>	635	522	102	51	369	19	12	82	
Клиника <i>Clinic</i>	538	440	16	59	365	29	12	57	
Институт <i>Institute</i>	1569	1319	65	206	1048	2	40	208	
Клиничко-болнички центар <i>Clinical Hospital Centre</i>	987	916	23	123	770	4	31	36	
Клинички центар <i>Clinical Centre</i>	2086	1849	32	254	1563	2	91	144	
Завод за јавно здравље <i>Institute of Public Health</i>	397	250	12	29	209	8	13	126	
Апотека <i>Pharmacy</i>	600	0	0	0	0	0	589	11	
<b>Србија - Југ</b> <i>Serbia - South</i>	11723	9492	1288	1053	7151	845	805	581	

**2. ЗДРАВСТВЕНЕ УСТАНОВЕ И КАДРОВИ У РЕПУБЛИЦИ СРБИЈИ НА ДАН 31.12.2017.**  
**HEALTH CARE INSTITUTIONS AND STAFF IN REPUBLIC OF SERBIA AS AT 31/12/2017**

## 2.4 Здравствени радници и сарадници са високом стручном спремом према типу установа

*Health workers and associates with university education by type of institution*наставак *continuation*

Тип установа <i>Type of institution</i>	Укупно висока стручна спрема <i>Total university education</i>	Висока стручна спрема <i>University education</i>				Стоматолози <i>Stomatologists</i>	Фармацеути <i>Pharmacists</i>	Остали <i>Other</i>
		Лекари <i>Physicians</i>						
		Свега <i>Total</i>	Општа медицина <i>General practitioner</i>	На специјал. <i>In specialist training</i>	Специјалисти <i>Specialists</i>			
Дом здравља <i>Primary Health Care Centre</i>	4067	3286	884	319	2083	617	32	132
Општа болница <i>General Hospital</i>	2899	2707	102	367	2238	10	59	123
Специјална болница <i>Special Hospital</i>	284	258	14	45	199	1	4	21
Завод <i>Institute (Zavod)</i>	338	260	35	16	209	51	1	26
Клиника <i>Clinic</i>	148	99	0	5	94	49	0	0
Институт <i>Institute</i>	54	53	2	8	43	0	0	1
Здравствени центар <i>Health Care Centre</i>	1770	1550	237	184	1129	115	27	78
Клинички центар <i>Clinical Centre</i>	1102	1033	10	86	937	0	6	63
Завод за јавно здравље <i>Institute of Public Health</i>	392	245	4	23	218	2	8	137
Апотека <i>Pharmacy</i>	669	1	0	0	1	0	668	0



## 2. ЗДРАВСТВЕНЕ УСТАНОВЕ И КАДРОВИ У РЕПУБЛИЦИ СРБИЈИ НА ДАН 31.12.2017.

## HEALTH CARE INSTITUTIONS AND STAFF IN REPUBLIC OF SERBIA AS AT 31/12/2017

2.5 Здравствени радници и сарадници са вишом, средњом и нижом стручном спремом и немедицински радници по окрузима и општинама

Health workers and associates with college, secondary, and primary education and non-medical staff by district and municipality

Округ и општина <i>District and municipality</i>	Виша стручна спрема <i>College education</i>			Средња стручна спрема <i>Secondary education</i>				Нижа стручна спрема <i>Primary education</i>	Немедицински радници <i>Non-medical staff</i>		
	Укупно ВШС <i>Total CE</i>	од тога <i>of which</i>		Укупно ССС <i>Total SE</i>	од тога <i>of which</i>				Укупно <i>Total</i>	од тога <i>of which</i>	
		Мед. сестре- техничари општег смера <i>Nurses- technicians</i>	Остали <i>Other</i>		Мед. сестре - техничари општег и пед. смера <i>Nurses- technicians</i>	Бабице <i>Midwives</i>	Остали <i>Other</i>			Админи- стративни <i>Clerical</i>	Технички <i>Technical</i>
<b>Република Србија</b> <i>Serbia</i>	<b>9785</b>	<b>5416</b>	<b>4369</b>	<b>45399</b>	<b>33444</b>	<b>2269</b>	<b>9686</b>	<b>222</b>	<b>21468</b>	<b>7746</b>	<b>13722</b>
<b>Србија - Север</b> <i>Serbia - North</i>	<b>5646</b>	<b>3003</b>	<b>2643</b>	<b>23745</b>	<b>17705</b>	<b>1224</b>	<b>4816</b>	<b>97</b>	<b>10841</b>	<b>3706</b>	<b>7135</b>
<b>СЕВЕРНОБАЧКИ</b> <i>Severnobacki</i>	153	79	74	1008	724	72	212	6	400	146	254
Бачка Топола	8	3	5	85	63	6	16	0	42	13	29
Мали Иђош	3	2	1	21	16	0	5	0	17	6	11
Суботица-град	142	74	68	902	645	66	191	6	341	127	214
<b>СРЕДЊЕБАНАТСКИ</b> <i>Srednjebanatski</i>	148	69	79	1084	803	45	236	0	529	192	337
Житиште	0	0	0	43	24	7	12	0	20	13	7
Зрењанин-град	141	66	75	923	702	31	190	0	454	158	296
Нова Црња	0	0	0	25	17	1	7	0	14	5	9
Нови Бечеј	5	2	3	53	35	4	14	0	27	12	15
Сечањ	2	1	1	40	25	2	13	0	14	4	10
<b>СЕВЕРНОБАНАТСКИ</b> <i>Severnobanatski</i>	109	31	78	939	762	26	151	0	488	227	261
Ада	5	2	3	31	24	1	6	0	21	8	13
Кањижа	21	1	20	96	82	2	12	0	133	117	16
Кикинда	56	20	36	388	308	17	63	0	166	39	127
Нови Кнежевац	8	1	7	117	103	0	14	0	63	29	34
Сента	18	7	11	279	224	6	49	0	95	31	64
Чока	1	0	1	28	21	0	7	0	10	3	7

## 2. ЗДРАВСТВЕНЕ УСТАНОВЕ И КАДРОВИ У РЕПУБЛИЦИ СРБИЈИ НА ДАН 31.12.2017.

## HEALTH CARE INSTITUTIONS AND STAFF IN REPUBLIC OF SERBIA AS AT 31/12/2017

2.5 Здравствени радници и сарадници са вишом средњом и нижом стручном спремом и немедицински радници по окрузима и општинама

Health workers and associates with college, secondary and primary education and non-medical staff by district and municipality

наставак continuation

Округ и општина <i>District and municipality</i>		Виша стручна спрема <i>College education</i>			Средња стручна спрема <i>Secondary education</i>				Ниска стручна спрема <i>Primary education</i>	Немедицински радници <i>Non-medical staff</i>		
		Укупно ВШС <i>Total CE</i>	од тога <i>of which</i>		Укупно ССС <i>Total SE</i>	од тога <i>of which</i>				Укупно <i>Total</i>	од тога <i>of which</i>	
			Мед. сестре- техничари општег смера <i>Nurses- technicians</i>	Остали <i>Other</i>		Мед. сестре - техничари општег и пед. смера <i>Nurses- technicians</i>	Бабице <i>Midwives</i>	Остали <i>Other</i>			Админи- стративни <i>Clerical</i>	Технички <i>Technical</i>
<b>ЈУЖНОБАНАТСКИ</b>	<i>Juznobanatski</i>	301	176	125	1866	1497	75	294	12	886	335	551
Алибунар		5	2	3	51	33	7	11	0	25	7	18
Бела Црква		19	8	11	93	67	3	23	0	68	19	49
Вршац		71	46	25	547	463	21	63	12	236	75	161
Ковачица		6	2	4	67	42	5	20	0	32	10	22
Ковин		35	22	13	256	220	4	32	0	158	135	23
Опово		2	1	1	30	16	2	12	0	15	4	11
Панчево-град		161	93	68	799	639	32	128	0	336	79	257
Пландиште		2	2	0	23	17	1	5	0	16	6	10
<b>ЗАПАДНОБАЧКИ</b>	<i>Zapadnacki</i>	114	39	75	1050	724	44	282	2	539	162	377
Апатин		15	1	14	75	53	1	21	0	113	57	56
Кула		8	1	7	108	61	0	47	0	40	23	17
Оџаци		7	4	3	102	63	3	36	0	41	11	30
Сомбор-град		84	33	51	765	547	40	178	2	345	71	274
<b>ЈУЖНОБАЧКИ</b>	<i>Juznacki</i>	713	339	374	4174	2972	251	951	2	1802	775	1027
Бач		2	1	1	34	19	1	14	0	16	11	5
Бачка Паланка		10	4	6	138	86	1	51	0	58	22	36
Бачки Петровац		3	0	3	28	17	1	10	0	8	2	6
Беочин		2	0	2	36	25	1	10	0	17	6	11

## 2. ЗДРАВСТВЕНЕ УСТАНОВЕ И КАДРОВИ У РЕПУБЛИЦИ СРБИЈИ НА ДАН 31.12.2017.

## HEALTH CARE INSTITUTIONS AND STAFF IN REPUBLIC OF SERBIA AS AT 31/12/2017

2.5 Здравствени радници и сарадници са вишом средњом и нижом стручном спремом и немедицински радници по окрузима и општинама

Health workers and associates with college, secondary and primary education and non-medical staff by district and municipality

наставак continuation

Округ и општина <i>District and municipality</i>	Виша стручна спрема <i>College education</i>			Средња стручна спрема <i>Secondary education</i>				Ниска стручна спрема <i>Primary education</i>	Немедицински радници <i>Non-medical staff</i>		
	Укупно ВШС <i>Total CE</i>	од тога <i>of which</i>		Укупно ССС <i>Total SE</i>	од тога <i>of which</i>				Укупно <i>Total</i>	од тога <i>of which</i>	
		Мед. сестре- техничари општег смера <i>Nurses- technicians</i>	Остали <i>Other</i>		Мед. сестре - техничари општег и пед. смера <i>Nurses- technicians</i>	Бабице <i>Midwives</i>	Остали <i>Other</i>			Админи- стративни <i>Clerical</i>	Технички <i>Technical</i>
Бечеј	6	1	5	97	57	7	33	0	33	13	20
Жабалъ	4	1	3	56	30	7	19	0	26	17	9
Нови Сад	637	314	323	3316	2409	206	701	0	1430	619	811
Србобран	2	0	2	37	24	2	11	0	16	5	11
Темерин	6	0	6	58	33	3	22	0	26	7	19
Тител	2	1	1	31	19	3	9	0	16	5	11
Врбас	39	17	22	343	253	19	71	2	156	68	88
<b>СРЕМСКИ</b> <i>Sremski</i>	229	89	140	1335	1004	58	273	0	678	263	415
Инђија	65	16	49	242	199	3	40	0	139	46	93
Ириг	9	3	6	47	29	0	18	0	81	27	54
Пећинци	6	3	3	47	31	0	16	0	22	6	16
Рума	28	10	18	121	77	10	34	0	47	15	32
Сремска Митровица-град	69	26	43	646	521	30	95	0	299	146	153
Стара Пазова	37	27	10	141	91	9	41	0	57	16	41
Шид	15	4	11	91	56	6	29	0	33	7	26
<b>БЕОГРАДСКИ</b> <i>Beograd</i>	3879	2181	1698	12289	9219	653	2417	75	5519	1606	3913
Барајево	9	6	3	61	40	2	19	0	25	7	18
Вождовац	78	49	29	259	158	17	84	0	76	26	50
Врачар	69	32	37	637	172	14	451	0	319	143	176

## 2. ЗДРАВСТВЕНЕ УСТАНОВЕ И КАДРОВИ У РЕПУБЛИЦИ СРБИЈИ НА ДАН 31.12.2017.

## HEALTH CARE INSTITUTIONS AND STAFF IN REPUBLIC OF SERBIA AS AT 31/12/2017

2.5 Здравствени радници и сарадници са вишом средњом и нижом стручном спремом и немедицински радници по окрузима и општинама

Health workers and associates with college, secondary and primary education and non-medical staff by district and municipality

наставак continuation

Округ и општина <i>District and municipality</i>	Виша стручна спрема <i>College education</i>			Средња стручна спрема <i>Secondary education</i>				Ниска стручна спрема <i>Primary education</i>	Немедицински радници <i>Non-medical staff</i>		
	Укупно ВШС <i>Total CE</i>	од тога <i>of which</i>		Укупно ССС <i>Total SE</i>	од тога <i>of which</i>				Укупно <i>Total</i>	од тога <i>of which</i>	
		Мед. сестре- техничари општег смера <i>Nurses- technicians</i>	Остали <i>Other</i>		Мед. сестре - техничари општег и пед. смера <i>Nurses- technicians</i>	Бабице <i>Midwives</i>	Остали <i>Other</i>			Админи- стративни <i>Clerical</i>	Технички <i>Technical</i>
Гроцка	20	7	13	176	113	9	54	0	72	20	52
Звездара	309	193	116	942	729	50	163	0	389	104	285
Земун	383	228	155	1237	1019	46	172	2	437	129	308
Лазаревац	39	29	10	206	138	13	55	0	100	26	74
Младеновац	18	14	4	187	138	4	45	0	97	22	75
Нови Београд	209	129	80	756	564	29	163	7	233	76	157
Обреновац	27	17	10	160	106	1	53	0	62	17	45
Палилула	83	45	38	292	183	16	93	0	79	27	52
Раковица	57	39	18	162	95	9	58	0	56	17	39
Савски Венац	2307	1257	1050	6585	5375	422	788	66	3330	878	2452
Сопот	1	1	0	48	35	1	12	0	24	5	19
Стари Град	193	98	95	288	163	5	120	0	142	81	61
Чукарица	77	37	40	293	191	15	87	0	78	28	50
<b>Србија - Југ</b> <i>Serbia - South</i>	<b>4139</b>	<b>2413</b>	<b>1726</b>	<b>21654</b>	<b>15739</b>	<b>1045</b>	<b>4870</b>	<b>125</b>	<b>10627</b>	<b>4040</b>	<b>6587</b>
<b>МАЧВАНСКИ</b> <i>Macvanski</i>	<b>302</b>	<b>176</b>	<b>126</b>	<b>1593</b>	<b>1170</b>	<b>50</b>	<b>373</b>	<b>1</b>	<b>576</b>	<b>320</b>	<b>256</b>
Богатић	7	7	0	72	50	3	19	0	42	22	20
Владимирци	3	2	1	42	29	1	12	0	17	14	3
Коцељева	2	2	0	31	22	2	7	0	16	5	11
Крупањ	2	2	0	39	26	1	12	0	15	4	11

## 2. ЗДРАВСТВЕНЕ УСТАНОВЕ И КАДРОВИ У РЕПУБЛИЦИ СРБИЈИ НА ДАН 31.12.2017.

## HEALTH CARE INSTITUTIONS AND STAFF IN REPUBLIC OF SERBIA AS AT 31/12/2017

2.5 Здравствени радници и сарадници са вишом средњом и нижом стручном спремом и немедицински радници по окрузима и општинама

Health workers and associates with college, secondary and primary education and non-medical staff by district and municipality

наставак continuation

Округ и општина <i>District and municipality</i>	Виша стручна спрема <i>College education</i>			Средња стручна спрема <i>Secondary education</i>				Нижа стручна спрема <i>Primary education</i>	Немедицински радници <i>Non-medical staff</i>		
	Укупно ВШС <i>Total CE</i>	од тога <i>of which</i>		Укупно ССС <i>Total SE</i>	од тога <i>of which</i>				Укупно <i>Total</i>	од тога <i>of which</i>	
		Мед. сестре- техничари општег смера <i>Nurses- technicians</i>	Остали <i>Other</i>		Мед. сестре - техничари општег и пед. смера <i>Nurses- technicians</i>	Бабице <i>Midwives</i>	Остали <i>Other</i>			Админи- стративни <i>Clerical</i>	Технички <i>Technical</i>
Лозница-град	120	52	68	618	456	13	149	0	334	211	123
Љубовија	4	2	2	54	38	6	10	0	19	11	8
Мали Зворник	3	3	0	27	18	1	8	0	12	8	4
Шабац-град	161	106	55	710	531	23	156	1	121	45	76
<b>КОЛУБАРСКИ</b> <i>Kolubarski</i>	150	73	77	1023	753	47	223	0	337	218	119
Ваљево-град	133	65	68	839	623	42	174	0	264	180	84
Лајковац	3	2	1	39	29	1	9	0	16	10	6
Љиг	3	1	2	24	18	0	6	0	11	9	2
Мионица	4	1	3	30	19	1	10	0	11	9	2
Осечина	3	3	0	23	17	1	5	0	11	3	8
Уб	4	1	3	68	47	2	19	0	24	7	17
<b>ПОДУНАВСКИ</b> <i>Podunavski</i>	175	105	70	1053	740	63	250	6	458	172	286
Велика Плана	7	5	2	103	59	3	41	0	43	14	29
Смедерево-град	82	54	28	566	401	37	128	0	259	110	149
Смедеревска Паланка	86	46	40	384	280	23	81	6	156	48	108
<b>БРАНИЧЕВСКИ</b> <i>Branicevski</i>	161	76	85	1183	881	53	249	0	458	142	316
Велико Градиште	5	2	3	44	31	2	11	0	20	5	15
Голубац	4	2	2	28	21	1	6	0	12	6	6
Жабари	1	0	1	31	27	0	4	0	14	4	10

## 2. ЗДРАВСТВЕНЕ УСТАНОВЕ И КАДРОВИ У РЕПУБЛИЦИ СРБИЈИ НА ДАН 31.12.2017.

## HEALTH CARE INSTITUTIONS AND STAFF IN REPUBLIC OF SERBIA AS AT 31/12/2017

2.5 Здравствени радници и сарадници са вишом средњом и нижом стручном спремом и немедицински радници по окрузима и општинама

Health workers and associates with college, secondary and primary education and non-medical staff by district and municipality

наставак continuation

Округ и општина <i>District and municipality</i>	Виша стручна спрема <i>College education</i>			Средња стручна спрема <i>Secondary education</i>				Ниска стручна спрема <i>Primary education</i>	Немедицински радници <i>Non-medical staff</i>		
	Укупно ВШС <i>Total CE</i>	од тога <i>of which</i>		Укупно ССС <i>Total SE</i>	од тога <i>of which</i>				Укупно <i>Total</i>	од тога <i>of which</i>	
		Мед. сестре- техничари општег смера <i>Nurses- technicians</i>	Остали <i>Other</i>		Мед. сестре - техничари општег и пед. смера <i>Nurses- technicians</i>	Бабице <i>Midwives</i>	Остали <i>Other</i>			Админи- стративни <i>Clerical</i>	Технички <i>Technical</i>
Жагубица	10	8	2	46	34	3	9	0	16	6	10
Кучево	5	2	3	41	31	3	7	0	18	3	15
Мало Црниће	1	1	0	31	22	3	6	0	13	5	8
Петровац на Млави	27	13	14	167	134	4	29	0	76	25	51
Пожаревац	108	48	60	795	581	37	177	0	289	88	201
<b>ШУМАДИЈСКИ</b> <i>Sumadijski</i>	447	267	180	1793	1373	81	339	1	925	371	554
Аранђеловац	55	23	32	252	177	17	58	1	127	62	65
Баточина	8	3	5	28	21	2	5	0	16	5	11
Кнић	2	2	0	28	22	1	5	0	16	6	10
Крагујевац-град	372	233	139	1383	1082	57	244	0	720	280	440
Рача	3	2	1	25	19	1	5	0	15	6	9
Топола	4	2	2	56	38	3	15	0	20	5	15
Лапово	3	2	1	21	14	0	7	0	11	7	4
<b>ПОМОРАВСКИ</b> <i>Pomoravski</i>	344	196	148	1340	971	41	328	12	583	185	398
Деспотовац	10	7	3	83	60	0	23	0	37	11	26
Параћин	58	33	25	249	194	5	50	0	94	28	66
Рековац	7	5	2	37	31	0	6	0	18	6	12
Јагодина-град	113	69	44	398	287	18	93	2	190	57	133
Свилајнац	14	4	10	92	70	1	21	0	25	6	19

**2. ЗДРАВСТВЕНЕ УСТАНОВЕ И КАДРОВИ У РЕПУБЛИЦИ СРБИЈИ НА ДАН 31.12.2017.****HEALTH CARE INSTITUTIONS AND STAFF IN REPUBLIC OF SERBIA AS AT 31/12/2017**

2.5 Здравствени радници и сарадници са вишом средњом и нижом стручном спремом и немедицински радници по окрузима и општинама

*Health workers and associates with college, secondary and primary education and non-medical staff by district and municipality*наставак *continuation*

Округ и општина <i>District and municipality</i>	Виша стручна спрема <i>College education</i>			Средња стручна спрема <i>Secondary education</i>				Нижа стручна спрема <i>Primary education</i>	Немедицински радници <i>Non-medical staff</i>		
	Укупно ВШС <i>Total CE</i>	од тога <i>of which</i>		Укупно ССС <i>Total SE</i>	од тога <i>of which</i>				Укупно <i>Total</i>	од тога <i>of which</i>	
		Мед. сестре- техничари општег смера <i>Nurses- technicians</i>	Остали <i>Other</i>		Мед. сестре - техничари општег и пед. смера <i>Nurses- technicians</i>	Бабице <i>Midwives</i>	Остали <i>Other</i>			Админи- стративни <i>Clerical</i>	Технички <i>Technical</i>
Ђуприја	142	78	64	481	329	17	135	10	219	77	142
<b>БОРСКИ</b> <i>Borski</i>	114	52	62	963	704	93	166	13	489	139	350
Бор	57	31	26	406	303	43	60	0	217	61	156
Кладово	28	9	19	162	113	11	38	7	92	23	69
Мајданпек	10	6	4	132	92	12	28	0	50	19	31
Неготин	19	6	13	263	196	27	40	6	130	36	94
<b>ЗАЈЕЧАРСКИ</b> <i>Zajecarski</i>	157	82	75	942	645	35	262	3	506	142	364
Бољевац	6	2	4	37	27	1	9	0	17	7	10
Зајечар-град	77	28	49	589	409	15	165	2	275	78	197
Књажевац	31	21	10	185	128	18	39	1	69	14	55
Сокобања	43	31	12	131	81	1	49	0	145	43	102
<b>ЗЛАТИБОРСКИ</b> <i>Zlatiborski</i>	331	178	153	1773	1226	123	424	6	878	341	537
Ариље	5	3	2	51	36	2	13	0	18	8	10
Бајина Башта	8	3	5	63	43	3	17	0	31	12	19
Косјерић	1	1	0	31	21	3	7	0	14	7	7
Нова Варош	8	5	3	42	28	3	11	0	15	7	8
Пожега	22	10	12	54	32	7	15	0	11	11	0
Прибој	33	15	18	141	91	8	42	0	99	26	73
Пријеполје	26	8	18	216	166	14	36	0	96	26	70

## 2. ЗДРАВСТВЕНЕ УСТАНОВЕ И КАДРОВИ У РЕПУБЛИЦИ СРБИЈИ НА ДАН 31.12.2017.

## HEALTH CARE INSTITUTIONS AND STAFF IN REPUBLIC OF SERBIA AS AT 31/12/2017

2.5 Здравствени радници и сарадници са вишом средњом и нижом стручном спремом и немедицински радници по окрузима и општинама

Health workers and associates with college, secondary and primary education and non-medical staff by district and municipality

наставак continuation

Округ и општина <i>District and municipality</i>	Виша стручна спрема <i>College education</i>			Средња стручна спрема <i>Secondary education</i>				Нижа стручна спрема <i>Primary education</i>	Немедицински радници <i>Non-medical staff</i>		
	Укупно ВШС <i>Total CE</i>	од тога <i>of which</i>		Укупно ССС <i>Total SE</i>	од тога <i>of which</i>				Укупно <i>Total</i>	од тога <i>of which</i>	
		Мед. сестре- техничари општег смера <i>Nurses- technicians</i>	Остали <i>Other</i>		Мед. сестре - техничари општег и пед. смера <i>Nurses- technicians</i>	Бабице <i>Midwives</i>	Остали <i>Other</i>			Админи- стративни <i>Clerical</i>	Технички <i>Technical</i>
Сјеница	6	2	4	65	40	7	18	0	37	11	26
Ужице-град	198	120	78	1047	725	76	246	6	425	138	287
Чајетина	24	11	13	63	44	0	19	0	132	95	37
<b>МОРАВИЧКИ</b> <i>Moravicki</i>	186	117	69	1061	763	79	219	0	478	151	327
Горњи Милановац	21	12	9	258	184	28	46	0	108	32	76
Ивањица	26	10	16	93	63	7	23	0	88	52	36
Лучани	10	7	3	54	42	2	10	0	25	3	22
Чачак-град	129	88	41	656	474	42	140	0	257	64	193
<b>РАШКИ</b> <i>Raski</i>	339	178	161	1644	1279	77	288	19	997	268	729
Врњачка Бања	50	24	26	141	109	2	30	0	188	49	139
Краљево-град	193	115	78	779	592	30	157	8	469	131	338
Нови Пазар-град	75	31	44	559	452	35	72	11	281	65	216
Рашка	11	3	8	67	55	3	9	0	21	8	13
Тутин	10	5	5	98	71	7	20	0	38	15	23
<b>РАСИНСКИ</b> <i>Rasinski</i>	236	140	96	1204	884	49	271	7	617	169	448
Александровац	8	5	3	58	42	2	14	0	22	4	18
Брус	7	3	4	38	29	2	7	0	17	10	7
Варварин	7	6	1	34	26	0	8	0	23	23	0
Крушевац-град	192	113	79	929	673	38	218	7	495	111	384



**2. ЗДРАВСТВЕНЕ УСТАНОВЕ И КАДРОВИ У РЕПУБЛИЦИ СРБИЈИ НА ДАН 31.12.2017.****HEALTH CARE INSTITUTIONS AND STAFF IN REPUBLIC OF SERBIA AS AT 31/12/2017**

2.5 Здравствени радници и сарадници са вишом средњом и нижом стручном спремом и немедицински радници по окрузима и општинама

*Health workers and associates with college, secondary and primary education and non-medical staff by district and municipality*

наставак continuation

Округ и општина <i>District and municipality</i>	Виша стручна спрема <i>College education</i>			Средња стручна спрема <i>Secondary education</i>				Нижа стручна спрема <i>Primary education</i>	Немедицински радници <i>Non-medical staff</i>		
	Укупно ВШС <i>Total CE</i>	од тога <i>of which</i>		Укупно ССС <i>Total SE</i>	од тога <i>of which</i>				Укупно <i>Total</i>	од тога <i>of which</i>	
		Мед. сестре- техничари општег смера <i>Nurses- technicians</i>	Остали <i>Other</i>		Мед. сестре - техничари општег и пед. смера <i>Nurses- technicians</i>	Бабице <i>Midwives</i>	Остали <i>Other</i>			Админи- стративни <i>Clerical</i>	Технички <i>Technical</i>
Ражањ	3	2	1	22	18	2	2	0	13	4	9
Трстеник	14	7	7	99	78	4	17	0	36	11	25
Ћићевац	5	4	1	24	18	1	5	0	11	6	5
<b>НИШАВСКИ</b> <i>Nisavski</i>	650	478	172	2613	1769	117	727	12	1614	673	941
Алексинач	32	22	10	202	142	14	46	1	80	22	58
Гацин Хан	0	0	0	28	19	1	8	0	9	3	6
Дољевац	7	4	3	32	20	1	11	0	15	4	11
Мерошина	5	4	1	32	20	1	11	0	13	4	9
Ниш-град	604	446	158	2281	1545	99	637	11	1480	637	843
Сврљиг	2	2	0	38	23	1	14	0	17	3	14
<b>ТОПЛИЧКИ</b> <i>Toplicki</i>	80	54	26	603	452	13	138	0	274	124	150
Блаце	4	4	0	46	36	1	9	0	18	5	13
Житорађа	3	2	1	39	31	1	7	0	19	6	13
Куршумлија	5	2	3	62	45	1	16	0	35	10	25
Прокупље	68	46	22	456	340	10	106	0	202	103	99
<b>ПИРОТСКИ</b> <i>Pirotski</i>	106	61	45	570	410	25	135	16	258	115	143
Бабушница	6	4	2	35	27	0	8	0	15	6	9
Бела Паланка	11	9	2	36	26	0	10	0	17	5	12
Димитровград	5	3	2	44	36	1	7	0	20	14	6

## 2. ЗДРАВСТВЕНЕ УСТАНОВЕ И КАДРОВИ У РЕПУБЛИЦИ СРБИЈИ НА ДАН 31.12.2017.

## HEALTH CARE INSTITUTIONS AND STAFF IN REPUBLIC OF SERBIA AS AT 31/12/2017

2.5 Здравствени радници и сарадници са вишом средњом и нижом стручном спремом и немедицински радници по окрузима и општинама

Health workers and associates with college, secondary and primary education and non-medical staff by district and municipality

наставак continuation

Округ и општина <i>District and municipality</i>	Виша стручна спрема <i>College education</i>			Средња стручна спрема <i>Secondary education</i>				Нижа стручна спрема <i>Primary education</i>	Немедицински радници <i>Non-medical staff</i>		
	Укупно ВШС <i>Total CE</i>	од тога <i>of which</i>		Укупно ССС <i>Total SE</i>	од тога <i>of which</i>				Укупно <i>Total</i>	од тога <i>of which</i>	
		Мед. сестре- техничари општег смера <i>Nurses- technicians</i>	Остали <i>Other</i>		Мед. сестре - техничари општег и пед. смера <i>Nurses- technicians</i>	Бабице <i>Midwives</i>	Остали <i>Other</i>			Админи- стративни <i>Clerical</i>	Технички <i>Technical</i>
Пирот	84	45	39	455	321	24	110	16	206	90	116
<b>ЈАБЛАНИЧКИ</b> <i>Jablanicki</i>	238	135	103	1049	833	31	185	0	542	236	306
Бојник	1	1	0	31	28	1	2	0	16	8	8
Власотинце	15	9	6	68	51	3	14	0	33	9	24
Лебане	10	4	6	56	49	1	6	0	27	7	20
Лесковац-град	206	118	88	853	676	24	153	0	427	201	226
Медвеђа	6	3	3	33	24	1	8	0	31	10	21
Црна Трава	0	0	0	8	5	1	2	0	8	1	7
<b>ПЧИЊСКИ</b> <i>Pcinjski</i>	123	45	78	1247	886	68	293	29	637	274	363
Босилеград	6	4	2	24	18	2	4	0	20	8	12
Бујановац	13	5	8	138	79	6	53	9	90	39	51
Владичин Хан	2	0	2	57	45	1	11	0	21	9	12
Врање	72	22	50	720	539	22	159	20	347	161	186
Прешево	9	6	3	102	63	17	22	0	38	11	27
Сурдулица	18	6	12	176	116	19	41	0	109	41	68
Трговиште	3	2	1	30	26	1	3	0	12	5	7

**2. ЗДРАВСТВЕНЕ УСТАНОВЕ И КАДРОВИ У РЕПУБЛИЦИ СРБИЈИ НА ДАН 31.12.2017.****HEALTH CARE INSTITUTIONS AND STAFF IN REPUBLIC OF SERBIA AS AT 31/12/2017**

2.6. Здравствени радници и сарадници са вишом, средњом и нижом стручном спремом и немедицински радници према типу установа

*Health workers and associates with college, secondary, and primary education and non-medical staff by type of institution*

Тип установа <i>Type of institution</i>	Виша стручна спрема <i>College education</i>			Средња стручна спрема <i>Secondary education</i>				Нижа стручна спрема <i>Primary education</i>	Немедицински радници <i>Non-medical staff</i>		
	Укупно ВШС <i>Total CE</i>	од тога <i>of which</i>		Укупно ССС <i>Total SE</i>	од тога <i>of which</i>				Укупно <i>Total</i>	од тога <i>of which</i>	
		Мед. сестре - техничари општег смера <i>Nurses- technicians</i>	Остали <i>Other</i>		Мед. сестре - техничари општег и пед. смера <i>Nurses- technicians</i>	Бабице <i>Midwives</i>	Остали <i>Other</i>			Админи- стративни <i>Clerical</i>	Технички <i>Technical</i>
<b>Република Србија</b> <i>Serbia</i>	<b>9785</b>	<b>5416</b>	<b>4369</b>	<b>45399</b>	<b>33444</b>	<b>2269</b>	<b>9686</b>	<b>222</b>	<b>21468</b>	<b>7746</b>	<b>13722</b>
Дом здравља <i>Primary Health Care Centre</i>	2199	1383	816	13199	9156	608	3435	2	5352	2173	3179
Општа болница <i>General Hospital</i>	1996	1069	927	10691	8686	616	1389	46	4255	1184	3071
Специјална болница <i>Special Hospital</i>	648	196	452	2121	1735	3	383	50	2238	895	1343
Завод <i>Institute (Zavod)</i>	202	109	93	1240	977	20	243	7	897	297	600
Клиника <i>Clinic</i>	364	211	153	1207	836	219	152	1	517	127	390
Институт <i>Institute</i>	1075	559	516	3191	2628	34	529	46	1587	569	1018
Здравствени центар <i>Health Care Centre</i>	530	277	253	3665	2780	251	634	37	1645	523	1122
Клиничко-болнички центар <i>Clinical Hospital Centre</i>	597	376	221	2024	1725	111	188	24	853	248	605
Клинички центар <i>Clinical Centre</i>	1854	1207	647	5963	4767	406	790	0	2959	976	1983
Завод за јавно здравље <i>Institute of Public Health</i>	315	29	286	856	153	1	702	7	617	392	225
Апотека <i>Pharmacy</i>	5	0	5	1242	1	0	1241	2	548	362	186

## 2. ЗДРАВСТВЕНЕ УСТАНОВЕ И КАДРОВИ У РЕПУБЛИЦИ СРБИЈИ НА ДАН 31.12.2017.

## HEALTH CARE INSTITUTIONS AND STAFF IN REPUBLIC OF SERBIA AS AT 31/12/2017

2.6. Здравствени радници и сарадници са вишом, средњом и нижом стручном спремом и немедицински радници према типу установа

Health workers and associates with college, secondary, and primary education and non-medical staff by type of institution

(наставак) continuation

Тип установа <i>Type of institution</i>	Виша стручна спрема <i>College education</i>			Средња стручна спрема <i>Secondary education</i>				Ниска стручна спрема  <i>Primary education</i>	Немедицински радници <i>Non-medical staff</i>		
	Укупно ВШС  <i>Total CE</i>	од тога <i>of which</i>		Укупно ССС  <i>Total SE</i>	од тога <i>of which</i>				Укупно  <i>Total</i>	од тога <i>of which</i>	
		Мед. сестре - техничари општег смера  <i>Nurses- technicians</i>	Остали  <i>Other</i>		Мед. сестре - техничари општег и пед. смера <i>Nurses- technicians</i>	Бабице  <i>Midwives</i>	Остали  <i>Other</i>			Админи- стративни  <i>Clerical</i>	Технички  <i>Technical</i>
<b>Србија - Север</b> <i>Serbia - North</i>	<b>5646</b>	<b>3003</b>	<b>2643</b>	<b>23745</b>	<b>17705</b>	<b>1224</b>	<b>4816</b>	<b>97</b>	<b>10841</b>	<b>3706</b>	<b>7135</b>
Дом здравља <i>Primary Health Care Centre</i>	1290	725	565	6872	4498	341	2033	0	2588	966	1622
Општа болница <i>General Hospital</i>	511	250	261	3605	2998	205	402	7	1495	436	1059
Специјална болница <i>Special Hospital</i>	366	107	259	1330	1178	1	151	12	1052	473	579
Завод <i>Institute (Zavod)</i>	136	73	63	839	689	11	139	7	626	158	468
Клиника <i>Clinic</i>	334	182	152	1046	719	211	116	1	501	118	383
Институт <i>Institute</i>	1052	546	506	3085	2570	34	481	42	1407	508	899
Клиничко-болнички центар <i>Clinical Hospital Centre</i>	597	376	221	2024	1725	111	188	24	853	248	605
Клинички центар <i>Clinical Centre</i>	1183	727	456	4084	3254	309	521	0	1761	481	1280
Завод за јавно здравље <i>Institute of Public Health</i>	172	17	155	373	73	1	299	2	303	169	134
Апотека <i>Pharmacy</i>	5	0	5	487	1	0	486	2	255	149	106

**2. ЗДРАВСТВЕНЕ УСТАНОВЕ И КАДРОВИ У РЕПУБЛИЦИ СРБИЈИ НА ДАН 31.12.2017.****HEALTH CARE INSTITUTIONS AND STAFF IN REPUBLIC OF SERBIA AS AT 31/12/2017**

2.6. Здравствени радници и сарадници са вишом, средњом и нижом стручном спремом и немедицински радници према типу установа

*Health workers and associates with college, secondary, and primary education and non-medical staff by type of institution*(наставак) *continuation*

Тип установа <i>Type of institution</i>	Виша стручна спрема <i>College education</i>			Средња стручна спрема <i>Secondary education</i>				Ниска стручна спрема <i>Primary education</i>	Немедицински радници <i>Non-medical staff</i>		
	Укупно ВШС <i>Total CE</i>	од тога <i>of which</i>		Укупно ССС <i>Total SE</i>	од тога <i>of which</i>				Укупно <i>Total</i>	од тога <i>of which</i>	
		Мед. сестре - техничари општег смера <i>Nurses- technicians</i>	Остали <i>Other</i>		Мед. сестре - техничари општег и пед. смера <i>Nurses- technicians</i>	Бабице <i>Midwives</i>	Остали <i>Other</i>			Админи- стративни <i>Clerical</i>	Технички <i>Technical</i>
<b>Србија - Југ</b> <i>Serbia - South</i>	<b>4139</b>	<b>2413</b>	<b>1726</b>	<b>21654</b>	<b>15739</b>	<b>1045</b>	<b>4870</b>	<b>125</b>	<b>10627</b>	<b>4040</b>	<b>6587</b>
Дом здравља <i>Primary Health Care Centre</i>	909	658	251	6327	4658	267	1402	2	2764	1207	1557
Општа болница <i>General Hospital</i>	1485	819	666	7086	5688	411	987	39	2760	748	2012
Специјална болница <i>Special Hospital</i>	282	89	193	791	557	2	232	38	1186	422	764
Завод <i>Institute (Zavod)</i>	66	36	30	401	288	9	104	0	271	139	132
Клиника <i>Clinic</i>	30	29	1	161	117	8	36	0	16	9	7
Институт <i>Institute</i>	23	13	10	106	58	0	48	4	180	61	119
Здравствени центар <i>Health Care Centre</i>	530	277	253	3665	2780	251	634	37	1645	523	1122
Клинички центар <i>Clinical Centre</i>	671	480	191	1879	1513	97	269	0	1198	495	703
Завод за јавно здравље <i>Institute of Public Health</i>	143	12	131	483	80	0	403	5	314	223	91
Апотека <i>Pharmacy</i>	0	0	0	755	0	0	755	0	293	213	80

## 2. ЗДРАВСТВЕНЕ УСТАНОВЕ И КАДРОВИ У РЕПУБЛИЦИ СРБИЈИ НА ДАН 31.12.2017.

## HEALTH CARE INSTITUTIONS AND STAFF IN REPUBLIC OF SERBIA AS AT 31/12/2017

## 2.7 Доктори медицине према специјалности

## Medical doctors by specialty

Специјалност <i>Specialty</i>	Република Србија <i>Serbia</i>			Србија - Север <i>Serbia - North</i>			Србија - Југ <i>Serbia - South</i>		
	Укупно <i>Total</i>	Мушко <i>Male</i>	Женско <i>Female</i>	Свега <i>Total</i>	Мушко <i>Male</i>	Женско <i>Female</i>	Свега <i>Total</i>	Мушко <i>Male</i>	Женско <i>Female</i>
<b>Укупно доктори медицине</b> <i>Total medical doctors</i>	<b>20008</b>	<b>6967</b>	<b>13041</b>	<b>10516</b>	<b>3492</b>	<b>7024</b>	<b>9492</b>	<b>3475</b>	<b>6017</b>
<b>Лекари без специјализације укупно</b> <i>Total non-specialists</i>	<b>5163</b>	<b>1589</b>	<b>3574</b>	<b>2822</b>	<b>827</b>	<b>1995</b>	<b>2341</b>	<b>762</b>	<b>1579</b>
Лекари на специјализацији <i>Physicians - specialty trainees</i>	2390	835	1555	1337	455	882	1053	380	673
Лекари опште медицине <i>General practitioners</i>	2773	754	2019	1485	372	1113	1288	382	906
<b>Специјалиста укупно</b> <i>Total specialists</i>	<b>14845</b>	<b>5378</b>	<b>9467</b>	<b>7694</b>	<b>2665</b>	<b>5029</b>	<b>7151</b>	<b>2713</b>	<b>4438</b>
Гинекологија и акушерство <i>Gynecology and obstetrics</i>	1114	478	636	589	233	356	525	245	280
Анестезиологија са реаниматологијом <i>Anesthesiology and resuscitation</i>	826	245	581	476	112	364	350	133	217
Дечја хирургија <i>Child surgery</i>	119	86	33	73	53	20	46	33	13
Епидемиологија <i>Epidemiology</i>	151	53	98	74	22	52	77	31	46
Физикална медицина и рехабилитација <i>Physical medicine and rehabilitation</i>	546	130	416	325	73	252	221	57	164
Грудна хирургија <i>Thoracic surgery</i>	32	30	2	21	19	2	11	11	0
Хигијена <i>Hygiene</i>	106	26	80	48	9	39	58	17	41
Интерна медицина <i>Internal medicine</i>	1979	760	1219	1145	398	747	834	362	472
Клиничка фармакологија <i>Clinical pharmacology</i>	35	11	24	8	1	7	27	10	17
Имунологија <i>Immunology</i>	18	2	16	9	1	8	9	1	8
Клиничка физиологија <i>Clinical physiology</i>	6	3	3	6	3	3			
Дерматовенерологија <i>Dermatovenereology</i>	205	33	172	111	20	91	94	13	81
Максилофацијална хирургија <i>Maxillofacial surgery</i>	38	24	14	18	16	2	20	8	12
Медицина рада <i>Occupational medicine</i>	287	77	210	128	33	95	159	44	115
Медицина спорта <i>Sports medicine</i>	36	24	12	15	7	8	21	17	4
Клиничка биохемија <i>Clinical biochemistry</i>	226	47	179	69	17	52	157	30	127

**2. ЗДРАВСТВЕНЕ УСТАНОВЕ И КАДРОВИ У РЕПУБЛИЦИ СРБИЈИ НА ДАН 31.12.2017.****HEALTH CARE INSTITUTIONS AND STAFF IN REPUBLIC OF SERBIA AS AT 31/12/2017**

## 2.7 Доктори медицине према специјалности

*Medical doctors by specialty*(наставак) *continuation*

Специјалност <i>Specialty</i>	Република Србија <i>Serbia</i>			Србија - Север <i>Serbia - North</i>			Србија - Југ <i>Serbia - South</i>		
	Укупно <i>Total</i>	Мушко <i>Male</i>	Женско <i>Female</i>	Свега <i>Total</i>	Мушко <i>Male</i>	Женско <i>Female</i>	Свега <i>Total</i>	Мушко <i>Male</i>	Женско <i>Female</i>
Микробиологија са паразитологијом <i>Microbiology with parasitology</i>	202	22	180	107	11	96	95	11	84
Неурохирургија <i>Neurosurgery</i>	71	60	11	48	39	9	23	21	2
Неурологија <i>Neurology</i>	320	107	213	150	33	117	170	74	96
Неуропсихијатрија <i>Neuropsychiatry</i>	263	85	178	177	59	118	86	26	60
Нуклеарна медицина <i>Nuclear medicine</i>	51	20	31	28	6	22	23	14	9
Офталмологија <i>Ophthalmology</i>	367	103	264	204	58	146	163	45	118
Општа хирургија <i>General surgery</i>	739	669	70	402	364	38	337	305	32
Општа медицина <i>General medicine</i>	1621	271	1350	659	87	572	962	184	778
Ортопедија <i>Orthopedics</i>	344	323	21	180	168	12	164	155	9
Оториноларингологија <i>Otorhinolaryngology</i>	336	176	160	184	91	93	152	85	67
Патолошка анатомија <i>Anatomical pathology</i>	151	55	96	80	26	54	71	29	42
Педијатрија <i>Pediatrics</i>	1682	263	1419	839	132	707	843	131	712
Пластична и реконструктивна хирургија <i>Plastic and reconstructive surgery</i>	59	34	25	35	18	17	24	16	8
Пнеумфтизиологија <i>Pneumophthisiology</i>	366	118	248	155	46	109	211	72	139
Психијатрија <i>Psychiatry</i>	489	143	346	265	77	188	224	66	158
Радиологија <i>Radiology</i>	774	317	457	453	176	277	321	141	180
Социјална медицина <i>Social medicine</i>	162	28	134	85	8	77	77	20	57
Судска медицина <i>Forensic medicine</i>	33	24	9	11	11	0	22	13	9
Трансфузиологија <i>Transfusiology</i>	194	38	156	102	13	89	92	25	67
Урологија <i>Urology</i>	212	196	16	104	97	7	108	99	9
Заразне болести <i>Infectious diseases</i>	38	10	28	8	1	7	30	9	21

**2. ЗДРАВСТВЕНЕ УСТАНОВЕ И КАДРОВИ У РЕПУБЛИЦИ СРБИЈИ НА ДАН 31.12.2017.****HEALTH CARE INSTITUTIONS AND STAFF IN REPUBLIC OF SERBIA AS AT 31/12/2017****2.7 Доктори медицине према специјалности***Medical doctors by specialty*(наставак) *continuation*

Специјалност <i>Specialty</i>	Република Србија <i>Serbia</i>			Србија - Север <i>Serbia - North</i>			Србија - Југ <i>Serbia - South</i>		
	Укупно <i>Total</i>	Мушко <i>Male</i>	Женско <i>Female</i>	Свега <i>Total</i>	Мушко <i>Male</i>	Женско <i>Female</i>	Свега <i>Total</i>	Мушко <i>Male</i>	Женско <i>Female</i>
Инфектологија <i>Infectology</i>	106	36	70	67	23	44	39	13	26
Дечја неурологија <i>Child neurology</i>	21	4	17	16	4	12	5	0	5
Дечја психијатрија <i>Child psychiatry</i>	14	3	11	9	2	7	5	1	4
Ургентна медицина <i>Emergency medicine</i>	498	241	257	208	98	110	290	143	147
Медицинска статистика и информатика <i>Medical statistics and informatics</i>	5	2	3	3	0	3	2	2	0
Остали <i>Other</i>	3	1	2				3	1	2



**2. ЗДРАВСТВЕНЕ УСТАНОВЕ И КАДРОВИ У РЕПУБЛИЦИ СРБИЈИ НА ДАН 31.12.2017.****HEALTH CARE INSTITUTIONS AND STAFF IN REPUBLIC OF SERBIA AS AT 31/12/2017****2.8 Стоматолози према специјалности***Stomatologists by specialty*

Специјалност <i>Specialty</i>	Република Србија <i>Serbia</i>			Србија - Север <i>Serbia - North</i>			Србија - Југ <i>Serbia - South</i>		
	Укупно <i>Total</i>	Мушко <i>Male</i>	Женско <i>Female</i>	Свега <i>Total</i>	Мушко <i>Male</i>	Женско <i>Female</i>	Свега <i>Total</i>	Мушко <i>Male</i>	Женско <i>Female</i>
<b>Укупно стоматолога</b> <b><i>Total stomatologists</i></b>	<b>1634</b>	<b>472</b>	<b>1162</b>	<b>789</b>	<b>202</b>	<b>587</b>	<b>845</b>	<b>270</b>	<b>575</b>
<b>Стоматолози без специјализације укупно</b> <b><i>Total non-specialists</i></b>	<b>778</b>	<b>202</b>	<b>576</b>	<b>418</b>	<b>105</b>	<b>313</b>	<b>360</b>	<b>97</b>	<b>263</b>
Стоматолози на специјализацији <i>Stomatologists - specialty trainees</i>	64	12	52	23	5	18	41	7	34
Стоматолози <i>Stomatologists</i>	714	190	524	395	100	295	319	90	229
<b>Специјалиста укупно</b> <b><i>Total specialists</i></b>	<b>856</b>	<b>270</b>	<b>586</b>	<b>371</b>	<b>97</b>	<b>274</b>	<b>485</b>	<b>173</b>	<b>312</b>
Болести зуба и ендодонција <i>Dental pathology and endodontics</i>	72	21	51	34	8	26	38	13	25
Максилофацијална хирургија <i>Maxillofacial surgery</i>	28	22	6	5	2	3	23	20	3
Општа стоматологија <i>General stomatology</i>	84	34	50	28	10	18	56	24	32
Ортопедија вилица <i>Orthodontics</i>	154	49	105	70	20	50	84	29	55
Орална хирургија <i>Oral Surgery</i>	72	50	22	34	19	15	38	31	7
Превентивна и деџа стоматологија <i>Preventive and child stomatology</i>	318	54	264	132	20	112	186	34	152
Социјална медицина <i>Social medicine</i>	14	3	11	10	1	9	4	2	2
Стоматолошка протетика <i>Dental prosthetics</i>	82	32	50	47	17	30	35	15	20
Пародонтологија и орална медицина <i>Parodontology and oral medicine</i>	32	5	27	11	0	11	21	5	16

## 2. ЗДРАВСТВЕНЕ УСТАНОВЕ И КАДРОВИ У РЕПУБЛИЦИ СРБИЈИ НА ДАН 31.12.2017.

## HEALTH CARE INSTITUTIONS AND STAFF IN REPUBLIC OF SERBIA AS AT 31/12/2017

## 2.9 Фармацеути према специјалности

## Pharmacists by specialty

Специјалност <i>Specialty</i>	Република Србија <i>Serbia</i>			Србија - Север <i>Serbia - North</i>			Србија - Југ <i>Serbia - South</i>		
	Укупно <i>Total</i>	Мушко <i>Male</i>	Женско <i>Female</i>	Свега <i>Total</i>	Мушко <i>Male</i>	Женско <i>Female</i>	Свега <i>Total</i>	Мушко <i>Male</i>	Женско <i>Female</i>
<b>Укупно фармацеути</b> <i>Total pharmacists</i>	<b>1754</b>	<b>121</b>	<b>1633</b>	<b>949</b>	<b>49</b>	<b>900</b>	<b>805</b>	<b>72</b>	<b>733</b>
<b>Фармацеути без специјализације укупно</b> <i>Total non-specialists</i>	<b>1445</b>	<b>93</b>	<b>1352</b>	<b>759</b>	<b>32</b>	<b>727</b>	<b>686</b>	<b>61</b>	<b>625</b>
Фармацеути на специјализацији <i>Pharmacists - specialty trainees</i>	47	2	45	41	1	40	6	1	5
Дипломирани фармацеути <i>Pharmacists</i>	1398	91	1307	718	31	687	680	60	620
<b>Специјалиста укупно</b> <i>Total specialists</i>	<b>309</b>	<b>28</b>	<b>281</b>	<b>190</b>	<b>17</b>	<b>173</b>	<b>119</b>	<b>11</b>	<b>108</b>
Фармацеутска технологија <i>Pharmaceutical technology</i>	49	7	42	32	6	26	17	1	16
Фармацеутска информатика <i>Pharmaceutical information science</i>	28	1	27	23	1	22	5	0	5
Испитивање и контрола лекова <i>Drug testing and control</i>	21	2	19	11	1	10	10	1	9
Клиничка фармација <i>Clinical pharmacology</i>	7	1	6	4	1	3	3	0	3
Медицинска биохемија <i>Medical biochemistry</i>	125	8	117	94	7	87	31	1	30
Санитарна хемија <i>Sanitary chemistry</i>	10	2	8	5	0	5	5	2	3
Социјална медицина <i>Social medicine</i>	1	0	1				1	0	1
Токсиколошка хемија <i>Chemical toxicology</i>	5	1	4	1	0	1	4	1	3
Козметологија <i>Cosmetology</i>	4	0	4	2	0	2	2	0	2
Лековито биље <i>Healing herbs</i>	4	1	3	3	0	3	1	1	0
Менаџмент у здравству <i>Health services management</i>	9	2	7	4	0	4	5	2	3
Фармацеути специјалисти <i>Pharmaceutical specialists</i>	46	3	43	11	1	10	35	2	33

**2. ЗДРАВСТВЕНЕ УСТАНОВЕ И КАДРОВИ У РЕПУБЛИЦИ СРБИЈИ НА ДАН 31.12.2017.****HEALTH CARE INSTITUTIONS AND STAFF IN REPUBLIC OF SERBIA AS AT 31/12/2017****2.10 Здравствени радници и сарадници са вишом, средњом и нижом стручном спремом према занимању**  
*Health workers and associates with college, secondary and primary education by occupation*

Занимање <i>Specialty</i>	Република Србија <i>Serbia</i>			Србија - Север <i>Serbia - North</i>			Србија - Југ <i>Serbia - South</i>			
	Укупно <i>Total</i>	Мушко <i>Male</i>	Женско <i>Female</i>	Свега <i>Total</i>	Мушко <i>Male</i>	Женско <i>Female</i>	Свега <i>Total</i>	Мушко <i>Male</i>	Женско <i>Female</i>	
<b>Укупно по стручној спреми</b>										
виша <i>college</i>	9785	1750	8035	5646	991	4655	4139	759	3380	
средња <i>secondary</i>	45399	5958	39441	23745	3003	20742	21654	2955	18699	
нижа <i>primary</i>	222	95	127	97	13	84	125	82	43	
Бабица <i>Midwife</i>										
виша <i>college</i>	182	2	180	13	0	13	169	2	167	
средња <i>secondary</i>	2269	11	2258	1224	6	1218	1045	5	1040	
Фармацеутски техничар <i>Pharmaceutical technician</i>										
виша <i>college</i>	25	4	21	12	1	11	13	3	10	
средња <i>secondary</i>	1771	154	1617	841	42	799	930	112	818	
Физиотерапеутски техничар <i>Physiotherapeutical technician</i>										
виша <i>college</i>	1637	490	1147	991	253	738	646	237	409	
средња <i>secondary</i>	958	272	686	415	123	292	543	149	394	
Лабораторијски техничар <i>Laboratory technician</i>										
виша <i>college</i>	398	69	329	306	44	262	92	25	67	
средња <i>secondary</i>	3880	640	3240	1996	299	1697	1884	341	1543	
Медицинска сестра/техничар <i>Nurse/technician-general course</i>										
виша <i>college</i>	5416	424	4992	3003	199	2804	2413	225	2188	
средња <i>secondary</i>	31341	4254	27087	16464	2242	14222	14877	2012	12865	
Медицинска сестра/техничар-педијатријски смер <i>Nurse/technician-pediatric course</i>										
виша <i>college</i>	34	0	34	1	0	1	33	0	33	
средња <i>secondary</i>	2103	34	2069	1241	24	1217	862	10	852	
Раднотерапеутски техничар <i>Work therapy technician</i>										
виша <i>college</i>	117	34	83	91	28	63	26	6	20	
средња <i>secondary</i>	2	1	1	2	1	1				
Рендген техничар <i>X-ray technician</i>										
виша <i>college</i>	1282	557	725	834	366	468	448	191	257	
средња <i>secondary</i>	486	192	294	195	78	117	291	114	177	
Санитарни техничар <i>Sanitary technician</i>										
виша <i>college</i>	383	112	271	206	59	147	177	53	124	
средња <i>secondary</i>	229	78	151	66	27	39	163	51	112	
Зубар <i>Dental technician</i>										
средња <i>secondary</i>	92	0	92	19	0	19	73	0	73	

**2. ЗДРАВСТВЕНЕ УСТАНОВЕ И КАДРОВИ У РЕПУБЛИЦИ СРБИЈИ НА ДАН 31.12.2017.****HEALTH CARE INSTITUTIONS AND STAFF IN REPUBLIC OF SERBIA AS AT 31/12/2017**2.10 Здравствени радници и сарадници са вишом, средњом и нижом стручном спремом према занимању  
*Health workers and associates with college, secondary and primary education by occupation*наставак *continuation*

Занимање <i>Occupation</i>	Република Србија <i>Serbia</i>			Централна Србија <i>Central Serbia</i>			Војводина <i>Vojvodina</i>			
	Укупно <i>Total</i>	Мушко <i>Male</i>	Женско <i>Female</i>	Свега <i>Total</i>	Мушко <i>Male</i>	Женско <i>Female</i>	Свега <i>Total</i>	Мушко <i>Male</i>	Женско <i>Female</i>	
<i>-----</i>										
Зубни техничар <i>Dental technician</i>										
виша	<i>college</i>	26	5	21	15	1	14	11	4	7
средња	<i>secondary</i>	625	163	462	246	61	185	379	102	277
<i>-----</i>										
Остали <i>Others</i>										
виша	<i>college</i>	285	53	232	174	40	134	111	13	98
средња	<i>secondary</i>	1643	159	1484	1036	100	936	607	59	548
нижа	<i>primary</i>	222	95	127	97	13	84	125	82	43

## 3.

## ЗДРАВСТВЕНА ЗАШТИТА НА ПРИМАРНОМ НИВОУ *PRIMARY HEALTH CARE SERVICE*

	Страна <i>Page</i>
3. Здравствена заштита на примарном нивоу у Републици Србији <i>Primary health care service in Republic of Serbia</i>	103
3.1. Служба опште медицине <i>General practice services</i>	110
3.1.1. Здравствени радници у служби опште медицине по окрузима <i>Medical staff in general practice services by district</i>	110
3.1.2. Број посета у служби опште медицине по окрузима <i>Visits to general practice services by district</i>	111
3.1.3. Утврђена обољења, стања и повреде по групама <i>Diagnosed diseases, conditions and injuries by group</i>	113
3.2. Служба за здравствену заштиту деце <i>Child health services</i>	151
3.2.1. Здравствени радници у служби за здравствену заштиту деце по окрузима <i>Medical staff in child health services by district</i>	151
3.2.2. Број посета у служби за здравствену заштиту деце по окрузима <i>Visits to pre-school children health services by district</i>	152
3.2.3. Утврђена обољења, стања и повреде по групама <i>Diagnosed diseases, conditions and injuries by group</i>	153
3.3. Служба за здравствену заштиту школске деце <i>School children and youth health services</i>	185
3.3.1. Здравствени радници у служби за здравствену заштиту школске деце по окрузима <i>Medical staff in school children and youth health services by district</i>	185
3.3.2. Број посета у служби за здравствену заштиту школске деце по окрузима <i>Visits to school children and youth health services by district</i>	186
3.3.3. Утврђена обољења, стања и повреде по групама <i>Diagnosed diseases, conditions and injuries by group</i>	187
3.4. Служба за здравствену заштиту жена <i>Woman's health services</i>	225
3.4.1. Здравствени радници у служби за здравствену заштиту жена по окрузима <i>Medical staff in woman's health services by district</i>	225
3.4.2. Број посета у служби за здравствену заштиту жена по окрузима <i>Visits to in woman's health services by district</i>	226
3.4.3. Утврђена обољења, стања и повреде по групама <i>Diagnosed diseases, conditions and injuries by group</i>	227
3.5. Служба медицине рада <i>Occupational health services</i>	252
3.5.1. Здравствени радници у служби медицине рада по окрузима <i>Medical staff in occupational health services by district</i>	252

3.5.2.	Број посета у служби медицине рада по окрузима <i>Visits to occupational health service by district</i>	253
3.5.3.	Утврђена обољења, стања и повреде по групама <i>Diagnosed diseases, conditions and injuries by group</i>	254
3.6.	Служба за стоматолошку здравствену заштиту <i>Dental health services</i>	290
3.6.1.	Здравствени радници у служби за стоматолошку здравствену заштиту по окрузима <i>Medical staff in dental health services by district</i>	290
3.6.2.	Број посета у служби за стоматолошку здравствену заштиту по окрузима <i>Visits to dental health services by district</i>	291
3.6.3.	Утврђена обољења, стања и повреде по групама <i>Diagnosed diseases, conditions and injuries by group</i>	293
3.7.	Специјалистичке службе <i>Specialists services</i>	296
3.7.1.	Здравствени радници у специјалистичким службама по окрузима <i>Medical staff in specialists services by district</i>	296
3.7.2.	Број посета у специјалистичким службама по окрузима <i>Visits to specialist services by district</i>	297
3.8.	Дерматовенеролошка служба <i>Services for skin and venereal diseases</i>	298
3.8.1.	Здравствени радници у дерматовенеролошкој служби по окрузима <i>Medical staff in services for skin and venereal disease by district</i>	298
3.8.2.	Број посета у дерматовенеролошкој служби по окрузима <i>Visits to services for skin and venereal disease by district</i>	299
3.8.3.	Утврђена обољења, стања и повреде по групама <i>Diagnosed diseases, conditions and injuries by group</i>	300
3.9.	Служба за плућне болести и туберкулозу <i>Pulmonary diseases and TB services</i>	321
3.9.1.	Здравствени радници у служби за плућне болести и туберкулозу по окрузима <i>Medical staff in pulmonary diseases and TB services by district</i>	321
3.9.2.	Посете и дијагностички прегледи <i>Visits and diagnostic examinations</i>	322

**ЗДРАВСТВЕНА ЗАШТИТА НА ПРИМАРНОМ НИВОУ У РЕПУБЛИЦИ СРБИЈИ**

Здравствену заштиту на примарном нивоу обезбеђују домови здравља у државној својини, који су основани за територију једне или више општина, односно града, у складу са Планом мреже здравствених установа (Сл. гласник РС, бр. Плану мреже здравствених установа: 42/2006-9, 119/2007-3, 84/2008-3, 71/2009-7, 85/2009-3, 24/2010-13, 6/2012-6, 37/2012-4, 8/2014-6, 92/2015-25, 111/2017, 114/2017). У складу са чланом 95. Закона о здравственој заштити (Сл. гласник РС 107/2005-112, 72/2009-193 (др. закон), 88/2010-3, 99/2010-3, 57/2011-36, 119/2012-32, 45/2013-19 (др. закон), 93/2014-8, 96/2015-124, 106/2015-64, 111/2017, 114/2017 - испр.), у дому здравља се обезбеђује најмање превентивна здравствена заштита за све категорије становника, хитна медицинска помоћ, општа медицина, здравствена заштита жена и деце, патронажна служба, као и лабораторијска и друга дијагностика. У дому здравља обезбеђује се и превенција и лечење у области стоматолошке здравствене заштите, здравствена заштита запослених, односно медицина рада и физикална медицина и рехабилитација. Такође, у складу са Планом мреже здравствених установа и потребама становништва, може се обављати и специјалистичко-консултативна делатност, која није у вези са болничким лечењем (члан 96. Закона о здравственој заштити).

Примарна здравствена заштита у Републици Србији се обезбеђује у 158 домовна здравља, са развијеном мрежом здравствених станица и амбуланти.

Примарну здравствену заштиту у дому здравља грађани остварују преко изабраног лекара, који је: доктор медицине или доктор медицине специјалиста за област опште медицине, односно специјалиста медицине рада, доктор медицине специјалиста педијатрије, доктор медицине специјалиста гинекологије и доктор стоматологије (члан 98. Закона о здравственој заштити).

Поред домовна здравља, у оквиру делатности на примарном нивоу, постоје заводи као здравствене установе које обављају здравствену делатност на примарном нивоу и спроводе здравствену заштиту појединих групација становништва, односно здравствену делатност из појединих области здравствене заштите: завод за здравствену заштиту

студената, завод за здравствену заштиту радника, завод за хитну медицинску помоћ, завод за геронтологију и палијативно збрињавање, завод за стоматологију, завод за плућне болести и туберкулозу и завод за кожно-венеричне болести, и апотеке, као здравствене установе које обављају фармацеутску здравствену делатност.

**Служба опште медицине**

Општа медицина је служба дома здравља и основни носилац примарне здравствене заштите становништва старијег од 19 година.

Здравствену заштиту одраслог становништва у Републици Србији је 2017. године, у овој служби, пружало укупно 3869 лекара. Од овог броја 1862 (48%) су лекари опште медицине, 248 (6%) је лекара на специјализацији и 1759 (46%) су специјалисти. Број одраслих становника (старији од 19 година) по лекару у служби опште медицине, износи 1463.

Укупан број посета код лекара у ординацији током 2017. године је 27.364.278. Од тог броја 33% чине прве посете. Просечан број посета по лекару опште медицине (у ординацији) у 2017. години је 7073. Такође је остварено и 2.269.759 кућних посета лекара и осталих медицинских радника.

Укупан број утврђених обољења, стања и повреда у служби опште медицине током 2017. године је 9.200.585. У структури морбидитета доминирају:

1. болести система крвотока са 18%
2. болести система за дисање са 16%
3. болести мишићно коштаног система и везивног ткива 9%.

**Служба за здравствену заштиту жена**

Служба за здравствену заштиту жена обезбеђује специфичну здравствену заштиту женској популацији старијој од 15 година.

Здравствене услуге у овој служби је у 2017. години пружало 532 лекара. Од овог броја 464 (87%) су лекари специјалисти. На једног лекара у служби за здравствену заштиту жена просечно долази 5849 жена изнад 15 година старости.

Укупан број остварених посета код лекара у ординацији је 1.362.720, од чега је 47% првих посета. Просечан број посета по лекару (у ординацији) у служби за здравствену заштиту жена износи 2562. Такође је извршено и 389.425 систематских прегледа жена.

Укупан број утврђених обољења, стања и повреда у служби за здравствену заштиту жена током 2017. године је 990.467. У структури морбидитета најчешће се региструју:

1. болести мокраћно-полног система са 38%
2. трудноћа, рађање и бабиње са 5%.
3. тумори 4%.

### Служба за здравствену заштиту деце

Служба за здравствену заштиту деце обезбеђује примарну здравствену заштиту деци од 0 до 6 година старости.

Здравствене услуге у овој служби је у 2017. години пружало 690 лекара. Од овог броја 604 (88%) су лекари специјалисти. Просечан број деце предшколског узраста на једног лекара у служби за здравствену заштиту деце, износи 664.

Укупан број остварених услуга у ординацији лекара је 3.924.845, од чега је 56% првих посета. Такође је извршено и 583.601 превентивних (систематских и контролних) прегледа деце, као и 16.896 кућних посета лекара и осталих медицинских радника. Просечан број посета (у ординацији) по лекару у служби за здравствену заштиту деце износи 5688.

Укупан број утврђених обољења, стања и повреда у служби за здравствену заштиту деце током 2017. године је 2.653.362. У структури морбидитета најчешће се региструју:

1. болести система за дисање са 43%
2. симптоми, знаци и патолошки клинички и лабораторијски знаци са 7%.
3. заразне и паразитарне болести са 6%.

### Служба за здравствену заштиту школске деце

Служба за здравствену заштиту школске деце и омладине обезбеђује примарну здравствену заштиту деци и омладини од 7 до 19 година старости.

Здравствене услуге у овој служби је у 2017. години пружало 638 лекара. Од овог броја 427 (67%) су лекари специјалисти, 85 на специјализацији (13%) и опште медицине 126 (20%). Просечан број школске деце и омладине по лекару износи 1412.

Укупан број остварених услуга у ординацији лекара је 3.138.091, од чега је 63% првих посета. Просечан број посета (у ординацији) на једног лекара у служби за здравствену заштиту школске деце и омладине износи 4919.

Укупан број утврђених обољења, стања и повреда у служби за здравствену заштиту школске деце током 2017. године је 2.278.606. У структури морбидитета најчешће се региструју:

1. болести система за дисање са 39%
2. симптоми, знаци и патолошки клинички и лабораторијски знаци са 9%.
3. заразне и паразитарне болести са 8%.

### Служба медицине рада

Служба медицине рада обезбеђује специфичну здравствену заштиту радника и примарну здравствену заштиту радно-активног становништва.

Здравствене услуге у овој служби у 2017. години је пружао 263 лекар. Од овог броја 169 (64%) су лекари специјалисти, 83 лекара опште медицине (32%) и 11 на специјализацији (4%).

Укупан број остварених услуга, тј. посета код лекара током 2017. године је 1.554.016. Од тог броја 35% чине прве посете.

Укупан број утврђених обољења, стања и повреда у служби медицине рада током 2017. године је 549.775. У структури морбидитета највише се региструју:

1. болести система за дисање са 18%
2. болести система крвотока са 16%
3. болести мишићно коштаног система и везивног ткива 9%.

### Служба за стоматолошку здравствену заштиту

Стоматолошку здравствену заштиту у домовима здравља у 2017. години пружало је 1773 доктора стоматологије, од чега 53% специјалиста.



Укупан број утврђених обољења, стања и повреда у 2017 је 1.765.789, најчешће су дијагнозе:

1. Друге болести зуба и потпорних структура са 48%
2. Каријес - квар зуба са 32%
3. Друге болести усне дупље, плувачних жлезда и вилица са 10%.

### **Специјалистичке службе**

Дом здравља може обављати специјалистичко-консултативну, односно здравствену делатност у области: интерне медицине, офталмологије, пнеумофтизиологије, оториноларингологије, физикалне медицине и рехабилитације, дерматовенерологије и психијатрије.

Специјалистичко-консултативне прегледе током 2017. године пружало је укупно 3197 лекара, од чега 89% лекара специјалиста.

У специјалистичким службама домова здравља укупно је остварено 15.596.998 посета, од чега је 58% првих посета.

### **Дерматовенеролошка служба**

Дерматовенеролошке прегледе током 2017. године пружало је укупно 147 лекара, од чега 89% лекара специјалиста.

Укупно је остварено 514.914 посета, од чега је првих 58%.

Укупан број утврђених обољења, стања и повреда у 2017 у дерматолошкој служби током 2017. године је 308.928. У структури морбидитета највише се региструју:

1. болести коже и поткожног ткива са 58%
2. заразне и паразитарне болести са 19%
3. тумори са 11%.

### **Служба за плућне болести и туберкулозу**

Пнеумофтизиолошке прегледе током 2017. године пружало је укупно 197 лекара, од чега 98% лекара специјалиста.

Укупно је остварено 649.528 посета код лекара.

## PRIMARY HEALTH CARE SERVICE IN REPUBLIC OF SERBIA

Health care at the primary level is provided by state-owned primary health centres, which cover the territory of one or more municipalities or towns, in accordance with the Health Institutions Network Plan (Official Gazette of RS, 42/2006-9, 119/2007-3, 84/2008-3, 71/2009-7, 85/2009-3, 24/2010-13, 6/2012-6, 37/2012-4, 8/2014-6, 92/2015-25, 111/2017, 114/2017). Pursuant to Article 95 of the Law on Health Care (Official Gazette of RS 107/2005-112, 72/2009-193, 88/2010-3, 99/2010-3, 57/2011-36, 119/2012-32, 45/2013-19, 93/2014-8, 96/2015-124, 106/2015-64, 111/2017, 114/2017), the primary health centre shall provide at least preventive health care for all population categories, urgent care, general medicine, health care of women and children, health visitor service, as well as laboratory and other diagnostics. Primary health centres also provide prevention and treatment in dental care, employee health care, i.e. occupational medicine, and physical medicine and rehabilitation. Moreover, in accordance with the Health Institutions Network Plan and population needs, specialist consultative activities, not related to hospital treatment may be carried out (Article 96 of the Law on Health Care).

Primary health care in the Republic of Serbia is provided in 158 primary health centres, with a developed network of outpatient facilities and offices.

Primary health care in primary health centres is provided to the public by a chosen doctor who is either a medical doctor or a specialist in general medicine, or specialist in occupational medicine; specialist in paediatrics; specialist in gynaecology; and dentist (Article 98 of the Law on Health Care).

Apart from primary health centres, the primary level activities include institutes, which are health institutions providing primary health services and health care to specific population groups, such as: institute for student health, institutes for emergency medical care, gerontology, dentistry, pulmonary diseases and TB, and institute for skin and venereal diseases, as well as pharmacies which carry out pharmaceutical health care activity.

### General Practice

General practice is a service within a primary health centre and the basic provider of health care for population over 19.

Adult health care in the Republic of Serbia within this service was provided by 3869 doctors in 2017. Of these, 1862 (48%) are medical doctors, 248 (6%) are doctors in specialist training, and 1759 (46%) are specialists. The number of adults (over 19) per doctor in general practice is 1463.

The total number of visits to the doctor (in his/her office) in 2017. is 27,364,278. Of that number, 33% are first visits. The average number of visits per general practitioner (in his/her office) is 7073 in 2017. The total number of home visits carried out by doctors and other medical staff is 2,269,759.

The total number of diseases, conditions and injuries diagnosed in general practice in 2017. was 9,200,585. The most commonly recorded morbidities are:

1. diseases of the circulatory system, at 18%
2. diseases of the respiratory system, at 16%
3. diseases of the musculoskeletal system and connective tissue, at 9%.

### Women's Health Service

Women's health service provides specific health care to the female population over 15.

Women's health within these services was provided by 532 doctors in 2017. Of this number 464 (87%) are specialist doctors. The number of women to one doctor in the women's health service is 5849 of those over 15 years of age.

The total number of provided services is 1,362,720 of which 47% are first visits. The average number of visits per doctor (in his/her office) in the women's health service is 2562. The total number of 389,425 systematic check-ups has been provided in 2017.

The total number of diseases, conditions and injuries diagnosed in 2017 in the women's health service is 990,467. The most commonly recorded morbidities are:

1. diseases of the genitourinary system, at 38%
2. pregnancy, childbirth and the puerperium, at 5%
3. neoplasms, at 4%.

### Child Health Service

Child health service provides primary health care to children aged 0 to 6.

Child health care within these services was provided by 690 doctors in 2017. Of this number 604 (88%) are specialist doctors. The average number of pre-school children per one doctor in child health service is 664.

The total number of services provided is 3,924,845 of which 56% are first visits. The average number of visits per doctor (in his/her office) in child health service is 5688. The total number of 583,601 systematic check-ups and of pre-school children has been provided in 2017.

The total number of diseases, conditions and injuries diagnosed in 2017 in the child health service is 2,653,362. The most commonly recorded morbidities are:

1. diseases of the respiratory system, at 43%
2. symptoms, signs and abnormal clinical and laboratory findings, not elsewhere classified, at 7%
3. certain infectious and parasitic diseases, at 6%.

### **School Children and Youth Health Service**

School children and youth health service provides primary health care to children and youth between 7 and 19 years of age.

Health care within this services were provided by 638 doctors in 2017. Of this number 427 (67%) are specialist doctors. The average number of school children per one doctor in child and youth health service is 1412.

The total number of services provided in doctor's office is 3,138,091, of which 63% first visits. The average number of visits per doctor (in his/her office) in school children and youth health service is 4919.

The total number of diseases, conditions and injuries diagnosed in 2017. in the school children and youth health service is 2,278,606. The most commonly recorded morbidities are:

1. diseases of the respiratory system, at 39%
2. symptoms, signs and abnormal clinical and laboratory findings, not elsewhere classified, at 9%
3. certain infectious and parasitic diseases, at 8%.

### **Occupational Health Service**

The occupational health service provides specific health care and primary health care to the working population.

Health care within this services were provided by 263 doctors in 2017. Of this number 169 (64%) are specialists.

The total number of services provided, in doctor's office is 1,554,016. Of that number 35% are first visits.

The total number of diseases, conditions and injuries diagnosed in 2017 in the occupational health service is 549,775. The most commonly recorded morbidities are:

1. diseases of the respiratory system, at 18%
2. diseases of the circulatory system, at 16%
3. diseases of the musculoskeletal system and connective tissue, at 9%.

### **Dental Health Service**

Dental health services in primary health centres in 2017 were provided by 1773 dentists, of which 53% specialists.

The total number of diseases, conditions and injuries diagnosed in 2017 in dental services is 1,765,789.

### **Specialist Services**

Primary health services carry out specialist consultation activities in internal medicine, chest specialist, otorhinolaryngology, ophthalmology, dermatology, psychiatry, and physical medicine and general rehabilitation.

Specialist consultation services in 2016 were provided by 3197 doctors, of which 89% specialist doctors.

The specialist services provided the total of 15,596,998 visits, of which 58% first visits.

### **Dermatology Services**

Dermatology examinations during 2017. were provided by total of 147 doctors, of whom 89% specialist.

Dermatology Services achieved 514,914 visits, of which 58% first.

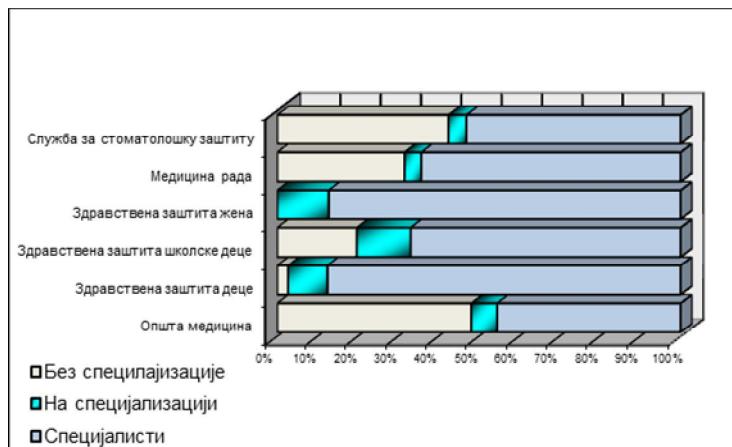
Total number of diagnosed diseases, conditions and injuries in dermatology service in 2017. was 308,928.

### **Dispenser of Pulmonary Diseases and tuberculosis**

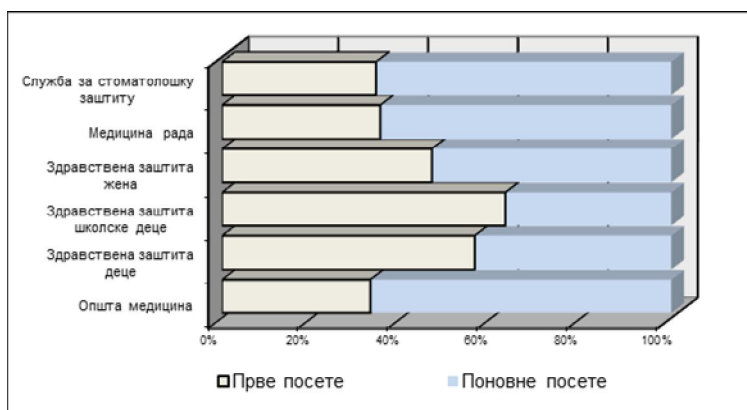
Specialist examinations during were provided by total of 197 doctors, of whom 98% specialist.

Specialist achieved 649,528 visits.

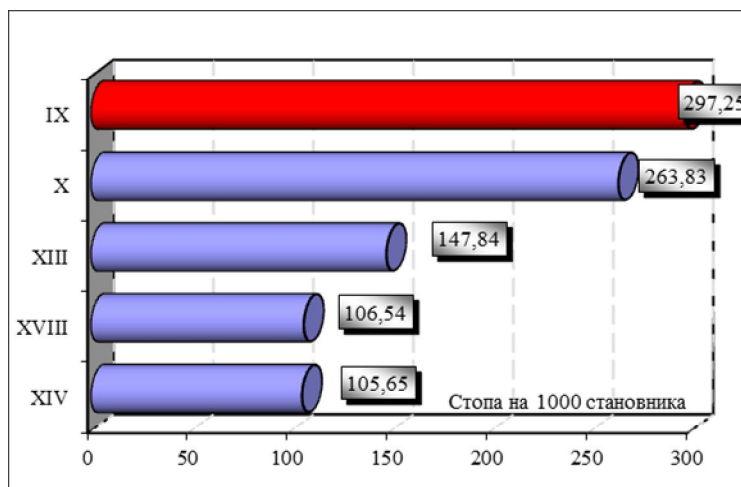
**Графикон 3.1. Доктори медицине у примарној здравственој заштити по службама, Србија, 2017**  
*Figure 3.1. Medical doctors in primary health care by services, Serbia, 2017*



**Графикон 3.2. Посете у примарној здравственој заштити по службама (учешће у %), Србија, 2017**  
*Figure 3.2. Visits in primary health care by services (in %), Serbia, 2017*

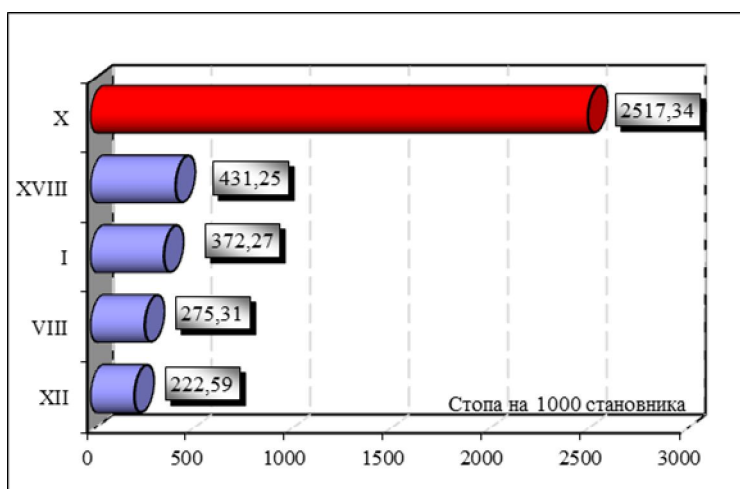


**Графикон 3.3. Утврђена обољења и стања у служби опште медицине према групама МКБ10, Србија, 2017**  
*Figure 3.3. Diagnosed diseases and conditions in primary health care by ICD10 groups in general practice service, Serbia, 2017*



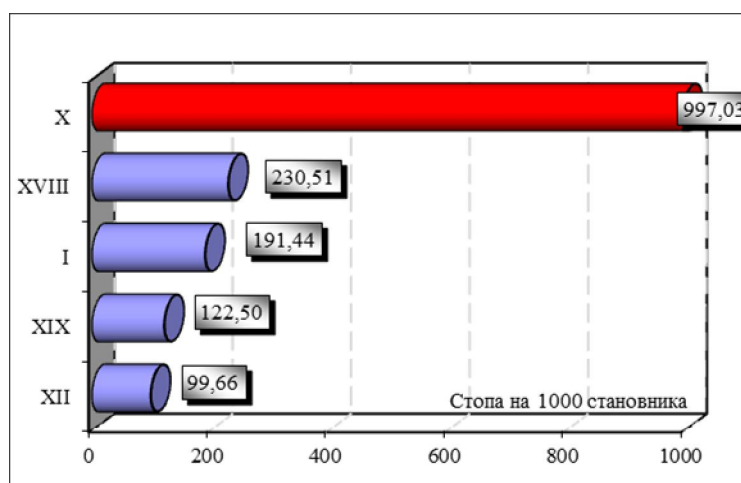
**Графикон 3.4. Утврђена обољења и стања у служби за здравствену заштиту деце према групама МКБ10, Србија, 2017**

*Figure 3.4. Diagnosed diseases and conditions in child health care service by ICD10 groups, Serbia, 2017*



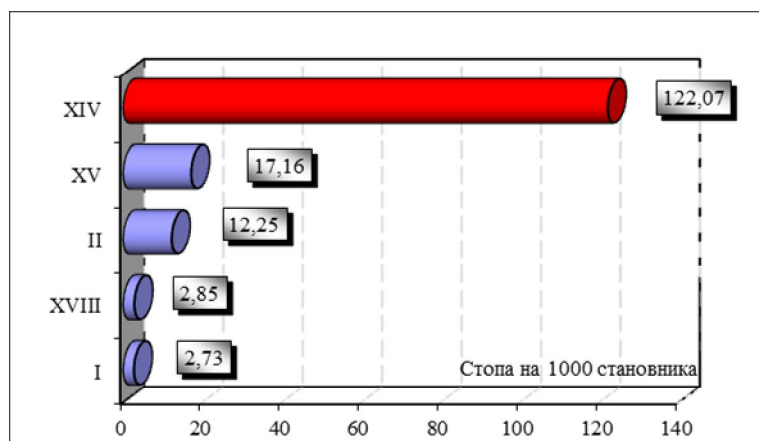
**Графикон 3.5. Утврђена обољења и стања у служби за здравствену заштиту школске деце према групама МКБ10, Србија, 2017**

*Figure 3.5. Diagnosed diseases and conditions in schoolchildren and youth health care service by ICD10 groups, Serbia, 2017*



**Графикон 3.6 Утврђена обољења и стања у служби за здравствену заштиту жена према групама МКБ10, Србија, 2017**

*Figure 3.6. Diagnosed diseases and conditions in women's health care service by ICD10 groups, Serbia, 2017*



**3. ЗДРАВСТВЕНА ЗАШТИТА НА ПРИМАРНОМ НИВОУ У РЕПУБЛИЦИ СРБИЈИ, 2017***PRIMARY HEALTH CARE SERVICE IN REPUBLIC OF SERBIA, 2017*

## 3.1 Служба опште медицине

*General practice services*

## 3.1.1 Здравствени радници у служби опште медицине по окрузима

*Medical staff in general practice services by district*

ОКРУГ / DISTRICT		Здравствени радници							
		лекари				са вишом спремом		са средњом спремом	
		укупно	опште медицине	на специјализацији	специјалисти	укупно	од тога мед. сестре	укупно	од тога мед. сестре
		<i>Medical doctors</i>				<i>With college education</i>		<i>with secondary education</i>	
		<i>Total</i>	<i>General practitioners</i>	<i>In specialist training</i>	<i>Specialists</i>	<i>Total</i>	<i>Of which nurses</i>	<i>Total</i>	<i>Of which nurses</i>
<b>Република Србија</b>	<b>Serbia</b>	<b>3869</b>	<b>1862</b>	<b>248</b>	<b>1759</b>	<b>382</b>	<b>373</b>	<b>5576</b>	<b>5338</b>
<b>Србија - Север</b>	<b>Serbia - North</b>	<b>1978</b>	<b>1033</b>	<b>128</b>	<b>817</b>	<b>169</b>	<b>164</b>	<b>2681</b>	<b>2657</b>
Севернобачки	<i>Severnobacki</i>	85	58	6	21	1	1	140	140
Средњебанатски	<i>Srednjobanatski</i>	109	76	4	29	4	4	140	140
Севернобанатски	<i>Severnobanatski</i>	62	47	2	13	1	1	110	110
Јужнобанатски	<i>Juznobanatski</i>	139	84	10	45	10	8	219	208
Западнобачки	<i>Zapadnobacki</i>	91	51	6	34	2	1	130	129
Јужнобачки	<i>Juznobacki</i>	259	157	8	94	17	17	318	307
Сремски	<i>Sremski</i>	128	77	7	44	16	15	219	219
Град Београд	<i>Beograd</i>	1105	483	85	537	118	117	1405	1404
<b>Србија - Југ</b>	<b>Serbia - South</b>	<b>1891</b>	<b>829</b>	<b>120</b>	<b>942</b>	<b>213</b>	<b>209</b>	<b>2895</b>	<b>2681</b>
Мачвански	<i>Macvanski</i>	157	70	12	75	23	23	262	262
Колубарски	<i>Kolubarski</i>	104	45	7	52	11	11	157	157
Подунавски	<i>Podunavski</i>	70	32	9	29	7	7	90	90
Браничевски	<i>Branicevski</i>	84	52	6	26	6	5	171	165
Шумадијски	<i>Sumadijski</i>	174	79	10	85	23	23	217	217
Поморавски	<i>Pomoravski</i>	110	47	6	57	13	14	159	152
Борски	<i>Borski</i>	75	30	7	38	8	8	129	111
Зајечарски	<i>Zajecarski</i>	84	34	6	44	11	9	285	114
Златиборски	<i>Zlatiborski</i>	165	82	15	68	19	19	235	231
Моравички	<i>Moravicki</i>	95	23	6	66	7	7	144	142
Рашки	<i>Raski</i>	147	64	13	70	14	13	180	180
Расински	<i>Rasinski</i>	113	51	4	58	15	15	154	154
Нишавски	<i>Nisavski</i>	179	40	10	129	24	24	227	227
Топлички	<i>Toplicki</i>	54	12	4	38	8	7	81	80
Пиротски	<i>Pirotski</i>	63	28	2	33	8	8	93	93
Јабланички	<i>Jablanicki</i>	131	84	0	47	13	13	158	158
Пчињски	<i>Pcinjski</i>	86	56	3	27	3	3	153	148

**3. ЗДРАВСТВЕНА ЗАШТИТА НА ПРИМАРНОМ НИВОУ У РЕПУБЛИЦИ СРБИЈИ, 2017***PRIMARY HEALTH CARE SERVICE IN REPUBLIC OF SERBIA, 2017*

## 3.1 Служба опште медицине

*General practice services*

## 3.1.2 Број посета у служби опште медицине по окрузима

*Visits to general practice services by district*

ОКРУГ / <i>DISTRICT</i>	Посете у ординацији				Кућне посете		Систе- матски прегледи	Контро- лни прегледи
	код лекара		код осталих медицинских радника	лекара	осталих мед. радника			
	свега	од тога прве						
	<i>Office visits</i>				<i>Home visits</i>		<i>Systematic check-ups</i>	<i>Follow-up examinatio ns</i>
	<i>To doctors</i>		<i>To other medical staff</i>	<i>Doctors</i>	<i>Other medical staff</i>			
<i>Total</i>	<i>Of which first v.</i>							
<b>Република Србија</b>	<i>Serbia</i>	<b>27364278</b>	<b>9031077</b>	<b>13996082</b>	<b>251607</b>	<b>2018152</b>	<b>317809</b>	<b>64029</b>
<b>Србија - Север</b>	<i>Serbia - North</i>	<b>13277716</b>	<b>4602408</b>	<b>5809938</b>	<b>134515</b>	<b>1078787</b>	<b>167288</b>	<b>38956</b>
Севернобачки	<i>Severnobacki</i>	778661	289509	1079152	5431	250545	7435	0
Средњебанатски	<i>Srednjebanatski</i>	818028	379929	447215	6324	38067	7471	4079
Севернобанатски	<i>Severnobanatski</i>	559529	216867	168805	3798	39078	807	0
Јужнобанатски	<i>Juznobanatski</i>	1082327	353636	411953	25559	70095	12721	5375
Западнобачки	<i>Zapadnobacki</i>	740696	201807	749312	9416	53922	8524	1044
Јужнобачки	<i>Juznobacki</i>	2004843	572336	581793	12675	129313	26501	1970
Сремски	<i>Sremski</i>	1370341	486925	687099	10564	70569	2491	9136
Град Београд	<i>Beograd</i>	5923291	2101399	1684609	60748	427198	101338	17352

<b>Србија - Југ</b>	<i>Serbia - South</i>	<b>14086562</b>	<b>4428669</b>	<b>8186144</b>	<b>117092</b>	<b>939365</b>	<b>150521</b>	<b>25073</b>
Мачвански	<i>Macvanski</i>	1075352	344700	643121	14056	142316	435	0
Колубарски	<i>Kolubarski</i>	637799	183506	319165	15629	66200	5285	0
Подунавски	<i>Podunavski</i>	721374	422120	339389	3633	43149	17378	1042
Браничевски	<i>Branicevski</i>	502994	160754	340451	2464	30358	9771	1490
Шумадијски	<i>Sumadijski</i>	1174051	284480	392135	19349	139858	11645	273
Поморавски	<i>Pomoravski</i>	756938	228677	379120	16388	66406	11779	0
Борски	<i>Borski</i>	495509	101510	194125	8268	46605	4298	0
Зајечарски	<i>Zajecarski</i>	443464	102331	274300	7428	56982	10386	0
Златиборски	<i>Zlatiborski</i>	1337322	363254	535681	6028	55229	5775	0
Моравички	<i>Moravicki</i>	760457	247076	397960	268	2553	19850	484
Рашки	<i>Raski</i>	1136165	383280	1953929	566	1922	20757	0
Расински	<i>Rasinski</i>	1089383	369432	553536	1790	29249	2159	4058
Нишавски	<i>Nisavski</i>	1490375	459176	800759	3162	86023	7187	12233
Топлички	<i>Toplicki</i>	356056	101631	320772	1657	23236	0	0
Пиротски	<i>Pirotski</i>	430069	157231	169728	1152	26833	3356	5029
Јабланички	<i>Jablanicki</i>	1028282	346810	378137	14668	40970	15497	0
Пчињски	<i>Peinjski</i>	650972	172701	193836	586	81476	4963	464



**3. ЗДРАВСТВЕНА ЗАШТИТА НА ПРИМАРНОМ НИВОУ У РЕПУБЛИЦИ СРБИЈИ, 2017**

PRIMARY HEALTH CARE SERVICE IN REPUBLIC OF SERBIA, 2017

## 3.1 Служба опште медицине

General practice services

## 3.1.3 Утврђена обољења, стања и повреде по групама

Diagnosed diseases, conditions and injuries by group

МОРБИДИТЕТНА ЛИСТА (10 МКБ)				Укупно	Индекс структуре	Стопа на 1000 становника
DISEASES AND CONDITIONS – ICD-10				Total	Structure index	Rate per 1000 population
<b>Република Србија</b>	<b>Serbia</b>			<b>9200585</b>	<b>100.00</b>	<b>1625.11</b>
<b>1</b>	<b>ЗАРАЗНЕ И ПАРАЗИТАРНЕ БОЛЕСТИ</b>	<b>A00 - B99</b>		<b>167834</b>	<b>1.82</b>	<b>29.64</b>
	<i>Certain infectious and parasitic diseases</i>					
3	Шигелоза, узрочник Shigellae	A03		19	0.00	0.00
4	Амебијаза	A06		803	0.01	0.14
5	Други гастроентеритис и колитис инфективног или неозначеног порекла	A09		19183	0.21	3.39
6	Друге цревне заразне болести	A02, A04-A05, A07-A08		24242	0.26	4.28
7	Туберкулоза органа за дисање	A15-A16		618	0.01	0.11
8	Туберкулоза других органа	A17-A19		91	0.00	0.02
10	Бруцелоза - Медитеранска грозница	A23		8	0.00	0.00
13	Порођајни тетанус и други тетанус	A34-A35		2	0.00	0.00
15	Велики кашаљ	A37		12	0.00	0.00
17	Сепса	A40-A41		226	0.00	0.04
18	Бактеријска инфекција неозначене локализације	A21-A22, A24-A28, A31-A32, A38, A42-A49		2511	0.03	0.44
21	Позни сифилис и други неозначени сифилис	A52-A53		64	0.00	0.01
22	Инфекција гонококом	A54		19	0.00	0.00
23	Полне инфекције узроковане хламидијом	A55-A56		131	0.00	0.02
24	Друге инфекције претежно пренете сексуалним путем	A57-A64		679	0.01	0.12
25	Повратна грозница	A68		52	0.00	0.01
30	Запаљење мозга узроковано вирусом	A83-A86		36	0.00	0.01
32	Друге грознице и хеморагијске грознице	A90-A94, A96-A99		26	0.00	0.00
33	Инфекције узроковане херпес вирусом, узрочник Херпес симплекс	B00		4239	0.05	0.75
34	Варичела и Херпес зостер	B01-B02		15762	0.17	2.78
35	Морбили - мале богиње	B05		316	0.00	0.06
36	Рубеола	B06		29	0.00	0.01
37	Акутно запаљење јетре узроковано вирусом Б	B16		180	0.00	0.03
38	Друга вирусна запаљења јетре	B15, B17-B19		2574	0.03	0.45
39	Сида	B20-B24		233	0.00	0.04

**3. ЗДРАВСТВЕНА ЗАШТИТА НА ПРИМАРНОМ НИВОУ У РЕПУБЛИЦИ СРБИЈИ, 2017**

PRIMARY HEALTH CARE SERVICE IN REPUBLIC OF SERBIA, 2017

## 3.1 Служба опште медицине

General practice services

## 3.1.3 Утврђена обољења, стања и повреде по групама

Diagnosed diseases, conditions and injuries by group

МОРБИДИТЕТНА ЛИСТА (10 МКБ)		Укупно	Индекс структуре	Стопа на 1000 становника	
DISEASES AND CONDITIONS – ICD-10		Total	Structure index	Rate per 1000 population	
40	Заушке	B26	198	0.00	0.03
41	Друге вирусне болести	A81, A87-A89, B03-B04, B07-B09, B25, B27-B34	54549	0.59	9.64
42	Микозе	B35-B49	34652	0.38	6.12
43	Маларија	B50-B54	67	0.00	0.01
44	Лајшманијаза	B55	35	0.00	0.01
45	Трипанозомијаза	B56-B57	15	0.00	0.00
46	Шистозомијаза	B65	6	0.00	0.00
47	Друге болести узроковане метилџима	B66	9	0.00	0.00
48	Ехинококоза	B67	307	0.00	0.05
49	Дракункулијаза	B72	6	0.00	0.00
50	Онкоцеркијаза	B73	1	0.00	0.00
52	Анкилостомијаза	B76	3	0.00	0.00
53	Друге хелминтијазе	B68-B71, B75, B77-B83	868	0.01	0.15
54	Последице туберкулозе	B90	663	0.01	0.12
55	Последице запаљења сиве масе кичмене мождине	B91	12	0.00	0.00
57	Дуге заразне болести и паразитарне болести	A65-A67, A69-A70, A74, A77-A79, B58-B64, B85-B89, B94, B99	4388	0.05	0.78
<b>II</b>	<b>ТУМОРИ</b>	<b>C00 - D48</b>	<b>189732</b>	<b>2.06</b>	<b>33.51</b>
	<i>Neoplasms</i>				
58	Злоћудни тумори усне, уста и ждрела	C00-C14	1861	0.02	0.33
59	Злоћудни тумор једњака	C15	419	0.00	0.07
60	Злоћудни тумор желуца	C16	1918	0.02	0.34
61	Злоћудни тумор дебелог црева	C18	6118	0.07	1.08
62	Злоћудни тумори ректосигмоидног споја дебелог црева, дебелок црева, чмара и чмарног	C19-C21	6286	0.07	1.11
63	Злоћудни тумор јетре и интрахепатичних жучних канала	C22	786	0.01	0.14
64	Злоћудни тумор панкреаса	C25	1213	0.01	0.21
65	Други злоћудни тумори органа за варење	C17,C23-C24,C26	885	0.01	0.16
66	Злоћудни тумор грљана	C32	1701	0.02	0.30
67	Злоћудни тумор душника, душница и плућа	C33-C34	9565	0.10	1.69
68	Други злоћудни тумори органа за дисање и интраторакалних органа	C30-C31,C37-C39	472	0.01	0.08

**3. ЗДРАВСТВЕНА ЗАШТИТА НА ПРИМАРНОМ НИВОУ У РЕПУБЛИЦИ СРБИЈИ, 2017**

PRIMARY HEALTH CARE SERVICE IN REPUBLIC OF SERBIA, 2017

## 3.1 Служба опште медицине

General practice services

## 3.1.3 Утврђена обољења, стања и повреде по групама

Diagnosed diseases, conditions and injuries by group

МОРБИДИТЕТНА ЛИСТА (10 МКБ) DISEASES AND CONDITIONS – ICD-10		Укупно	Индекс структуре	Стопа на 1000 становника	
		Total	Structure index	Rate per 1000 population	
69	Злоћудни тумори кости и зглобне хрскавице	C40-C41	781	0.01	0.14
70	Меланом - црни злоћудни тумор коже	C43	2464	0.03	0.44
71	Други злоћудни тумори коже	C44	5188	0.06	0.92
72	Злоћудни тумори везивног и меког ткива	C45-C49	752	0.01	0.13
73	Злоћудни тумор дојке	C50	21570	0.23	3.81
74	Злоћудни тумор грлића материце	C53	2881	0.03	0.51
75	Злоћудни тумор тела материце	C54-C55	1780	0.02	0.31
76	Други злоћудни тумори женских полних органа	C51-C52,C56-C58	1419	0.02	0.25
77	Злоћудни тумор простате	C61	5708	0.06	1.01
78	Други злоћудни тумори мушких полних органа	C60,C62-C63	1123	0.01	0.20
79	Злоћудни тумор мокраћне бешике	C67	4711	0.05	0.83
80	Други злоћудни тумори система за мокрење	C64-C66,C68	2379	0.03	0.42
81	Злоћудни тумор ока и припојака ока	C69	354	0.00	0.06
82	Злоћудни тумор мозга	C71	1975	0.02	0.35
83	Злоћудни тумори других делова централног нервног система	C70,C72	266	0.00	0.05
84	Други секундарни, злоћудни тумори неозначених и разних локализација	C73-C80,C97	7389	0.08	1.31
85	Хочкинова болест - злоћудни тумор лимфног ткива	C81	1744	0.02	0.31
86	Не - Хочкинови лимфоми	C82-C85	2315	0.03	0.41
87	Леукемија	C91-C95	2241	0.02	0.40
88	Други злоћудни тумори лимфне жлезде, крвне лозе и средног ткива	C88-C90,C96	1010	0.01	0.18
89	Карцином - рак "in situ" грлића материце	D06	131	0.00	0.02
90	Младеж и други доброћудни тумори коже	D22-D23	33522	0.36	5.92
91	Доброћудни тумор дојке	D24	5460	0.06	0.96
92	Тумор глатког мишића материце	D25	1051	0.01	0.19
93	Доброћудни тумор јајника	D27	625	0.01	0.11
94	Доброћудни тумор мокраћних органа	D30	954	0.01	0.17
95	Доброћудни тумор мозга и других делова централног нервног система	D33	1217	0.01	0.21
96	Доброћудни тумори, други тумори "ин ситу" и тумори неизвесног и непознатог исхода	D00-D05, D07-D21, D26, D28-D29, D31-D32, D34-D48	47498	0.52	8.39

**3. ЗДРАВСТВЕНА ЗАШТИТА НА ПРИМАРНОМ НИВОУ У РЕПУБЛИЦИ СРБИЈИ, 2017**

PRIMARY HEALTH CARE SERVICE IN REPUBLIC OF SERBIA, 2017

## 3.1 Служба опште медицине

General practice services

## 3.1.3 Утврђена обољења, стања и повреде по групама

Diagnosed diseases, conditions and injuries by group

МОРБИДИТЕТНА ЛИСТА (10 МКБ) DISEASES AND CONDITIONS – ICD-10				Укупно	Индекс структуре	Стопа на 1000 становника
				Total	Structure index	Rate per 1000 population
<b>III</b>	<b>БОЛЕСТИ КРВИ И КРВОТВОРНИХ ОРГАНА И ПОРЕМЕЋАЈИ ИМУНИТЕТА</b>	<b>D50 - D89</b>		<b>110817</b>	<b>1.20</b>	<b>19.57</b>
	<i>Diseases of the blood and blood-forming organs and certain disorders involving the immune mechanism</i>					
	97 Анемија узрокована недостатком гвожђа	D50		84161	0.91	14.87
	98 Друге анемије	D51-D64		13866	0.15	2.45
	99 Поремећаји згрушавања крви и друге болести крви и крвотворних органа	D65-D77		10399	0.11	1.84
	100 Неки поремећаји имунитета	D80-D89		2391	0.03	0.42
<b>IV</b>	<b>БОЛЕСТИ ЖЛЕЗДА СА УНУТРАШЊИМ ЛУЧЕЊЕМ, ИСХРАНЕ И МЕТАБОЛИЗМА</b>	<b>E00 - E90</b>		<b>536431</b>	<b>5.83</b>	<b>94.75</b>
	<i>Endocrine, nutritional and metabolic diseases</i>					
	101 Поремећаји штитасте жлезде услед недостатка јода	E00-E02		3828	0.04	0.68
	102 Тиреотоксикоза - повећана функција штитасте жлезде	E05		10011	0.11	1.77
	103 Други поремећаји штитасте жлезде	E03-E04, E06-E07		85476	0.93	15.10
	104 Шећерна болест	E10-E14		266290	2.89	47.04
	105 Потхрањеност	E40-E46		595	0.01	0.11
	106 Авитаминоза А	E50		65	0.00	0.01
	107 Други недостаци витамина	E51-E56		3902	0.04	0.69
	108 Последице потхрањености и други недостаци хранљивих материја	E64		355	0.00	0.06
	109 Општа гојазност	E66		23633	0.26	4.17
	110 Смањење количине воде и запремине крви	E86		888	0.01	0.16
	111 Поремећаји исхране и поремећаји метаболизма у болестима класификованим на другом	E15-E35, E58-E63, E65, E67-E85, E87-E90		141388	1.54	24.97
<b>V</b>	<b>ДУШЕВНИ ПОРЕМЕЋАЈИ И ПОРЕМЕЋАЈИ ПОНАШАЊА</b>	<b>F00 - F99</b>		<b>391478</b>	<b>4.25</b>	<b>69.15</b>
	<i>Mental and behavioural disorders</i>					
	112 Деменција	F00-F03		17531	0.19	3.10
	113 Душевни поремећај и поремећаји понашања због употребе алкохола	F10		7817	0.08	1.38
	114 Душевни поремећаји и поремећаји понашања узроковани употребом психоактивних суп	F11-F19		8526	0.09	1.51
	115 Схизофренија, схизотипски поремећаји, суманути поремећаји	F20-F29		35954	0.39	6.35
	116 Поремећаји расположења (афективни поремећаји)	F30-F39		125918	1.37	22.24
	117 Неуротски, стресогени и телесно манифестни поремећаји	F40-F48		158572	1.72	28.01
	118 Душевна заосталост	F70-F79		2461	0.03	0.43
	119 Други душевни поремећаји и поремећаји понашања	F04-F09, F50-F69, F80-F99		34699	0.38	6.13

**3. ЗДРАВСТВЕНА ЗАШТИТА НА ПРИМАРНОМ НИВОУ У РЕПУБЛИЦИ СРБИЈИ, 2017**

PRIMARY HEALTH CARE SERVICE IN REPUBLIC OF SERBIA, 2017

**3.1 Служба опште медицине**

General practice services

**3.1.3 Утврђена обољења, стања и повреде по групама**

Diagnosed diseases, conditions and injuries by group

МОРБИДИТЕТНА ЛИСТА (10 МКБ) DISEASES AND CONDITIONS – ICD-10				Укупно	Индекс структуре	Стопа на 1000 становника
				Total	Structure index	Rate per 1000 population
<b>VI</b>	<b>БОЛЕСТИ НЕРВНОГ СИСТЕМА</b>	<b>G00 - G99</b>		<b>213289</b>	<b>2.32</b>	<b>37.67</b>
	<i>Diseases of the nervous system</i>					
120	Запаљенске болести централног нервног система	G00-G09		636	0.01	0.11
121	Паркинсонова болест	G20		13925	0.15	2.46
122	Алцхајмерова болест	G30		7441	0.08	1.31
123	Мултипла склероза	G35		3918	0.04	0.69
124	Епилепсија	G40-G41		29360	0.32	5.19
125	Мигрена и друге главобоље	G43-G44		83057	0.90	14.67
126	Пролазни церебрални исхемијски напади и сродни синдроми	G45		6645	0.07	1.17
127	Поремећаји живаца, коренова и снопова живаца	G50-G59		24932	0.27	4.40
128	Мождана парализа и други синдроми парализе	G80-G83		8976	0.10	1.59
129	Друге болести нервног система	G10-G13, G21-G26, G31-G32, G36-G37, G46-G47, G60-G73, G90-G99		34399	0.37	6.08
<b>VII</b>	<b>БОЛЕСТИ ОКА И ПРИПОЈАКА ОКА</b>	<b>H00 - H59</b>		<b>254425</b>	<b>2.77</b>	<b>44.94</b>
	<i>Diseases of the eye and adnexa</i>					
130	Болести очног капка	H00-H01		9981	0.11	1.76
131	Болести вежњаче ока	H10-H13		57548	0.63	10.16
132	Болести беоњаче и рожњаче	H15-H19		3624	0.04	0.64
133	Обољења сочива ока	H25-H28		40269	0.44	7.11
134	Одлубливање мрежњаче и расцеп мрежњаче	H33		1557	0.02	0.28
135	Глауком	H40-H42		43708	0.48	7.72
136	Разрокост	H49-H50		1196	0.01	0.21
137	Поремећаји преламања светлости и поремећаји прилагођавања ока	H52		35549	0.39	6.28
138	Оштећење вида укључујући слепило	H54		1907	0.02	0.34
139	Други поремећаји ока и припојака ока	H02-H06, H20-H22, H30-H32, H34-H36, H43-H48, H51, H53, H55-H59		59086	0.64	10.44
<b>VIII</b>	<b>БОЛЕСТИ УВА И БОЛЕСТИ МАСТОИДНОГ НАСТАВКА</b>	<b>H60 - H95</b>		<b>174755</b>	<b>1.90</b>	<b>30.87</b>
	<i>Diseases of the ear and mastoid process</i>					
140	Болести средњег ува и болести мастоидног наставка	H65-H75		42325	0.46	7.48
141	Губитак слуха	H90-H91		22349	0.24	3.95
142	Друге болести ува и болести мастоидног наставка	H60-H62, H80-H83, H92-H95		110081	1.20	19.44

**3. ЗДРАВСТВЕНА ЗАШТИТА НА ПРИМАРНОМ НИВОУ У РЕПУБЛИЦИ СРБИЈИ, 2017**

PRIMARY HEALTH CARE SERVICE IN REPUBLIC OF SERBIA, 2017

## 3.1 Служба опште медицине

General practice services

## 3.1.3 Утврђена обољења, стања и повреде по групама

Diagnosed diseases, conditions and injuries by group

МОРБИДИТЕТНА ЛИСТА (10 МКБ) DISEASES AND CONDITIONS – ICD-10			Укупно Total	Индекс структуре Structure index	Стопа на 1000 становника Rate per 1000 population
<b>IX</b>	<b>БОЛЕСТИ СИСТЕМА КРВОТОКА</b> <i>Diseases of the circulatory system</i>	<b>I00 - I99</b>	<b>1682869</b>	<b>18.29</b>	<b>297.25</b>
143	Акутна реуматска грозница I00-I02		4604	0.05	0.81
144	Хроничне реуматске болести срца I05-I09		2253	0.02	0.40
145	Повишен крвни притисак, непознатог порекла I10		1084554	11.79	191.57
146	Друге болести узроковане повишеним крвним притиском I11-I15		14843	0.16	2.62
147	Акутни инфаркт миокарда I21-I22		27463	0.30	4.85
148	Друге исхемијске болести срца I20,I23-I25		123136	1.34	21.75
149	Плућна емболија I26		2911	0.03	0.51
150	Поремећаји спроводног система срца и аритмије I44-I49		136288	1.48	24.07
151	Срчана инсуфицијенција I50		16392	0.18	2.90
152	Друге болести срца I27-I43,I51-i52		70610	0.77	12.47
153	Крварења у мозгу I60-I62		1811	0.02	0.32
154	Инфаркт мозга I63		26026	0.28	4.60
155	Апоплексија - Мождана кап I64		1161	0.01	0.21
156	Друге болести крвног судова мозга I65-I69		31022	0.34	5.48
157	Атеросклероза - закречавање великих крвних судова I70		11051	0.12	1.95
158	Друге болести периферних крвних судова I73		2719	0.03	0.48
159	Емболија и тромбоза артерија I74		963	0.01	0.17
160	Друге болести артерија, артериола и капилара I71-I72,I77-I79		8011	0.09	1.41
161	Емболија и тромбоза вена I80-I82		26051	0.28	4.60
162	Проширене вене ногу I83		37683	0.41	6.66
163	Хемороиди I84		25337	0.28	4.48
164	Друге болести крвотока I85-I99		27980	0.30	4.94
<b>X</b>	<b>БОЛЕСТИ СИСТЕМА ЗА ДИСАЊЕ</b> <i>Diseases of the respiratory system</i>	<b>J00 - J99</b>	<b>1493680</b>	<b>16.23</b>	<b>263.83</b>
165	Акутно запаљење ждрела, синуса и крајника J02-J03		562354	6.11	99.33
166	Акутно запаљење гркљана и акутно запаљење душника J04		63070	0.69	11.14
167	Акутна инфекција горњих респираторних путева J00-J01,J05-J06		333068	3.62	58.83

**3. ЗДРАВСТВЕНА ЗАШТИТА НА ПРИМАРНОМ НИВОУ У РЕПУБЛИЦИ СРБИЈИ, 2017**

PRIMARY HEALTH CARE SERVICE IN REPUBLIC OF SERBIA, 2017

**3.1 Служба опште медицине**

General practice services

**3.1.3 Утврђена обољења, стања и повреде по групама**

Diagnosed diseases, conditions and injuries by group

МОРБИДИТЕТНА ЛИСТА (10 МКБ)		Укупно	Индекс структуре	Стопа на 1000 становника
DISEASES AND CONDITIONS – ICD-10		Total	Structure index	Rate per 1000 population
168 Грип	J10-J11	19057	0.21	3.37
169 Запаљење плућа	J12-J18	28091	0.31	4.96
170 Бронхитис - акутно запаљење душница	J20-J21	179113	1.95	31.64
171 Хронично запаљење синуса	J32	15133	0.16	2.67
172 Друге болести носа и синуса носа	J30-J31,J33-J34	47066	0.51	8.31
173 Хроничне болести крајника и трећег крајника	J35	3936	0.04	0.70
174 Друге болести горњег дела система за дисање	J36-J39	8799	0.10	1.55
175 Запаљења душница, емфизем и друге обструктивне болести плућа	J40-J44	125055	1.36	22.09
176 Астма	J45-J46	78391	0.85	13.85
177 Бронхијектазија	J47	1514	0.02	0.27
178 Пнеумокониоза	J60-J65	356	0.00	0.06
179 Друге болести система за дисање	J22,J66-J99	28677	0.31	5.07
<b>XI БОЛЕСТИ СИСТЕМА ЗА ВАРЕЊЕ</b>	<b>K00 - K93</b>	<b>398373</b>	<b>4.33</b>	<b>70.37</b>
<i>Diseases of the digestive system</i>				
180 Каријес - квар зуба	K02	1118	0.01	0.20
181 Друге болести зуба и потпорних структура	K00-K01,K03-K08	11462	0.12	2.02
182 Друге болести усне дупље, плувачних жлезда и вилица	K09-K14	9367	0.10	1.65
183 Чир желуца, чир дванаестопалачног црева	K25-K27	8942	0.10	1.58
184 Запаљење желуца и дванаестопалачног црева	K29	74855	0.81	13.22
185 Друге болести једњака, желуца и дванаестопалачног црева	K20-K23,K28,K30-K31	114320	1.24	20.19
186 Болести слепог црева	K35-K38	3467	0.04	0.61
187 Препонска кила	K40	17301	0.19	3.06
188 Друге киле	K41-K46	9977	0.11	1.76
189 Кронова болест и улцерозни колитис	K50-K51	8694	0.09	1.54
190 Паралитички завезано црево и зачепљење црева, без киле	K56	1237	0.01	0.22
191 Дивертикулоза - врећаста проширења црева	K57	2692	0.03	0.48
192 Друге болести црева и потрбушнице	K52-K55,K58-K67	69208	0.75	12.22
193 Болест јетре узрокована алкохолом	K70	1678	0.02	0.30
194 Друге болести јетре	K71-K77	16312	0.18	2.88

**3. ЗДРАВСТВЕНА ЗАШТИТА НА ПРИМАРНОМ НИВОУ У РЕПУБЛИЦИ СРБИЈИ, 2017**

PRIMARY HEALTH CARE SERVICE IN REPUBLIC OF SERBIA, 2017

## 3.1 Служба опште медицине

General practice services

## 3.1.3 Утврђена обољења, стања и повреде по групама

Diagnosed diseases, conditions and injuries by group

МОРБИДИТЕТНА ЛИСТА (10 МКБ)		Укупно	Индекс структуре	Стопа на 1000 становника
DISEASES AND CONDITIONS – ICD-10		Total	Structure index	Rate per 1000 population
195 Камен у жучној кеси и запаљење жучне кесе	K80-K81	30030	0.33	5.30
196 Акутно запаљење и дуге болести гуштераче	K85-K86	3587	0.04	0.63
197 Друге болести система за варење	K82-K83,K87-K93	14126	0.15	2.50
<b>XII БОЛЕСТИ КОЖЕ И ПОТКОЖНОГ ТКИВА</b>	<b>L00 - L99</b>	<b>279587</b>	<b>3.04</b>	<b>49.38</b>
<i>Diseases of the skin and subcutaneous tissue</i>				
198 Инфекције коже и поткожног ткива	L00-L08	99053	1.08	17.50
199 Друге болести коже и поткожног ткива	L10-L99	180534	1.96	31.89
<b>XIII БОЛЕСТИ МИШИЋНО-КОШТАНОГ СИСТЕМА И ВЕЗИВНОГ ТКИВА</b>	<b>M00 - M99</b>	<b>836995</b>	<b>9.10</b>	<b>147.84</b>
<i>Diseases of the musculoskeletal system and connective tissue</i>				
200 Запаљења зглобова	M05-M14	50652	0.55	8.95
201 Дегенеративно обољење зглобова	M15-M19	118696	1.29	20.97
202 Стечени деформитети удова	M20-M21	3551	0.04	0.63
203 Друга обољења зглобова	M00-M03,M22-M25	64562	0.70	11.40
204 Систематска обољења везивног ткива	M30-M36	7837	0.09	1.38
205 Поремећаји вратног и других међупршљеног диска	M50-M51	32851	0.36	5.80
206 Друга обољења леђа	M40-M49,M53-M54	430664	4.68	76.07
207 Болести меког ткива	M60-M79	81596	0.89	14.41
208 Поремећаји структуре и густине костију	M80-M85	38682	0.42	6.83
209 Остеомијелитис	M86	689	0.01	0.12
210 Друге болести мишићно-коштаног система и везивног ткива	M87-M99	7215	0.08	1.27
<b>XIV БОЛЕСТИ МОКРАЋНО-ПОЛНОГ СИСТЕМА</b>	<b>N00 - N99</b>	<b>598119</b>	<b>6.50</b>	<b>105.65</b>
<i>Diseases of the genitourinary system</i>				
211 Акутни и перакутни запаљенски бубрежни синдроми	N00,N01	447	0.00	0.08
212 Друге болести гломерула бубрега	N02-N08	2971	0.03	0.52
213 Тубуло-интерстицијалне болести бубрега	N10-N16	5488	0.06	0.97
214 Бубрежан инсуфицијенција	N17-N19	23127	0.25	4.08
215 Уролитијаза- мокраћни каменци	N20-N23	54522	0.59	9.63
216 Запаљење мокраћне бешике	N30	211024	2.29	37.27
217 Друге болести система за мокрење	N25-N29,N31-N39	151650	1.65	26.79



**3. ЗДРАВСТВЕНА ЗАШТИТА НА ПРИМАРНОМ НИВОУ У РЕПУБЛИЦИ СРБИЈИ, 2017**

PRIMARY HEALTH CARE SERVICE IN REPUBLIC OF SERBIA, 2017

## 3.1 Служба опште медицине

General practice services

## 3.1.3 Утврђена обољења, стања и повреде по групама

Diagnosed diseases, conditions and injuries by group

МОРБИДИТЕТНА ЛИСТА (10 МКБ) DISEASES AND CONDITIONS – ICD-10		Укупно	Индекс структуре	Стопа на 1000 становника
		Total	Structure index	Rate per 1000 population
218 Повећање простате	N40	91902	1.00	16.23
219 Друге болести простате	N41-N42	4934	0.05	0.87
220 Водена кила и накупљање семена у овојници мушких полних жлезда	N43	1293	0.01	0.23
221 Превелик препуцијум (удна навлака), фимоза и парафимоза	N47	1393	0.02	0.25
222 Друге болести мушких полних органа	N44-N46,N48-N51	12672	0.14	2.24
223 Болести дојке	N60-N64	20581	0.22	3.64
224 Запаљење јајовода и запаљење јајника	N70	1383	0.02	0.24
225 Запаљење грлића материце	N72	741	0.01	0.13
226 Друга запаљења женских карличних органа	N71,N73-N77	1676	0.02	0.30
227 Ендометриоза	N80	238	0.00	0.04
228 Испадање полних органа жена	N81	707	0.01	0.12
229 Незапаљенске болести јајника, јајовода и широког лигамента	N83	502	0.01	0.09
230 Поремећаји менструације	N91-N92	2707	0.03	0.48
231 Менопаузални и други перименопаузални поремећаји	N95	1253	0.01	0.22
232 Неplодност жене	N97	1078	0.01	0.19
233 Друга обољења полноокрајног пута	N82,N84-N90,N93-N94, N96, N98-N99	5830	0.06	1.03
<b>XV ТРУДНОЋА, РАЂАЊЕ И БАБИЊЕ</b> <i>Pregnancy, childbirth and the puerperium</i>	<b>O00 - O99</b>	<b>2951</b>	<b>0.03</b>	<b>0.52</b>
234 Спонтани побачај	O03	98	0.00	0.02
235 Медицински побачај	O04	32	0.00	0.01
236 Друге трудноће забршене побачајем	O00-O02,O05-O08	138	0.00	0.02
237 Едеми, беланчевине у мокраћи и поремећаји крвног притиска у трудноћи, порођају и баб	O10-O16	161	0.00	0.03
238 Ниско усађена постелица, прерано одвајање постелице и препорођајно крварење	O44-O46	114	0.00	0.02
239 Брига труднице у вези пола и амнионске дупље и могућих проблема порођаја	O30-O43,O47,O48	80	0.00	0.01
240 Компликовани порођај	O64-O66	17	0.00	0.00
241 Крварење после порођаја	O72	5	0.00	0.00
242 Друге компликације трудноће и порођаја	O20-O29,O60-O63,O67-O71, O73-O75,O81-O84	1832	0.02	0.32
243 Спонтани порођај код једноплодне трудноће	O80	133	0.00	0.02
244 Компликације у бабињама и другим стањима која компликују трудноћу и рађање	O85-O99	341	0.00	0.06

## 3. ЗДРАВСТВЕНА ЗАШТИТА НА ПРИМАРНОМ НИВОУ У РЕПУБЛИЦИ СРБИЈИ, 2017

PRIMARY HEALTH CARE SERVICE IN REPUBLIC OF SERBIA, 2017

## 3.1 Служба опште медицине

General practice services

## 3.1.3 Утврђена обољења, стања и повреде по групама

Diagnosed diseases, conditions and injuries by group

МОРБИДИТЕТНА ЛИСТА (10 МКБ) DISEASES AND CONDITIONS – ICD-10				Укупно	Индекс структуре	Стопа на 1000 становника
				Total	Structure index	Rate per 1000 population
<b>XVI</b>	<b>СТАЊА У ПОРОЂАЈНОМ ПЕРИОДУ</b>	<b>P00 - P96</b>		<b>135</b>	<b>0.00</b>	<b>0.02</b>
	<i>Certain conditions originating in the perinatal period</i>					
	245 Оштећење плода и новорођенчета због болести мајке и компликација трудноће, трудова	P00-P04		21	0.00	0.00
	246 Поремећаји у току трудноће и развоја плода	P05-P07		10	0.00	0.00
	247 Порођајне повреде новорођенчета	P10-P07		6	0.00	0.00
	249 Друге сметње дисања у порођајном периоду	P22-P28		4	0.00	0.00
	250 Урођена инфекција и паразитарне болести	P35-P37		2	0.00	0.00
	251 Друге специфичне инфекције у порођајном периоду	P38-P39		13	0.00	0.00
	253 Друга стања у порођајном периоду	P08,P29,P50-P54,P56-P96		79	0.00	0.01
<b>XVII</b>	<b>УРОЂЕНЕ НАКАЗНОСТИ, ДЕФОРМАЦИЈЕ И ХРОМОЗОМСКЕ НЕНОРМАЛНОСТИ</b>	<b>Q00 - Q99</b>		<b>3968</b>	<b>0.04</b>	<b>0.70</b>
	<i>Congenital malformations, deformations and chromosomal abnormalities</i>					
	254 Спина бифида - расцеп стуба кичме	Q05		61	0.00	0.01
	255 Друге урођене аномалије нервног система	Q00-Q04,Q06-Q07		73	0.00	0.01
	256 Урођене аномалије циркулаторног система	Q20-Q28		682	0.01	0.12
	257 Расцеп усне и расцеп непца	Q35-Q37		34	0.00	0.01
	259 Друге урођене аномалије система за варење	Q38-Q40,Q42-Q45		416	0.00	0.07
	260 Неспустени тестис	Q53		77	0.00	0.01
	261 Друге аномалије полноокрајног система	Q50-Q52,Q54-Q64		1012	0.01	0.18
	262 Урођени деформитети кука	Q65		128	0.00	0.02
	263 Урођени деформитети стопала	Q66		289	0.00	0.05
	264 Друге урођене аномалије и деформације мишићно-коштаног система	Q67-Q79		363	0.00	0.06
	265 Друге урођене аномалије	Q10-Q18,Q30-Q34,Q80-Q89		661	0.01	0.12
	266 Хромозомске ненормалности	Q90-Q99		172	0.00	0.03
<b>XVIII</b>	<b>СИМПТОМИ, ЗНАЦИ И ПАТОЛОШКИ КЛИНИЧКИ И ЛАБОРАТОРИЈСКИ НАЛАЗИ</b>	<b>R00 - R99</b>		<b>603155</b>	<b>6.56</b>	<b>106.54</b>
	<i>Symptoms, signs and abnormal clinical and laboratory findings, not elsewhere classified</i>					
	267 Бол у трбуху и карлици	R10		90992	0.99	16.07
	268 Грозница непознатог порекла	R50		61226	0.67	10.81
	269 Старост	R54		4813	0.05	0.85
	270 Други симптоми, знаци и ненормални клинички и лабораторијски налази	R00-R09,R11-R49,R51-R53,R55-R99		446124	4.85	78.80

**3. ЗДРАВСТВЕНА ЗАШТИТА НА ПРИМАРНОМ НИВОУ У РЕПУБЛИЦИ СРБИЈИ, 2017**

PRIMARY HEALTH CARE SERVICE IN REPUBLIC OF SERBIA, 2017

## 3.1 Служба опште медицине

General practice services

## 3.1.3 Утврђена обољења, стања и повреде по групама

Diagnosed diseases, conditions and injuries by group

МОРБИДИТЕТНА ЛИСТА (10 МКБ) DISEASES AND CONDITIONS – ICD-10				Укупно	Индекс структуре	Стопа на 1000 становника
				Total	Structure index	Rate per 1000 population
<b>XIX</b>	<b>ПОВРЕДЕ, ТРОВАЊА И ПОСЛЕДИЦЕ ДЕЛОВАЊА СПОЉНИХ ФАКТОРА</b>	<b>S00 -</b>	<b>T98</b>	<b>387164</b>	<b>4.21</b>	<b>68.39</b>
	<i>Injury, poisoning and certain other consequences of external causes</i>					
271	Прелом лобање и прелом костију лица	S02		2582	0.03	0.46
272	Преломи врата, грудног коша и карлице	S12,S22,S32,T08		6390	0.07	1.13
273	Прелом бутне кости	S72		7586	0.08	1.34
274	Преломи других костију удова	S42,S52,S62,S82, S92,T10,T12		32328	0.35	5.71
275	Преломи у више предела тела	T02		139	0.00	0.02
276	Специфична и вишеструка уганућа, расцепи и утиснућа	S03,S13,S23,S33, S43, S53, S63,S73, S83,S93,T03		32762	0.36	5.79
277	Повреда ока и очне дупље	S05		2940	0.03	0.52
278	Интракранијална повреда	S06		1526	0.02	0.27
279	Друге повреде унутрашњих органа	S26-S27,S36-S37		486	0.01	0.09
280	Ударне повреде и специфичне, вишеструке повреде са ампутацијама	S07-S08,S17-S18, S28, S38, S47-S48, S57-S58 ,S67-S68, S77-S78,S87-S88, S97-S98, T04-T05		3518	0.04	0.62
281	Друге специфичне, неспецифичне и вишеструке повреде	S00-S01,S04,S09-S11,S14-S16, S19-S21,S24-S25,S29-S31,S34-S35, S39-S41,S44-S46,S49-S51, S54-S56,S59-S61,S64-S66, S69-S71, S74-S76, S79-S81, S84-S86, S89-S91, S94-S96, S99,T00-T01,T06-T07,T09,T11,T13-T14		245637	2.67	43.39
282	Последице уласка страног тела кроз природни отвор тела	T15-T19		14158	0.15	2.50
283	Опекотине и разједи	T20-T32		13372	0.15	2.36
284	Тровање лековима, препаратима и биолошким супстанцама	T36-T50		793	0.01	0.14
285	Токсична дејства супстанци немедицинског порекла	T51-T65		1292	0.01	0.23
286	Синдром лошег поступања	T74		63	0.00	0.01
287	Други и неспецифични утицаји спољних узрока	T33-T35,T66-T73,T75-T78		13632	0.15	2.41
288	Неке ране компл. повреда и компликације хируршким и медицинским збрињавањем некл	T79-T88		1991	0.02	0.35
289	Последице повреда, тровања и других дејстава спољних узрока	T90-T98		5969	0.06	1.05
<b>XXI</b>	<b>ФАКТОРИ КОЈИ УТИЧУ НА ЗДРАВСТВЕНО СТАЊЕ И КОНТАКТ СА ЗДРАВСТВЕНОМ СЛУЖБОМ</b>	<b>Z00 -</b>	<b>Z99</b>	<b>874828</b>	<b>9.51</b>	<b>154.52</b>
	<i>Factors influencing health status and contact with health services</i>					
290	Лица која траже здравствене услуге ради прегледа и испитивања	Z00-Z13		457062	4.97	80.73
291	Асимптоматска инфекција вирусом хумане имунодефицијенције (HIV)	Z21		2446	0.03	0.43
292	Остале особе са потенцијалним ризицима по здравље повезаним са заразним болестима	Z20,Z22-Z29		147067	1.60	25.98

**3. ЗДРАВСТВЕНА ЗАШТИТА НА ПРИМАРНОМ НИВОУ У РЕПУБЛИЦИ СРБИЈИ, 2017**

*PRIMARY HEALTH CARE SERVICE IN REPUBLIC OF SERBIA, 2017*

3.1 Служба опште медицине

*General practice services*

3.1.3 Утврђена обољења, стања и повреде по групама

*Diagnosed diseases, conditions and injuries by group*

МОРБИДИТЕТНА ЛИСТА (10 МКБ) <i>DISEASES AND CONDITIONS – ICD-10</i>		Укупно <i>Total</i>	Индекс структуре <i>Structure index</i>	Стопа на 1000 становника <i>Rate per 1000 population</i>
293 Контрацепција	Z30	712	0.01	0.13
294 Препорођајни прегледи и друге контроле трудноће	Z34-Z36	2165	0.02	0.38
295 Живорођена деца према месту рођења	Z38	85	0.00	0.02
296 Нега и преглед после порођаја	Z39	364	0.00	0.06
297 Особе у контакту са здравственом службом због специфичних медицинских продурa и з	Z40-Z54	16179	0.18	2.86
298 Лица у здравственим службама из других разлога	Z31-Z33,Z37, Z55-Z99	248748	2.70	43.94

**3. ЗДРАВСТВЕНА ЗАШТИТА НА ПРИМАРНОМ НИВОУ У РЕПУБЛИЦИ СРБИЈИ, 2017**

PRIMARY HEALTH CARE SERVICE IN REPUBLIC OF SERBIA, 2017

## 3.1 Служба опште медицине

General practice services

## 3.1.3 Утврђена обољења, стања и повреде по групама

Diagnosed diseases, conditions and injuries by group

МОРБИДИТЕТНА ЛИСТА (10 МКБ)		Укупно	Индекс структуре	Стопа на 1000 становника
DISEASES AND CONDITIONS – ICD-10		Total	Structure index	Rate per 1000 population
<b>Србија - Север</b>	<i>Serbia - North</i>	<b>4614436</b>	<b>100.00</b>	<b>1608.76</b>
<b>I ЗАРАЗНЕ И ПАРАЗИТАРНЕ БОЛЕСТИ</b>	<b>A00 - B99</b>	<b>108066</b>	<b>2.34</b>	<b>37.68</b>
<i>Certain infectious and parasitic diseases</i>				
3 Шигелоза, узрочник <i>Shigellae</i>	A03	5	0.00	0.00
4 Амебијаза	A06	16	0.00	0.01
5 Други гастроентеритис и колитис инфективног или	A09	7729	0.17	2.69
6 Друге цревне заразне болести	A02, A04-A05, A07-A08	17768	0.39	6.19
7 Туберкулоза органа за дисање	A15-A16	264	0.01	0.09
8 Туберкулоза других органа	A17-A19	30	0.00	0.01
15 Велики кашаљ	A37	12	0.00	0.00
17 Сепса	A40-A41	166	0.00	0.06
18 Бактеријска инфекција неозначене локализације	A21-A22, A24-A28, A31-A32, A38, A42-A49	1569	0.03	0.55
21 Позни сифилис и други неозначени сифилис	A52-A53	31	0.00	0.01
22 Инфекција гонококом	A54	10	0.00	0.00
23 Полне инфекције узроковане хламидијом	A55-A56	88	0.00	0.03
24 Друге инфекције претежно пренете сексуалним пут	A57-A64	454	0.01	0.16
25 Повратна грозница	A68	11	0.00	0.00
30 Запаљење мозга узроковано вирусом	A83-A86	22	0.00	0.01
32 Друге грознице и хеморагијске грознице	A90-A94, A96-A99	11	0.00	0.00
33 Инфекције узроковане херпес вирусом, узрочник X	B00	2697	0.06	0.94
34 Варичела и Херпес зостер	B01-B02	8041	0.17	2.80
35 Морбили - мале богиње	B05	73	0.00	0.03
36 Рубеола	B06	6	0.00	0.00
37 Акутно запаљење јетре узроковано вирусом Б	B16	98	0.00	0.03
38 Друга вирусна запаљења јетре	B15, B17-B19	1329	0.03	0.46

**3. ЗДРАВСТВЕНА ЗАШТИТА НА ПРИМАРНОМ НИВОУ У РЕПУБЛИЦИ СРБИЈИ, 2017**

PRIMARY HEALTH CARE SERVICE IN REPUBLIC OF SERBIA, 2017

## 3.1 Служба опште медицине

General practice services

## 3.1.3 Утврђена обољења, стања и повреде по групама

Diagnosed diseases, conditions and injuries by group

МОРБИДИТЕТНА ЛИСТА (10 МКБ)		Укупно	Индекс структуре	Стопа на 1000 становника	
DISEASES AND CONDITIONS – ICD-10		Total	Structure index	Rate per 1000 population	
39	Сида	B20-B24	130	0.00	0.05
40	Заушке	B26	133	0.00	0.05
41	Друге вирусне болести	A81, A87-A89, B03-B04, B07-B09, B25, B27-B34	46000	1.00	16.04
42	Микозе	B35-B49	18280	0.40	6.37
44	Лајшманијаза	B55	1	0.00	0.00
45	Трипанозомијаза	B56-B57	11	0.00	0.00
47	Друге болести узроковане метиљима	B66	1	0.00	0.00
48	Ехинококоза	B67	140	0.00	0.05
53	Друге хелминтијазе	B68-B71, B75, B77-B83	279	0.01	0.10
54	Последице туберкулозе	B90	382	0.01	0.13
55	Последице запаљења сиве масе кичмене мождине	B91	11	0.00	0.00
57	Дуге заразне болести и паразитарне болести	A65-A67, A69-A70, A74, A77-A79, B58-B64, B85-B89, B94, B99	2268	0.05	0.79
<b>II</b>	<b>ТУМОРИ</b>	<b>C00 - D48</b>	<b>108922</b>	<b>2.36</b>	<b>37.97</b>
	<i>Neoplasms</i>				
58	Злоћудни тумори усне, уста и ждрела	C00-C14	1003	0.02	0.35
59	Злоћудни тумор једњака	C15	194	0.00	0.07
60	Злоћудни тумор желуца	C16	942	0.02	0.33
61	Злоћудни тумор дебелог црева	C18	3585	0.08	1.25
62	Злоћудни тумори ректосигмоидног споја дебелог ц	C19-C21	3340	0.07	1.16
63	Злоћудни тумор јетре и интрахепатичних жучних к	C22	395	0.01	0.14
64	Злоћудни тумор панкреаса	C25	672	0.01	0.23
65	Други злоћудни тумори органа за варење	C17,C23-C24,C26	407	0.01	0.14
66	Злоћудни тумор гркљана	C32	824	0.02	0.29
67	Злоћудни тумор душника, душница и плућа	C33-C34	5022	0.11	1.75
68	Други злоћудни тумори органа за дисање и интрато	C30-C31,C37-C39	179	0.00	0.06

**3. ЗДРАВСТВЕНА ЗАШТИТА НА ПРИМАРНОМ НИВОУ У РЕПУБЛИЦИ СРБИЈИ, 2017**

PRIMARY HEALTH CARE SERVICE IN REPUBLIC OF SERBIA, 2017

## 3.1 Служба опште медицине

General practice services

## 3.1.3 Утврђена обољења, стања и повреде по групама

Diagnosed diseases, conditions and injuries by group

МОРБИДИТЕТНА ЛИСТА (10 МКБ)		Укупно	Индекс структуре	Стопа на 1000 становника
DISEASES AND CONDITIONS – ICD-10		Total	Structure index	Rate per 1000 population
69	Злоћудни тумори кости и зглобне хрскавице	207	0.00	0.07
70	Меланом - црни злоћудни тумор коже	1240	0.03	0.43
71	Други злоћудни тумори коже	3417	0.07	1.19
72	Злоћудни тумори везивног и меког ткива	464	0.01	0.16
73	Злоћудни тумор дојке	9860	0.21	3.44
74	Злоћудни тумор грлића материце	933	0.02	0.33
75	Злоћудни тумор тела материце	663	0.01	0.23
76	Други злоћудни тумори женских полних органа	736	0.02	0.26
77	Злоћудни тумор простате	3118	0.07	1.09
78	Други злоћудни тумори мушких полних органа	557	0.01	0.19
79	Злоћудни тумор мокраћне бешике	2658	0.06	0.93
80	Други злоћудни тумори система за мокрење	1336	0.03	0.47
81	Злоћудни тумор ока и припојака ока	210	0.00	0.07
82	Злоћудни тумор мозга	669	0.01	0.23
83	Злоћудни тумори других делова централног нервно	178	0.00	0.06
84	Други секундарни, злоћудни тумори неозначених и	4976	0.11	1.73
85	Хочкинова болест - злоћудни тумор лимфног ткива	524	0.01	0.18
86	Не - Хочкинови лимфоми	1402	0.03	0.49
87	Леукемија	1196	0.03	0.42
88	Други злоћудни тумори лимфне жлезде, крвне лозе и	534	0.01	0.19
89	Карцином - рак "in situ" грлића материце	30	0.00	0.01
90	Младеж и други доброћудни тумори коже	22560	0.49	7.87
91	Доброћудни тумор дојке	2792	0.06	0.97
92	Тумор глатког мишића материце	677	0.01	0.24
93	Доброћудни тумор јајника	449	0.01	0.16

**3. ЗДРАВСТВЕНА ЗАШТИТА НА ПРИМАРНОМ НИВОУ У РЕПУБЛИЦИ СРБИЈИ, 2017**

PRIMARY HEALTH CARE SERVICE IN REPUBLIC OF SERBIA, 2017

## 3.1 Служба опште медицине

General practice services

## 3.1.3 Утврђена обољења, стања и повреде по групама

Diagnosed diseases, conditions and injuries by group

МОРБИДИТЕТНА ЛИСТА (10 МКБ)		Укупно	Индекс структуре	Стопа на 1000 становника	
DISEASES AND CONDITIONS – ICD-10		Total	Structure index	Rate per 1000 population	
94	Доброћудни тумор мокраћних органа	D30	636	0.01	0.22
95	Доброћудни тумор мозга и других делова централн	D33	784	0.02	0.27
96	Доброћудни тумори, други тумори "ин ситу"и тумори	D00-D05, D07-D21, D26, D28-D29, D31-D32, D34-D48	29553	0.64	10.30
<b>III</b>	<b>БОЛЕСТИ КРВИ И КРВОТВОРНИХ ОРГАНА И ПОРЕМЕЋАЈИ ИМУНИТЕТА</b>	<b>D50 - D89</b>	<b>54431</b>	<b>1.18</b>	<b>18.98</b>
<i>Diseases of the blood and blood-forming organs and certain disorders involving the immune mechanism</i>					
97	Анемија узрокована недостатком гвожђа	D50	39103	0.85	13.63
98	Друге анемије	D51-D64	7849	0.17	2.74
99	Поремећаји згрушавања крви и друге болести крви	D65-D77	6577	0.14	2.29
100	Неки поремећаји имунитета	D80-D89	902	0.02	0.31
<b>IV</b>	<b>БОЛЕСТИ ЖЛЕЗДА СА УНУТРАШЊИМ ЛУЧЕЊЕМ, ИСХРАНЕ И МЕТАБОЛИЗМА</b>	<b>E00 - E90</b>	<b>290962</b>	<b>6.31</b>	<b>101.44</b>
<i>Endocrine, nutritional and metabolic diseases</i>					
101	Поремећаји штитасте жлезде услед недостатка јод	E00-E02	1101	0.02	0.38
102	Тиреотоксикоза - повећана функција штитасте жле	E05	4802	0.10	1.67
103	Други поремећаји штитасте жлезде	E03-E04, E06-E07	51252	1.11	17.87
104	Шећерна болест	E10-E14	123243	2.67	42.97
105	Потхрањеност	E40-E46	318	0.01	0.11
106	Авитаминоза А	E50	3	0.00	0.00
107	Други недостаци витамина	E51-E56	3138	0.07	1.09
108	Последице потхрањености и други недостаци хранљ	E64	141	0.00	0.05
109	Општа гојазност	E66	16639	0.36	5.80
110	Смањење количине воде и запремине крви	E86	703	0.02	0.25
111	Поремећаји исхране и поремећаји метаболизма у б	E15-E35, E58-E63, E65, E67-E85, E87-E90	89622	1.94	31.25



**3. ЗДРАВСТВЕНА ЗАШТИТА НА ПРИМАРНОМ НИВОУ У РЕПУБЛИЦИ СРБИЈИ, 2017**

PRIMARY HEALTH CARE SERVICE IN REPUBLIC OF SERBIA, 2017

**3.1 Служба опште медицине**

General practice services

**3.1.3 Утврђена обољења, стања и повреде по групама**

Diagnosed diseases, conditions and injuries by group

МОРБИДИТЕТНА ЛИСТА (10 МКБ) DISEASES AND CONDITIONS – ICD-10				Укупно	Индекс структуре	Стопа на 1000 становника
				Total	Structure index	Rate per 1000 population
<b>V</b>	<b>ДУШЕВНИ ПОРЕМЕЊАЈИ И ПОРЕМЕЊАЈИ ПОНАШАЊА</b>	<b>F00 - F99</b>		<b>198047</b>	<b>4.29</b>	<b>69.05</b>
	<i>Mental and behavioural disorders</i>					
	112 Деменција	F00-F03		9368	0.20	3.27
	113 Душевно поремећај и поремећаји понашања због уп	F10		4216	0.09	1.47
	114 Душевно поремећаји и поремећаји понашања узроко	F11-F19		4399	0.10	1.53
	115 Схизофренија, схизотипски поремећаји, суманути	F20-F29		17800	0.39	6.21
	116 Поремећаји расположења (афективни поремећаји)	F30-F39		60988	1.32	21.26
	117 Неуротски, стресогени и телесно манифестни поре	F40-F48		81342	1.76	28.36
	118 Душевна заосталост	F70-F79		1273	0.03	0.44
	119 Други душевни поремећаји и поремећаји понашања	F04-F09, F50-F69, F80-F99		18661	0.40	6.51
<b>VI</b>	<b>БОЛЕСТИ НЕРВНОГ СИСТЕМА</b>	<b>G00 - G99</b>		<b>95117</b>	<b>2.06</b>	<b>33.16</b>
	<i>Diseases of the nervous system</i>					
	120 Запаљенске болести централног нервног система	G00-G09		198	0.00	0.07
	121 Паркинсонова болест	G20		5482	0.12	1.91
	122 Алцхајмерова болест	G30		3284	0.07	1.14
	123 Мултипла склероза	G35		2011	0.04	0.70
	124 Епилепсија	G40-G41		12623	0.27	4.40
	125 Мигрена и друге главобоље	G43-G44		28158	0.61	9.82
	126 Пролазни церебрални исхемијски напади и сродни	G45		3280	0.07	1.14
	127 Поремећаји живаца, коренова и снопова живаца	G50-G59		15074	0.33	5.26
	128 Мождана парализа и други синдроми парализе	G80-G83		4868	0.11	1.70
	129 Друге болести нервног система	G10-G13, G21-G26, G31-G32, G36-G37, G46-G47, G60-G73, G90-G99		20139	0.44	7.02
<b>VII</b>	<b>БОЛЕСТИ ОКА И ПРИПОЈАКА ОКА</b>	<b>H00 - H59</b>		<b>138666</b>	<b>3.01</b>	<b>48.34</b>
	<i>Diseases of the eye and adnexa</i>					
	130 Болести очног капка	H00-H01		5514	0.12	1.92

## 3. ЗДРАВСТВЕНА ЗАШТИТА НА ПРИМАРНОМ НИВОУ У РЕПУБЛИЦИ СРБИЈИ, 2017

PRIMARY HEALTH CARE SERVICE IN REPUBLIC OF SERBIA, 2017

## 3.1 Служба опште медицине

General practice services

## 3.1.3 Утврђена обољења, стања и повреде по групама

Diagnosed diseases, conditions and injuries by group

МОРБИДИТЕТНА ЛИСТА (10 МКБ)		Укупно	Индекс структуре	Стопа на 1000 становника		
DISEASES AND CONDITIONS – ICD-10		Total	Structure index	Rate per 1000 population		
131	Болести вежњаче ока	26680	0.58	9.30		
132	Болести беоњаче и рожњаче	1984	0.04	0.69		
133	Обољења сочива ока	22750	0.49	7.93		
134	Одлубљење мрежњаче и расцеп мрежњаче	873	0.02	0.30		
135	Глауком	23581	0.51	8.22		
136	Разрокост	746	0.02	0.26		
137	Поремећаји преламања светлости и поремећаји при	21931	0.48	7.65		
138	Оштећење вида укључујући слепило	1125	0.02	0.39		
139	Други поремећаји ока и припојака ока	33482	0.73	11.67		
<b>VIII</b>	<b>БОЛЕСТИ УВА И БОЛЕСТИ МАСТОИДНОГ НАСТАВКА</b>	<b>H60 -</b>	<b>H95</b>	<b>99472</b>	<b>2.16</b>	<b>34.68</b>
	<i>Diseases of the ear and mastoid process</i>					
140	Болести средњег ува и болести мастоидног наста	19912	0.43	6.94		
141	Губитак слуха	13367	0.29	4.66		
142	Друге болести ува и болести мастоидног наставка	66193	1.43	23.08		
<b>IX</b>	<b>БОЛЕСТИ СИСТЕМА КРВОТОКА</b>	<b>I00 -</b>	<b>I99</b>	<b>782584</b>	<b>16.96</b>	<b>272.84</b>
	<i>Diseases of the circulatory system</i>					
143	Акутна реуматска грозница	182	0.00	0.06		
144	Хроничне реуматске болести срца	791	0.02	0.28		
145	Повишен крвни притисак, непознатог порекла	477353	10.34	166.42		
146	Друге болести узроковане повишеним крвним прити	8453	0.18	2.95		
147	Акутни инфаркт миокарда	13632	0.30	4.75		
148	Друге исхемијске болести срца	59707	1.29	20.82		
149	Плућна емболија	1566	0.03	0.55		
150	Поремећаји спроводног система срца и аритмије	70989	1.54	24.75		
151	Срчана инсуфицијенција	8472	0.18	2.95		

**3. ЗДРАВСТВЕНА ЗАШТИТА НА ПРИМАРНОМ НИВОУ У РЕПУБЛИЦИ СРБИЈИ, 2017**

PRIMARY HEALTH CARE SERVICE IN REPUBLIC OF SERBIA, 2017

## 3.1 Служба опште медицине

General practice services

## 3.1.3 Утврђена обољења, стања и повреде по групама

Diagnosed diseases, conditions and injuries by group

МОРБИДИТЕТНА ЛИСТА (10 МКБ)		Укупно	Индекс структуре	Стопа на 1000 становника		
DISEASES AND CONDITIONS – ICD-10		Total	Structure index	Rate per 1000 population		
152 Друге болести срца	I27-I43,I51-i52	38527	0.83	13.43		
153 Крварења у мозгу	I60-I62	960	0.02	0.33		
154 Инфаркт мозга	I63	14708	0.32	5.13		
155 Апоплексија - Мождана кап	I64	293	0.01	0.10		
156 Друге болести крвног судова мозга	I65-I69	18327	0.40	6.39		
157 Атеросклероза - закречавање великих крвних судова	I70	6848	0.15	2.39		
158 Друге болести периферних крвних судова	I73	1365	0.03	0.48		
159 Емболија и тромбоза артерија	I74	622	0.01	0.22		
160 Друге болести артерија, артериола и капилара	I71-I72,I77-I79	4897	0.11	1.71		
161 Емболија и тромбоза вена	I80-I82	10787	0.23	3.76		
162 Проширене вене ногу	I83	16217	0.35	5.65		
163 Хемороиди	I84	14419	0.31	5.03		
164 Друге болести крвотока	I85-I99	13469	0.29	4.70		
<b>X БОЛЕСТИ СИСТЕМА ЗА ДИСАЊЕ</b>		<b>J00 -</b>	<b>J99</b>	<b>655874</b>	<b>14.21</b>	<b>228.66</b>
<i>Diseases of the respiratory system</i>						
165 Акутно запаљење ждрела, синуса и крајника	J02-J03	217664	4.72	75.89		
166 Акутно запаљење грљана и акутно запаљење душни	J04	24853	0.54	8.66		
167 Акутна инфекција горњих респираторних путева	J00-J01,J05-J06	176557	3.83	61.55		
168 Грип	J10-J11	7424	0.16	2.59		
169 Запаљење плућа	J12-J18	13721	0.30	4.78		
170 Бронхитис - акутно запаљење душница	J20-J21	72728	1.58	25.36		
171 Хронично запаљење синуса	J32	5207	0.11	1.82		
172 Друге болести носа и синуса носа	J30-J31,J33-J34	28025	0.61	9.77		
173 Хроничне болести крајника и трећег крајника	J35	2391	0.05	0.83		
174 Друге болести горњег дела система за дисање	J36-J39	4027	0.09	1.40		

## 3. ЗДРАВСТВЕНА ЗАШТИТА НА ПРИМАРНОМ НИВОУ У РЕПУБЛИЦИ СРБИЈИ, 2017

PRIMARY HEALTH CARE SERVICE IN REPUBLIC OF SERBIA, 2017

## 3.1 Служба опште медицине

General practice services

## 3.1.3 Утврђена обољења, стања и повреде по групама

Diagnosed diseases, conditions and injuries by group

МОРБИДИТЕТНА ЛИСТА (10 МКБ)		Укупно	Индекс структуре	Стопа на 1000 становника
DISEASES AND CONDITIONS – ICD-10		Total	Structure index	Rate per 1000 population
175 Запаљења душница, емфизем и друге обструктивне б	J40-J44	52019	1.13	18.14
176 Астма	J45-J46	37837	0.82	13.19
177 Бронхиектазија	J47	877	0.02	0.31
178 Пнеумокониоза	J60-J65	72	0.00	0.03
179 Друге болести система за дисање	J22,J66-J99	12472	0.27	4.35
<b>XI БОЛЕСТИ СИСТЕМА ЗА ВАРЕЊЕ</b>	<b>K00 - K93</b>	<b>209744</b>	<b>4.55</b>	<b>73.12</b>
<i>Diseases of the digestive system</i>				
180 Каријес - квар зуба	K02	519	0.01	0.18
181 Друге болести зуба и потпорних структура	K00-K01,K03-K08	4477	0.10	1.56
182 Друге болести усне дупље, пљувачних жлезда и вили	K09-K14	5794	0.13	2.02
183 Чир желуца, чир дванаестопалачног црева	K25-K27	5082	0.11	1.77
184 Запаљење желуца и дванаестопалачног црева	K29	38324	0.83	13.36
185 Друге болести једњака, желуца и дванаестопалачн	K20-K23,K28,K30-K31	51554	1.12	17.97
186 Болести слепог црева	K35-K38	2070	0.04	0.72
187 Препонска кила	K40	9536	0.21	3.32
188 Друге киле	K41-K46	6576	0.14	2.29
189 Кронава болест и улцерозни колитис	K50-K51	4925	0.11	1.72
190 Паралитички завезано црево и зачепљење црева, бе	K56	752	0.02	0.26
191 Дивертикулоза - врећаста проширења црева	K57	1929	0.04	0.67
192 Друге болести црева и потрбушнице	K52-K55,K58-K67	40114	0.87	13.99
193 Болест јетре узрокована алкохолом	K70	1037	0.02	0.36
194 Друге болести јетре	K71-K77	10728	0.23	3.74
195 Камен у жучној кеси и запаљење жучне кесе	K80-K81	16529	0.36	5.76
196 Акутно запаљење и дуге болести гуштераче	K85-K86	2015	0.04	0.70
197 Друге болести система за варење	K82-K83,K87-K93	7783	0.17	2.71

**3. ЗДРАВСТВЕНА ЗАШТИТА НА ПРИМАРНОМ НИВОУ У РЕПУБЛИЦИ СРБИЈИ, 2017**

PRIMARY HEALTH CARE SERVICE IN REPUBLIC OF SERBIA, 2017

**3.1 Служба опште медицине**

General practice services

**3.1.3 Утврђена обољења, стања и повреде по групама**

Diagnosed diseases, conditions and injuries by group

МОРБИДИТЕТНА ЛИСТА (10 МКБ) DISEASES AND CONDITIONS – ICD-10				Укупно Total	Индекс структуре Structure index	Стопа на 1000 становника Rate per 1000 population
<b>XII</b>	<b>БОЛЕСТИ КОЖЕ И ПОТКОЖНОГ ТКИВА</b>	<b>L00 -</b>	<b>L99</b>	<b>141200</b>	<b>3.06</b>	<b>49.23</b>
	<i>Diseases of the skin and subcutaneous tissue</i>					
	198 Инфекције коже и поткожног ткива	L00-L08		49517	1.07	17.26
	199 Друге болести коже и поткожног ткива	L10-L99		91683	1.99	31.96
<b>XIII</b>	<b>БОЛЕСТИ МИШИЋНО-КОШТАНОГ СИСТЕМА И ВЕЗИВНОГ ТКИВА</b>	<b>M00 -</b>	<b>M99</b>	<b>410626</b>	<b>8.90</b>	<b>143.16</b>
	<i>Diseases of the musculoskeletal system and connective tissue</i>					
	200 Запаљења зглобова	M05-M14		22556	0.49	7.86
	201 Дегенеративно обољење зглобова	M15-M19		55063	1.19	19.20
	202 Стечени деформитети удова	M20-M21		1962	0.04	0.68
	203 Друга обољења зглобова	M00-M03,M22-M25		32775	0.71	11.43
	204 Систематска обољења везивног ткива	M30-M36		4624	0.10	1.61
	205 Поремећаји вратног и других међупршљеног диск	M50-M51		14106	0.31	4.92
	206 Друга обољења леђа	M40-M49,M53-M54		205195	4.45	71.54
	207 Болести меког ткива	M60-M79		50586	1.10	17.64
	208 Поремећаји структуре и густине костију	M80-M85		21684	0.47	7.56
	209 Остеомијелитис	M86		311	0.01	0.11
	210 Друге болести мишићно-коштаног система и везивн	M87-M99		1764	0.04	0.61
<b>XIV</b>	<b>БОЛЕСТИ МОКРАЋНО-ПОЛНОГ СИСТЕМА</b>	<b>N00 -</b>	<b>N99</b>	<b>290008</b>	<b>6.28</b>	<b>101.11</b>
	<i>Diseases of the genitourinary system</i>					
	211 Акутни и перакутни запаљенски бубрежни синдроми	N00,N01		164	0.00	0.06
	212 Друге болести гломерула бубрега	N02-N08		1919	0.04	0.67
	213 Тубуло-интерстицијалне болести бубрега	N10-N16		3172	0.07	1.11
	214 Бубрежан инсуфицијенција	N17-N19		11885	0.26	4.14
	215 Уролитијаза- мокраћни каменци	N20-N23		26137	0.57	9.11
	216 Запаљење мокраћне бешике	N30		80903	1.75	28.21

**3. ЗДРАВСТВЕНА ЗАШТИТА НА ПРИМАРНОМ НИВОУ У РЕПУБЛИЦИ СРБИЈИ, 2017**

PRIMARY HEALTH CARE SERVICE IN REPUBLIC OF SERBIA, 2017

## 3.1 Служба опште медицине

General practice services

## 3.1.3 Утврђена обољења, стања и повреде по групама

Diagnosed diseases, conditions and injuries by group

МОРБИДИТЕТНА ЛИСТА (10 МКБ)		Укупно	Индекс структуре	Стопа на 1000 становника		
DISEASES AND CONDITIONS – ICD-10		Total	Structure index	Rate per 1000 population		
217 Друге болести система за мокрење	N25-N29,N31-N39	88528	1.92	30.86		
218 Повећање простате	N40	46264	1.00	16.13		
219 Друге болести простате	N41-N42	3163	0.07	1.10		
220 Водена кила и накупљање семена у овојници мушких	N43	808	0.02	0.28		
221 Превелик препуцијум (удна навлака), фимоза и пара	N47	892	0.02	0.31		
222 Друге болести мушких полних органа	N44-N46,N48-N51	7259	0.16	2.53		
223 Болести дојке	N60-N64	9372	0.20	3.27		
224 Запаљење јајовода и запаљење јајника	N70	681	0.01	0.24		
225 Запаљење грлића материце	N72	448	0.01	0.16		
226 Друга запаљења женских карличних органа	N71,N73-N77	1009	0.02	0.35		
227 Ендометриоза	N80	87	0.00	0.03		
228 Испадање полних органа жена	N81	421	0.01	0.15		
229 Незапаљенске болести јајника, јајовода и широко	N83	236	0.01	0.08		
230 Поремећаји менструације	N91-N92	1679	0.04	0.59		
231 Менопаузални и други перименопаузални поремећа	N95	913	0.02	0.32		
232 неплодност жене	N97	589	0.01	0.21		
233 Друга обољења полномокрашног пута	N82,N84-N90,N93-N94, N96, N98-N99	3479	0.08	1.21		
<b>XV ТРУДНОБА, РАБАЊЕ И БАБИЊЕ</b>		<b>000 -</b>	<b>099</b>	<b>1579</b>	<b>0.03</b>	<b>0.55</b>
<i>Pregnancy, childbirth and the puerperium</i>						
234 Спонтани побачај	O03	64	0.00	0.02		
235 Медицински побачај	O04	15	0.00	0.01		
236 Друге трудноће забршене побачајем	O00-O02,O05-O08	80	0.00	0.03		
237 Едеми, беланчевине у мокраћи и поремећаји крвног	O10-O16	82	0.00	0.03		
238 Ниско усађена постељица, прерано одвајање посте	O44-O46	110	0.00	0.04		
239 Брига труднице у вези пола и амнионске дупље и мо	O30-O43,O47,O48	61	0.00	0.02		

**3. ЗДРАВСТВЕНА ЗАШТИТА НА ПРИМАРНОМ НИВОУ У РЕПУБЛИЦИ СРБИЈИ, 2017**

PRIMARY HEALTH CARE SERVICE IN REPUBLIC OF SERBIA, 2017

## 3.1 Служба опште медицине

General practice services

## 3.1.3 Утврђена обољења, стања и повреде по групама

Diagnosed diseases, conditions and injuries by group

МОРБИДИТЕТНА ЛИСТА (10 МКБ)		Укупно	Индекс структуре	Стопа на 1000 становника		
DISEASES AND CONDITIONS – ICD-10		Total	Structure index	Rate per 1000 population		
240	Компликовани порођај	5	0.00	0.00		
241	Крварење после порођаја	1	0.00	0.00		
242	Друге компликације трудноће и порођаја	881	0.02	0.31		
243	Спонтани порођај код једноплодне трудноће	48	0.00	0.02		
244	Компликације у бабињама и другим стањима која ко	232	0.01	0.08		
<b>XVI</b>	<b>СТАЊА У ПОРОЂАЈНОМ ПЕРИОДУ</b>	<b>P00 -</b>	<b>P96</b>	<b>97</b>	<b>0.00</b>	<b>0.03</b>
	<i>Certain conditions originating in the perinatal period</i>					
245	Оштећење плода и новорођенчета због болести мај	19	0.00	0.01		
246	Поремећаји у току трудноће и развоја плода	3	0.00	0.00		
247	Порођајне повреде новорођенчета	3	0.00	0.00		
249	Друге сметње дисања у порођајном периоду	2	0.00	0.00		
250	Урођена инфекција и паразитарне болести	2	0.00	0.00		
251	Друге специфичне инфекције у порођајном периоду	10	0.00	0.00		
253	Друга стања у порођајном периоду	58	0.00	0.02		
<b>XVII</b>	<b>УРОЂЕНЕ НАКАЗНОСТИ, ДЕФОРМАЦИЈЕ И ХРОМОЗОМСКЕ НЕНОРМАЛНОСТИ</b>	<b>Q00 -</b>	<b>Q99</b>	<b>2725</b>	<b>0.06</b>	<b>0.95</b>
	<i>Congenital malformations, deformations and chromosomal abnormalities</i>					
254	Спина бифида - расцеп стуба кичме	50	0.00	0.02		
255	Друге урођене анормалије нервног система	49	0.00	0.02		
256	Урођене анормалије циркулаторног система	472	0.01	0.16		
257	Расцеп усне и расцеп непца	23	0.00	0.01		
259	Друге урођене анормалије система за варење	320	0.01	0.11		
260	Неспуштени тестис	70	0.00	0.02		
261	Друге анормалије полнокрајног система	629	0.01	0.22		
262	Урођени деформитети кука	76	0.00	0.03		

**3. ЗДРАВСТВЕНА ЗАШТИТА НА ПРИМАРНОМ НИВОУ У РЕПУБЛИЦИ СРБИЈИ, 2017**

PRIMARY HEALTH CARE SERVICE IN REPUBLIC OF SERBIA, 2017

## 3.1 Служба опште медицине

General practice services

## 3.1.3 Утврђена обољења, стања и повреде по групама

Diagnosed diseases, conditions and injuries by group

МОРБИДИТЕТНА ЛИСТА (10 МКБ)		Укупно	Индекс структуре	Стопа на 1000 становника	
DISEASES AND CONDITIONS – ICD-10		Total	Structure index	Rate per 1000 population	
263	Урођени деформитети стопала	Q66	234	0.01	0.08
264	Друге урођене аномалије и деформације мишићно-к	Q67-Q79	274	0.01	0.10
265	Друге урођене аномалије	Q10-Q18,Q30-Q34,Q80-Q89	416	0.01	0.15
266	Хромозомске ненормалности	Q90-Q99	112	0.00	0.04
<b>XVIII</b>	<b>СИМПТОМИ, ЗНАЦИ И ПАТОЛОШКИ КЛИНИЧКИ И ЛАБОРАТОРИЈСКИ НАЛАЗИ</b>	<b>R00 - R99</b>	<b>327559</b>	<b>7.10</b>	<b>114.20</b>
	<i>Symptoms, signs and abnormal clinical and laboratory findings, not elsewhere classified</i>				
267	Бол у трбуху и карлици	R10	41171	0.89	14.35
268	Грозница непознатог порекла	R50	22263	0.48	7.76
269	Старост	R54	2770	0.06	0.97
270	Други симптоми, знаци и ненормални клинички и лаб	R00-R09,R11-R49,R51-R53,R55-R99	261355	5.66	91.12
<b>XIX</b>	<b>ПОВРЕДЕ, ТРОВАЊА И ПОСЛЕДИЦЕ ДЕЛОВАЊА СПОЉНИХ ФАКТОРА</b>	<b>S00 - T98</b>	<b>211327</b>	<b>4.58</b>	<b>73.68</b>
	<i>Injury, poisoning and certain other consequences of external causes</i>				
271	Прелом лобање и прелом костију лица	S02	1540	0.03	0.54
272	Преломи врата, грудног коша и карлице	S12,S22,S32,T08	4027	0.09	1.40
273	Прелом бутне кости	S72	4164	0.09	1.45
274	Преломи других костију удова	S42,S52,S62,S82, S92,T10,T12	20533	0.44	7.16
275	Преломи у више предела тела	T02	60	0.00	0.02
276	Специфична и вишеструка уганућа, расцепи и утисн	S03,S13,S23,S33, S43, S53, S63,S73, S83,S93,T03	20849	0.45	7.27
277	Повреда ока и очне дупље	S05	1647	0.04	0.57
278	Интракранијална повреда	S06	965	0.02	0.34
279	Друге повреде унутрашњих органа	S26-S27,S36-S37	278	0.01	0.10
280	Ударне повреде и специфичне, вишеструке повреде	S07-S08,S17-S18, S28, S38, S47-S48, S57-S58, S67-S68, S77-S78,S87-S88, S97-S98, T04-T05	1535	0.03	0.54



**3. ЗДРАВСТВЕНА ЗАШТИТА НА ПРИМАРНОМ НИВОУ У РЕПУБЛИЦИ СРБИЈИ, 2017**

PRIMARY HEALTH CARE SERVICE IN REPUBLIC OF SERBIA, 2017

## 3.1 Служба опште медицине

General practice services

## 3.1.3 Утврђена обољења, стања и повреде по групама

Diagnosed diseases, conditions and injuries by group

МОРБИДИТЕТНА ЛИСТА (10 МКБ)		Укупно	Индекс структуре	Стопа на 1000 становника
DISEASES AND CONDITIONS – ICD-10		Total	Structure index	Rate per 1000 population
281 Друге специфичне, неспецифичне и вишеструке пов	S00-S01,S04,S09-S11,S14-S16, S19-S21,S24-S25,S29-S31,S34-S35, S39-S41,S44-S46,S49-S51, S54-S56,S59-S61,S64-S66, S69-S71, S74-S76, S79-S81, S84-S86, S89-S91, S94-S96, S99,T00-T01,T06-T07,T09,T11,T13-T14	127334	2.76	44.39
282 Последице уласка страног тела кроз природни отв	T15-T19	6776	0.15	2.36
283 Опекотине и разједи	T20-T32	7355	0.16	2.56
284 Тровање лековима, препаратима и биолошким супст	T36-T50	514	0.01	0.18
285 Токсична дејства супстанци немедицинског порек	T51-T65	638	0.01	0.22
286 Синдром лошег поступања	T74	31	0.00	0.01
287 Други и неспецифични утицаји спољних узрока	T33-T35,T66-T73,T75-T78	8288	0.18	2.89
288 Неке ране компл. повреда и компликације хируршким	T79-T88	834	0.02	0.29
289 Последице повреда, тровања и других дејстава спо	T90-T98	3959	0.09	1.38
<b>XXI ФАКТОРИ КОЈИ УТИЧУ НА ЗДРАВСТВЕНО СТАЊЕ И КОНТАКТ СА ЗДРАВСТВЕНОМ СЛУЖБОМ</b>	<b>Z00 - Z99</b>	<b>487430</b>	<b>10.56</b>	<b>169.94</b>
<i>Factors influencing health status and contact with health services</i>				
290 Лица која траже здравствене услуге ради преглед	Z00-Z13	230723	5.00	80.44
291 Асимптоматска инфекција вирусом хумане имуноде	Z21	195	0.00	0.07
292 Остале особе са потенцијалним ризицима по здрав	Z20,Z22-Z29	86224	1.87	30.06
293 Контрацепција	Z30	640	0.01	0.22
294 Препорођајни прегледи и друге контроле трудноће	Z34-Z36	1520	0.03	0.53
295 Живорођена деца према месту рођења	Z38	17	0.00	0.01
296 Нега и преглед после порођаја	Z39	165	0.00	0.06
297 Особе у контакту са здравственом службом због сп	Z40-Z54	8498	0.18	2.96
298 Лица у здравственим службама из других разлога	Z31-Z33,Z37, Z55-Z99	159448	3.46	55.59

### 3. ЗДРАВСТВЕНА ЗАШТИТА НА ПРИМАРНОМ НИВОУ У РЕПУБЛИЦИ СРБИЈИ, 2017

PRIMARY HEALTH CARE SERVICE IN REPUBLIC OF SERBIA, 2017

#### 3.1 Служба опште медицине

General practice services

#### 3.1.3 Утврђена обољења, стања и повреде по групама

Diagnosed diseases, conditions and injuries by group

МОРБИДИТЕТНА ЛИСТА (10 МКБ)		Укупно	Индекс	Стопа на 1000
DISEASES AND CONDITIONS – ICD-10		Total	Structure index	Rate per 1000 population
<b>Србија - Југ</b>	<i>Serbia - South</i>	<b>4586149</b>	<b>100.00</b>	<b>1641.91</b>
<b>I ЗАРАЗНЕ И ПАРАЗИТАРНЕ БОЛЕСТИ</b>	<b>A00 - B99</b>	<b>59768</b>	<b>1.30</b>	<b>21.40</b>
<i>Certain infectious and parasitic diseases</i>				
3 Шигелоза, узрочник Shigellae	A03	14	0.00	0.01
4 Амебијаза	A06	787	0.02	0.28
5 Други гастроентеритис и колитис инфективног или	A09	11454	0.25	4.10
6 Друге цревне заразне болести	A02, A04-A05, A07-A08	6474	0.14	2.32
7 Туберкулоза органа за дисање	A15-A16	354	0.01	0.13
8 Туберкулоза других органа	A17-A19	61	0.00	0.02
10 Бруцелоза - Медитеранска грозница	A23	8	0.00	0.00
13 Порођајни тетанус и други тетанус	A34-A35	2	0.00	0.00
17 Сепса	A40-A41	60	0.00	0.02
18 Бактеријска инфекција неозначене локализације	A21-A22, A24-A28, A31-A32, A38, A42-A49	942	0.02	0.34
21 Позни сифилис и други неозначени сифилис	A52-A53	33	0.00	0.01
22 Инфекција гонококом	A54	9	0.00	0.00
23 Полне инфекције узроковане хламидијом	A55-A56	43	0.00	0.02
24 Друге инфекције претежно пренете сексуалним пут	A57-A64	225	0.00	0.08
25 Повратна грозница	A68	41	0.00	0.01
30 Запаљење мозга узроковано вирусом	A83-A86	14	0.00	0.01
32 Друге грознице и хеморагијске грознице	A90-A94, A96-A99	15	0.00	0.01
33 Инфекције узроковане херпес вирусом, узрочник Х	B00	1542	0.03	0.55
34 Варичела и Херпес зостер	B01-B02	7721	0.17	2.76
35 Морбили - мале богиње	B05	243	0.01	0.09
36 Рубеола	B06	23	0.00	0.01
37 Акутно запаљење јетре узроковано вирусом Б	B16	82	0.00	0.03

**3. ЗДРАВСТВЕНА ЗАШТИТА НА ПРИМАРНОМ НИВОУ У РЕПУБЛИЦИ СРБИЈИ, 2017**

PRIMARY HEALTH CARE SERVICE IN REPUBLIC OF SERBIA, 2017

## 3.1 Служба опште медицине

General practice services

## 3.1.3 Утврђена обољења, стања и повреде по групама

Diagnosed diseases, conditions and injuries by group

МОРБИДИТЕТНА ЛИСТА (10 МКБ)		Укупно	Индекс структуре	Стопа на 1000 становника		
DISEASES AND CONDITIONS – ICD-10		Total	Structure index	Rate per 1000 population		
38 Друга вирусна запаљења јетре	B15,B17-B19	1245	0.03	0.45		
39 Сида	B20-B24	103	0.00	0.04		
40 Заушке	B26	65	0.00	0.02		
41 Друге вирусне болести	A81, A87-A89, B03-B04, B07-B09, B25, B27-B34	8549	0.19	3.06		
42 Микозе	B35-B49	16372	0.36	5.86		
43 Маларија	B50-B54	67	0.00	0.02		
44 Лајшманијаза	B55	34	0.00	0.01		
45 Трипанозомијаза	B56-B57	4	0.00	0.00		
46 Шистозомијаза	B65	6	0.00	0.00		
47 Друге болести узроковане метиљима	B66	8	0.00	0.00		
48 Ехинококоза	B67	167	0.00	0.06		
49 Дракункулијаза	B72	6	0.00	0.00		
50 Онкоцеркијаза	B73	1	0.00	0.00		
52 Анкилостомијаза	B76	3	0.00	0.00		
53 Друге хелминтијазе	B68-B71, B75, B77-B83	589	0.01	0.21		
54 Последице туберкулозе	B90	281	0.01	0.10		
55 Последице запаљења сиве масе кичмене мождине	B91	1	0.00	0.00		
57 Дуге заразне болести и паразитарне болести	A65-A67, A69-A70, A74, A77-A79, B58-B64, B85-B89, B94, B99	2120	0.05	0.76		
<b>II ТУМОРИ</b>		<b>C00 -</b>	<b>D48</b>	<b>80810</b>	<b>1.76</b>	<b>28.93</b>
<i>Neoplasms</i>						
58 Злоћудни тумори усне, уста и ждрела	C00-C14	858	0.02	0.31		
59 Злоћудни тумор једњака	C15	225	0.00	0.08		
60 Злоћудни тумор желуца	C16	976	0.02	0.35		
61 Злоћудни тумор дебелог црева	C18	2533	0.06	0.91		
62 Злоћудни тумори ректосигмоидног споја дебелог ц	C19-C21	2946	0.06	1.05		

**3. ЗДРАВСТВЕНА ЗАШТИТА НА ПРИМАРНОМ НИВОУ У РЕПУБЛИЦИ СРБИЈИ, 2017**

PRIMARY HEALTH CARE SERVICE IN REPUBLIC OF SERBIA, 2017

## 3.1 Служба опште медицине

General practice services

## 3.1.3 Утврђена обољења, стања и повреде по групама

Diagnosed diseases, conditions and injuries by group

МОРБИДИТЕТНА ЛИСТА (10 МКБ)		Укупно	Индекс структуре	Стопа на 1000 становника
DISEASES AND CONDITIONS – ICD-10		Total	Structure index	Rate per 1000 population
63	Злоћудни тумор јетре и интрахепатичних жучних к	391	0.01	0.14
64	Злоћудни тумор панкреаса	541	0.01	0.19
65	Други злоћудни тумори органа за варење	478	0.01	0.17
66	Злоћудни тумор гркљана	877	0.02	0.31
67	Злоћудни тумор душника, душница и плућа	4543	0.10	1.63
68	Други злоћудни тумори органа за дисање и интрато	293	0.01	0.10
69	Злоћудни тумори кости и зглобне хрскавице	574	0.01	0.21
70	Меланом - црни злоћудни тумор коже	1224	0.03	0.44
71	Други злоћудни тумори коже	1771	0.04	0.63
72	Злоћудни тумори везивног и меког ткива	288	0.01	0.10
73	Злоћудни тумор дојке	11710	0.26	4.19
74	Злоћудни тумор грлића материце	1948	0.04	0.70
75	Злоћудни тумор тела материце	1117	0.02	0.40
76	Други злоћудни тумори женских полних органа	683	0.01	0.24
77	Злоћудни тумор простате	2590	0.06	0.93
78	Други злоћудни тумори мушких полних органа	566	0.01	0.20
79	Злоћудни тумор мокраћне бешике	2053	0.04	0.74
80	Други злоћудни тумори система за мокрење	1043	0.02	0.37
81	Злоћудни тумор ока и припојака ока	144	0.00	0.05
82	Злоћудни тумор мозга	1306	0.03	0.47
83	Злоћудни тумори других делова централног нервно	88	0.00	0.03
84	Други секундарни, злоћудни тумори неозначених и	2413	0.05	0.86
85	Хочкинова болест - злоћудни тумор лимфног ткива	1220	0.03	0.44
86	Не - Хочкинови лимфоми	913	0.02	0.33
87	Леукемија	1045	0.02	0.37

**3. ЗДРАВСТВЕНА ЗАШТИТА НА ПРИМАРНОМ НИВОУ У РЕПУБЛИЦИ СРБИЈИ, 2017**

PRIMARY HEALTH CARE SERVICE IN REPUBLIC OF SERBIA, 2017

## 3.1 Служба опште медицине

General practice services

## 3.1.3 Утврђена обољења, стања и повреде по групама

Diagnosed diseases, conditions and injuries by group

МОРБИДИТЕТНА ЛИСТА (10 МКБ)		Укупно	Индекс структуре	Стопа на 1000 становника
DISEASES AND CONDITIONS – ICD-10		Total	Structure index	Rate per 1000 population
88 Други злоћудни тумори лимфне жлезде, крвне лозе и	C88-C90,C96	476	0.01	0.17
89 Карцином - рак "in situ" грлића материце	D06	101	0.00	0.04
90 Младеж и други доброћудни тумори коже	D22-D23	10962	0.24	3.92
91 Доброћудни тумор дојке	D24	2668	0.06	0.96
92 Тумор глатког мишића материце	D25	374	0.01	0.13
93 Доброћудни тумор јајника	D27	176	0.00	0.06
94 Доброћудни тумор мокраћних органа	D30	318	0.01	0.11
95 Доброћудни тумор мозга и других делова централн	D33	433	0.01	0.16
96 Доброћудни тумори, други тумори "ин ситу"и тумори	D00-D05, D07-D21, D26, D28-D29, D31-D32, D34-D48	17945	0.39	6.42
<b>III БОЛЕСТИ КРВИ И КРВОТВОРНИХ ОРГАНА И ПОРЕМЕЋАЈИ ИМУНИТЕТА</b>	<b>D50 - D89</b>	<b>56386</b>	<b>1.23</b>	<b>20.19</b>
<i>Diseases of the blood and blood-forming organs and certain disorders involving the immune mechanism</i>				
97 Анемија узрокована недостатком гвожђа	D50	45058	0.98	16.13
98 Друге анемије	D51-D64	6017	0.13	2.15
99 Поремећаји згрушавања крви и друге болести крви	D65-D77	3822	0.08	1.37
100 Неки поремећаји имунитета	D80-D89	1489	0.03	0.53
<b>IV БОЛЕСТИ ЖЛЕЗДА СА УНУТРАШЊИМ ЛУЧЕЊЕМ, ИСХРАНЕ И МЕТАБОЛИЗМА</b>	<b>E00 - E90</b>	<b>245469</b>	<b>5.35</b>	<b>87.88</b>
<i>Endocrine, nutritional and metabolic diseases</i>				
101 Поремећаји штитасте жлезде услед недостатка јод	E00-E02	2727	0.06	0.98
102 Тиреотоксикоза - повећана функција штитасте жле	E05	5209	0.11	1.86
103 Други поремећаји штитасте жлезде	E03-E04,E06-E07	34224	0.75	12.25
104 Шећерна болест	E10-E14	143047	3.12	51.21
105 Потхрањеност	E40-E46	277	0.01	0.10
106 Авитаминоза А	E50	62	0.00	0.02
107 Други недостаци витамина	E51-E56	764	0.02	0.27

**3. ЗДРАВСТВЕНА ЗАШТИТА НА ПРИМАРНОМ НИВОУ У РЕПУБЛИЦИ СРБИЈИ, 2017**

PRIMARY HEALTH CARE SERVICE IN REPUBLIC OF SERBIA, 2017

## 3.1 Служба опште медицине

General practice services

## 3.1.3 Утврђена обољења, стања и повреде по групама

Diagnosed diseases, conditions and injuries by group

МОРБИДИТЕТНА ЛИСТА (10 МКБ)		Укупно	Индекс структуре	Стопа на 1000 становника	
DISEASES AND CONDITIONS – ICD-10		Total	Structure index	Rate per 1000 population	
108	Последице потхрањености и други недостаци хранљ	214	0.00	0.08	
109	Општа гојазност	6994	0.15	2.50	
110	Смањење количине воде и запремине крви	185	0.00	0.07	
111	Поремећаји исхране и поремећаји метаболизма у б	51766	1.13	18.53	
<b>V</b>	<b>ДУШЕВНИ ПОРЕМЕЋАЈИ И ПОРЕМЕЋАЈИ ПОНАШАЊА</b>	<b>F00 - F99</b>	<b>193431</b>	<b>4.22</b>	<b>69.25</b>
	<i>Mental and behavioural disorders</i>				
112	Деменција	8163	0.18	2.92	
113	Душевни поремећај и поремећаји понашања због уп	3601	0.08	1.29	
114	Душевни поремећаји и поремећаји понашања узроко	4127	0.09	1.48	
115	Схизофренија, схизотипски поремећаји, суманути	18154	0.40	6.50	
116	Поремећаји расположења (афективни поремећаји)	64930	1.42	23.25	
117	Неуротски, стресогени и телесно манифестни поре	77230	1.68	27.65	
118	Душевна заосталост	1188	0.03	0.43	
119	Други душевни поремећаји и поремећаји понашања	16038	0.35	5.74	
<b>VI</b>	<b>БОЛЕСТИ НЕРВНОГ СИСТЕМА</b>	<b>G00 - G99</b>	<b>118172</b>	<b>2.58</b>	<b>42.31</b>
	<i>Diseases of the nervous system</i>				
120	Запаљенске болести централног нервног система	438	0.01	0.16	
121	Паркинсонова болест	8443	0.18	3.02	
122	Алцхајмерова болест	4157	0.09	1.49	
123	Мултипла склероза	1907	0.04	0.68	
124	Епилепсија	16737	0.36	5.99	
125	Мигрена и друге главобоље	54899	1.20	19.65	
126	Пролазни церебрални исхемијски напади и сродни	3365	0.07	1.20	
127	Поремећаји живаца, коренова и снопова живаца	9858	0.21	3.53	
128	Мождана парализа и други синдроми парализе	4108	0.09	1.47	

**3. ЗДРАВСТВЕНА ЗАШТИТА НА ПРИМАРНОМ НИВОУ У РЕПУБЛИЦИ СРБИЈИ, 2017**

PRIMARY HEALTH CARE SERVICE IN REPUBLIC OF SERBIA, 2017

## 3.1 Служба опште медицине

General practice services

## 3.1.3 Утврђена обољења, стања и повреде по групама

Diagnosed diseases, conditions and injuries by group

МОРБИДИТЕТНА ЛИСТА (10 МКБ)		Укупно	Индекс структуре	Стопа на 1000 становника
DISEASES AND CONDITIONS – ICD-10		Total	Structure index	Rate per 1000 population
129 Друге болести нервног система	G10-G13,G21-G26, G31-G32, G36-G37, G46-G47, G60-G73, G90-G99	14260	0.31	5.11
<b>VII БОЛЕСТИ ОКА И ПРИПОЈАКА ОКА</b>	<b>H00 - H59</b>	<b>115759</b>	<b>2.52</b>	<b>41.44</b>
<i>Diseases of the eye and adnexa</i>				
130 Болести очног капка	H00-H01	4467	0.10	1.60
131 Болести вежњаче ока	H10-H13	30868	0.67	11.05
132 Болести беоњаче и рожњаче	H15-H19	1640	0.04	0.59
133 Обољења сочива ока	H25-H28	17519	0.38	6.27
134 Одлубљење мрежњаче и расцеп мрежњаче	H33	684	0.01	0.24
135 Глауком	H40-H42	20127	0.44	7.21
136 Разрокоост	H49-H50	450	0.01	0.16
137 Поремећаји преламања светлости и поремећаји при	H52	13618	0.30	4.88
138 Оштећење вида укључујући слепило	H54	782	0.02	0.28
139 Други поремећаји ока и припојака ока	H02-H06, H20-H22, H30-H32, H34-H36, H43-H48, H51, H53, H55-H59	25604	0.56	9.17
<b>VIII БОЛЕСТИ УВА И БОЛЕСТИ МАСТОИДНОГ НАСТАВКА</b>	<b>H60 - H95</b>	<b>75283</b>	<b>1.64</b>	<b>26.95</b>
<i>Diseases of the ear and mastoid process</i>				
140 Болести средњег ува и болести мастоидног наста	H65-H75	22413	0.49	8.02
141 Губитак слуха	H90-H91	8982	0.20	3.22
142 Друге болести ува и болести мастоидног наставка	H60-H62, H80-H83, H92-H95	43888	0.96	15.71
<b>IX БОЛЕСТИ СИСТЕМА КРВОТОКА</b>	<b>I00 - I99</b>	<b>900285</b>	<b>19.63</b>	<b>322.31</b>
<i>Diseases of the circulatory system</i>				
143 Акутна реуматска грозница	I00-I02	4422	0.10	1.58
144 Хроничне реуматске болести срца	I05-I09	1462	0.03	0.52
145 Повишен крвни притисак, непознатог порекла	I10	607201	13.24	217.39
146 Друге болести узроковане повишеним крвним прити	I11-I15	6390	0.14	2.29
147 Акутни инфаркт миокарда	I21-I22	13831	0.30	4.95

**3. ЗДРАВСТВЕНА ЗАШТИТА НА ПРИМАРНОМ НИВОУ У РЕПУБЛИЦИ СРБИЈИ, 2017**

PRIMARY HEALTH CARE SERVICE IN REPUBLIC OF SERBIA, 2017

## 3.1 Служба опште медицине

General practice services

## 3.1.3 Утврђена обољења, стања и повреде по групама

Diagnosed diseases, conditions and injuries by group

МОРБИДИТЕТНА ЛИСТА (10 МКБ)		Укупно	Индекс структуре	Стопа на 1000 становника		
DISEASES AND CONDITIONS – ICD-10		Total	Structure index	Rate per 1000 population		
148 Друге исхемијске болести срца	I20,I23-I25	63429	1.38	22.71		
149 Плућна емболија	I26	1345	0.03	0.48		
150 Поремећаји спроводног система срца и аритмије	I44-I49	65299	1.42	23.38		
151 Срчана инсуфицијенција	I50	7920	0.17	2.84		
152 Друге болести срца	I27-I43,I51-I52	32083	0.70	11.49		
153 Крварења у мозгу	I60-I62	851	0.02	0.30		
154 Инфаркт мозга	I63	11318	0.25	4.05		
155 Апоплексија - Мождана кап	I64	868	0.02	0.31		
156 Друге болести крвног судова мозга	I65-I69	12695	0.28	4.54		
157 Атеросклероза - закречавање великих крвних судова	I70	4203	0.09	1.50		
158 Друге болести периферних крвних судова	I73	1354	0.03	0.48		
159 Емболија и тромбоза артерија	I74	341	0.01	0.12		
160 Друге болести артерија, артериола и капилара	I71-I72,I77-I79	3114	0.07	1.11		
161 Емболија и тромбоза вена	I80-I82	15264	0.33	5.46		
162 Проширене вене ногу	I83	21466	0.47	7.69		
163 Хемориди	I84	10918	0.24	3.91		
164 Друге болести крвотока	I85-I99	14511	0.32	5.20		
<b>X БОЛЕСТИ СИСТЕМА ЗА ДИСАЊЕ</b>		<b>J00 -</b>	<b>J99</b>	<b>837806</b>	<b>18.27</b>	<b>299.95</b>
<i>Diseases of the respiratory system</i>						
165 Акутно запаљење ждрела, синуса и крајника	J02-J03	344690	7.52	123.40		
166 Акутно запаљење грклана и акутно запаљење душних путева	J04	38217	0.83	13.68		
167 Акутна инфекција горњих респираторних путева	J00-J01,J05-J06	156511	3.41	56.03		
168 Грип	J10-J11	11633	0.25	4.16		
169 Запаљење плућа	J12-J18	14370	0.31	5.14		
170 Бронхитис - акутно запаљење душница	J20-J21	106385	2.32	38.09		



**3. ЗДРАВСТВЕНА ЗАШТИТА НА ПРИМАРНОМ НИВОУ У РЕПУБЛИЦИ СРБИЈИ, 2017**

PRIMARY HEALTH CARE SERVICE IN REPUBLIC OF SERBIA, 2017

## 3.1 Служба опште медицине

General practice services

## 3.1.3 Утврђена обољења, стања и повреде по групама

Diagnosed diseases, conditions and injuries by group

МОРБИДИТЕТНА ЛИСТА (10 МКБ)		Укупно	Индекс структуре	Стопа на 1000 становника	
DISEASES AND CONDITIONS – ICD-10		Total	Structure index	Rate per 1000 population	
171	Хронично запаљење синуса	J32	9926	0.22	3.55
172	Друге болести носа и синуса носа	J30-J31, J33-J34	19041	0.42	6.82
173	Хроничне болести крајника и трећег крајника	J35	1545	0.03	0.55
174	Друге болести горњег дела система за дисање	J36-J39	4772	0.10	1.71
175	Запаљења душница, емфизем и друге обструктивне б	J40-J44	73036	1.59	26.15
176	Астма	J45-J46	40554	0.88	14.52
177	Бронхиектазија	J47	637	0.01	0.23
178	Пнеумокониоза	J60-J65	284	0.01	0.10
179	Друге болести система за дисање	J22, J66-J99	16205	0.35	5.80
<b>XI</b>	<b>БОЛЕСТИ СИСТЕМА ЗА ВАРЕЊЕ</b>	<b>K00 - K93</b>	<b>188629</b>	<b>4.11</b>	<b>67.53</b>
	<i>Diseases of the digestive system</i>				
180	Каријес - квар зуба	K02	599	0.01	0.21
181	Друге болести зуба и потпорних структура	K00-K01, K03-K08	6985	0.15	2.50
182	Друге болести усне дупље, плувачних жлезда и вили	K09-K14	3573	0.08	1.28
183	Чир желуца, чир дванаестопалачног црева	K25-K27	3860	0.08	1.38
184	Запаљење желуца и дванаестопалачног црева	K29	36531	0.80	13.08
185	Друге болести једњака, желуца и дванаестопалачн	K20-K23, K28, K30-K31	62766	1.37	22.47
186	Болести слепог црева	K35-K38	1397	0.03	0.50
187	Препонска кила	K40	7765	0.17	2.78
188	Друге киле	K41-K46	3401	0.07	1.22
189	Кронова болест и улцерозни колитис	K50-K51	3769	0.08	1.35
190	Паралитички завезано црево и зачепљење црева, бе	K56	485	0.01	0.17
191	Дивертикулоза - врећаста проширења црева	K57	763	0.02	0.27
192	Друге болести црева и потрбушнице	K52-K55, K58-K67	29094	0.63	10.42
193	Болест јетре узрокована алкохолом	K70	641	0.01	0.23

## 3. ЗДРАВСТВЕНА ЗАШТИТА НА ПРИМАРНОМ НИВОУ У РЕПУБЛИЦИ СРБИЈИ, 2017

PRIMARY HEALTH CARE SERVICE IN REPUBLIC OF SERBIA, 2017

## 3.1 Служба опште медицине

General practice services

## 3.1.3 Утврђена обољења, стања и повреде по групама

Diagnosed diseases, conditions and injuries by group

МОРБИДИТЕТНА ЛИСТА (10 МКБ)		Укупно	Индекс	Стопа на 1000
DISEASES AND CONDITIONS – ICD-10		Total	Structure index	Rate per 1000 population
194 Друге болести јетре	K71-K77	5584	0.12	2.00
195 Камен у жучној кеси и запаљење жучне кесе	K80-K81	13501	0.29	4.83
196 Акутно запаљење и дуге болести гуштераче	K85-K86	1572	0.03	0.56
197 Друге болести система за варење	K82-K83,K87-K93	6343	0.14	2.27
<b>XII БОЛЕСТИ КОЖЕ И ПОТКОЖНОГ ТКИВА</b>	<b>L00 - L99</b>	<b>138387</b>	<b>3.02</b>	<b>49.54</b>
<i>Diseases of the skin and subcutaneous tissue</i>				
198 Инфекције коже и поткожног ткива	L00-L08	49536	1.08	17.73
199 Друге болести коже и поткожног ткива	L10-L99	88851	1.94	31.81
<b>XIII БОЛЕСТИ МИШИЋНО-КОШТАНОГ СИСТЕМА И ВЕЗИВНОГ ТКИВА</b>	<b>M00 - M99</b>	<b>426369</b>	<b>9.30</b>	<b>152.65</b>
<i>Diseases of the musculoskeletal system and connective tissue</i>				
200 Запаљења зглобова	M05-M14	28096	0.61	10.06
201 Дегенеративно обољење зглобова	M15-M19	63633	1.39	22.78
202 Стечени деформитети удова	M20-M21	1589	0.03	0.57
203 Друга обољења зглобова	M00-M03,M22-M25	31787	0.69	11.38
204 Систематска обољења везивног ткива	M30-M36	3213	0.07	1.15
205 Поремећаји вратног и других међупршљеног диск	M50-M51	18745	0.41	6.71
206 Друга обољења леђа	M40-M49,M53-M54	225469	4.92	80.72
207 Болести меког ткива	M60-M79	31010	0.68	11.10
208 Поремећаји структуре и густине костију	M80-M85	16998	0.37	6.09
209 Остеомијелитис	M86	378	0.01	0.14
210 Друге болести мишићно-коштаног система и везивн	M87-M99	5451	0.12	1.95
<b>XIV БОЛЕСТИ МОКРАЋНО-ПОЛНОГ СИСТЕМА</b>	<b>N00 - N99</b>	<b>308111</b>	<b>6.72</b>	<b>110.31</b>
<i>Diseases of the genitourinary system</i>				
211 Акутни и перакутни запаљенски бубрежни синдроми	N00,N01	283	0.01	0.10
212 Друге болести гломерула бубрега	N02-N08	1052	0.02	0.38

**3. ЗДРАВСТВЕНА ЗАШТИТА НА ПРИМАРНОМ НИВОУ У РЕПУБЛИЦИ СРБИЈИ, 2017**

PRIMARY HEALTH CARE SERVICE IN REPUBLIC OF SERBIA, 2017

## 3.1 Служба опште медицине

General practice services

## 3.1.3 Утврђена обољења, стања и повреде по групама

Diagnosed diseases, conditions and injuries by group

МОРБИДИТЕТНА ЛИСТА (10 МКБ)		Укупно	Индекс структуре	Стопа на 1000 становника	
DISEASES AND CONDITIONS – ICD-10		Total	Structure index	Rate per 1000 population	
213	Тубуло-интерстицијалне болести бубрега	N10-N16	2316	0.05	0.83
214	Бубрежан инсуфицијенција	N17-N19	11242	0.25	4.02
215	Уролитијаза- мокраћни каменци	N20-N23	28385	0.62	10.16
216	Запаљење мокраћне бешике	N30	130121	2.84	46.59
217	Друге болести система за мокрење	N25-N29,N31-N39	63122	1.38	22.60
218	Повећање простате	N40	45638	1.00	16.34
219	Друге болести простате	N41-N42	1771	0.04	0.63
220	Водена кила и накупљање семена у овојници мушких	N43	485	0.01	0.17
221	Превелик препуцијум (удна навлака), фимоза и пара	N47	501	0.01	0.18
222	Друге болести мушких полних органа	N44-N46,N48-N51	5413	0.12	1.94
223	Болести дојке	N60-N64	11209	0.24	4.01
224	Запаљење јајовода и запаљење јајника	N70	702	0.02	0.25
225	Запаљење грлића материце	N72	293	0.01	0.10
226	Друга запаљења женских карличних органа	N71,N73-N77	667	0.01	0.24
227	Ендометриоза	N80	151	0.00	0.05
228	Испадање полних органа жена	N81	286	0.01	0.10
229	Незапаљенске болести јајника, јајовода и широко	N83	266	0.01	0.10
230	Поремећаји менструације	N91-N92	1028	0.02	0.37
231	Менопаузални и други перименопаузални поремећа	N95	340	0.01	0.12
232	Неплодност жене	N97	489	0.01	0.18
233	Друга обољења полномокраћног пута	N82,N84-N90,N93-N94, N96, N98-N99	2351	0.05	0.84
<b>XV</b>	<b>ТРУДНОЋА, РАЂАЊЕ И БАБИЊЕ</b>	<b>O00 - O99</b>	<b>1372</b>	<b>0.03</b>	<b>0.49</b>
	<i>Pregnancy, childbirth and the puerperium</i>				
234	Спонтани побачај	O03	34	0.00	0.01
235	Медицински побачај	O04	17	0.00	0.01

**3. ЗДРАВСТВЕНА ЗАШТИТА НА ПРИМАРНОМ НИВОУ У РЕПУБЛИЦИ СРБИЈИ, 2017**

PRIMARY HEALTH CARE SERVICE IN REPUBLIC OF SERBIA, 2017

## 3.1 Служба опште медицине

General practice services

## 3.1.3 Утврђена обољења, стања и повреде по групама

Diagnosed diseases, conditions and injuries by group

МОРБИДИТЕТНА ЛИСТА (10 МКБ)		Укупно	Индекс структуре	Стопа на 1000 становника		
DISEASES AND CONDITIONS – ICD-10		Total	Structure index	Rate per 1000 population		
236 Друге трудноће забршене побачајем	O00-O02,O05-O08	58	0.00	0.02		
237 Едеми, беланчевине у мокраћи и поремећаји крвног	O10-O16	79	0.00	0.03		
238 Ниско усађена постељица, прерано одвајање посте	O44-O46	4	0.00	0.00		
239 Брига труднице у вези пола и амнионске дупље и мо	O30-O43,O47,O48	19	0.00	0.01		
240 Компликовани порођај	O64-O66	12	0.00	0.00		
241 Крварење после порођаја	O72	4	0.00	0.00		
242 Друге компликације трудноће и порођаја	O20-O29,O60-O63,O67-O71, O73-O75,O81-O84	951	0.02	0.34		
243 Спонтани порођај код једноплодне трудноће	O80	85	0.00	0.03		
244 Компликације у бабињама и другим стањима која ко	O85-O99	109	0.00	0.04		
<b>XVI СТАЊА У ПОРОЂАЈНОМ ПЕРИОДУ</b>		<b>P00 -</b>	<b>P96</b>	<b>38</b>	<b>0.00</b>	<b>0.01</b>
<i>Certain conditions originating in the perinatal period</i>						
245 Оштећење плода и новорођенчета због болести мај	P00-P04	2	0.00	0.00		
246 Поремећаји у току трудноће и развоја плода	P05-P07	7	0.00	0.00		
247 Порођајне повреде новорођенчета	P10-P07	3	0.00	0.00		
249 Друге сметње дисања у порођајном периоду	P22-P28	2	0.00	0.00		
251 Друге специфичне инфекције у порођајном периоду	P38-P39	3	0.00	0.00		
253 Друга стања у порођајном периоду	P08,P29,P50-P54,P56-P96	21	0.00	0.01		
<b>XVII УРОЂЕНЕ НАКАЗНОСТИ, ДЕФОРМАЦИЈЕ И ХРОМОЗОМСКЕ НЕНОРМАЛНОСТИ</b>		<b>Q00 -</b>	<b>Q99</b>	<b>1243</b>	<b>0.03</b>	<b>0.45</b>
<i>Congenital malformations, deformations and chromosomal abnormalities</i>						
254 Спина бифида - расцеп стуба кичме	Q05	11	0.00	0.00		
255 Друге урођене аномалије нервног система	Q00-Q04,Q06-Q07	24	0.00	0.01		
256 Урођене аномалије циркулаторног система	Q20-Q28	210	0.00	0.08		
257 Расцеп усне и расцеп непца	Q35-Q37	11	0.00	0.00		
259 Друге урођене аномалије система за варење	Q38-Q40,Q42-Q45	96	0.00	0.03		

**3. ЗДРАВСТВЕНА ЗАШТИТА НА ПРИМАРНОМ НИВОУ У РЕПУБЛИЦИ СРБИЈИ, 2017**

PRIMARY HEALTH CARE SERVICE IN REPUBLIC OF SERBIA, 2017

## 3.1 Служба опште медицине

General practice services

## 3.1.3 Утврђена обољења, стања и повреде по групама

Diagnosed diseases, conditions and injuries by group

МОРБИДИТЕТНА ЛИСТА (10 МКБ)		Укупно	Индекс структуре	Стопа на 1000 становника	
DISEASES AND CONDITIONS – ICD-10		Total	Structure index	Rate per 1000 population	
260	Неспуштени тестис	7	0.00	0.00	
261	Друге аномалије полнокраћног система	383	0.01	0.14	
262	Урођени деформитети кука	52	0.00	0.02	
263	Урођени деформитети стопала	55	0.00	0.02	
264	Друге урођене аномалије и деформације мишићно-к	89	0.00	0.03	
265	Друге урођене аномалије	245	0.01	0.09	
266	Хромозомске ненормалности	60	0.00	0.02	
<b>XVIII</b>	<b>СИМПТОМИ, ЗНАЦИ И ПАТОЛОШКИ КЛИНИЧКИ И ЛАБОРАТОРИЈСКИ НАЛАЗИ</b>	<b>R00 - R99</b>	<b>275596</b>	<b>6.01</b>	<b>98.67</b>
	<i>Symptoms, signs and abnormal clinical and laboratory findings, not elsewhere classified</i>				
267	Бол у трбуху и карлици	49821	1.09	17.84	
268	Грозница непознатог порекла	38963	0.85	13.95	
269	Старост	2043	0.04	0.73	
270	Други симптоми, знаци и ненормални клинички и лаб	184769	4.03	66.15	
<b>XIX</b>	<b>ПОВРЕДЕ, ТРОВАЊА И ПОСЛЕДИЦЕ ДЕЛОВАЊА СПОЉНИХ ФАКТОРА</b>	<b>S00 - T98</b>	<b>175837</b>	<b>3.83</b>	<b>62.95</b>
	<i>Injury, poisoning and certain other consequences of external causes</i>				
271	Прелом лобање и прелом костију лица	1042	0.02	0.37	
272	Преломи врата, грудног коша и карлице	2363	0.05	0.85	
273	Прелом бутне кости	3422	0.07	1.23	
274	Преломи других костију удова	11795	0.26	4.22	
275	Преломи у више предела тела	79	0.00	0.03	
276	Специфична и вишеструка уганућа, расцепи и утисн	11913	0.26	4.27	
277	Повреда ока и очне дупље	1293	0.03	0.46	
278	Интракранијална повреда	561	0.01	0.20	
279	Друге повреде унутрашњих органа	208	0.00	0.07	

**3. ЗДРАВСТВЕНА ЗАШТИТА НА ПРИМАРНОМ НИВОУ У РЕПУБЛИЦИ СРБИЈИ, 2017**

PRIMARY HEALTH CARE SERVICE IN REPUBLIC OF SERBIA, 2017

## 3.1 Служба опште медицине

General practice services

## 3.1.3 Утврђена обољења, стања и повреде по групама

Diagnosed diseases, conditions and injuries by group

МОРБИДИТЕТНА ЛИСТА (10 МКБ)		Укупно	Индекс структуре	Стопа на 1000 становника	
DISEASES AND CONDITIONS – ICD-10		Total	Structure index	Rate per 1000 population	
280	Ударне повреде и специфичне, вишеструке повреде	S07-S08,S17-S18, S28, S38, S47-S48, S57-S58 ,S67-S68, S77-S78,S87-S88, S97-S98, T04-T05	1983	0.04	0.71
281	Друге специфичне, неспецифичне и вишеструке пов	S00-S01,S04,S09-S11,S14-S16, S19-S21,S24-S25,S29-S31,S34-S35, S39-S41,S44-S46,S49-S51, S54-S56,S59-S61,S64-S66, S69-S71, S74-S76, S79-S81, S84-S86, S89-S91, S94-S96, S99,T00-T01,T06-T07,T09,T11,T13-T14	118303	2.58	42.35
282	Последице уласка страног тела кроз природни отв	T15-T19	7382	0.16	2.64
283	Опекотине и разједи	T20-T32	6017	0.13	2.15
284	Тровање лековима, препаратима и биолошким супст	T36-T50	279	0.01	0.10
285	Токсична дејства супстанци немедицинског порек	T51-T65	654	0.01	0.23
286	Синдром лошег поступања	T74	32	0.00	0.01
287	Други и неспецифични утицаји спољних узрока	T33-T35,T66-T73,T75-T78	5344	0.12	1.91
288	Неке ране компл. повреда и компликације хируршким	T79-T88	1157	0.03	0.41
289	Последице повреда, тровања и других дејстава спо	T90-T98	2010	0.04	0.72
<b>XXI</b>	<b>ФАКТОРИ КОЈИ УТИЧУ НА ЗДРАВСТВЕНО СТАЊЕ И КОНТАКТ СА ЗДРАВСТВЕНОМ СЛУЖБОМ</b>	<b>Z00 - Z99</b>	<b>387398</b>	<b>8.45</b>	<b>138.69</b>
	<i>Factors influencing health status and contact with health services</i>				
290	Лица која траже здравствене услуге ради преглед	Z00-Z13	226339	4.94	81.03
291	Асимптоматска инфекција вирусом хумане имуноде	Z21	2251	0.05	0.81
292	Остале особе са потенцијалним ризицима по здрав	Z20,Z22-Z29	60843	1.33	21.78
293	Контрацепција	Z30	72	0.00	0.03
294	Препорођајни прегледи и друге контроле трудноће	Z34-Z36	645	0.01	0.23
295	Живорођена деца према месту рођења	Z38	68	0.00	0.02
296	Нега и преглед после порођаја	Z39	199	0.00	0.07
297	Особе у контакту са здравственом службом због сп	Z40-Z54	7681	0.17	2.75
298	Лица у здравственим службама из других разлога	Z31-Z33,Z37, Z55-Z99	89300	1.95	31.97

**3. ЗДРАВСТВЕНА ЗАШТИТА НА ПРИМАРНОМ НИВОУ У РЕПУБЛИЦИ СРБИЈИ, 2017***PRIMARY HEALTH CARE SERVICE IN REPUBLIC OF SERBIA, 2017*

## 3.2 Служба за здравствену заштиту деце

*Child health services*

## 3.2.1 Здравствени радници у служби за здравствену заштиту деце по окрузима

*Medical staff in child health services by district*

ОКРУГ / DISTRICT		Здравствени радници							
		лекари				са вишом спремом		са средњом спремом	
		укупно	опште медицине	на специјализацији	специјалисти	укупно	од тога мед. сестре	укупно	од тога мед. сестре
		<i>Medical staff</i>							
		<i>Medical doctors</i>				<i>With college education</i>		<i>with secondary education</i>	
		<i>Total</i>	<i>General practitioners</i>	<i>In specialist training</i>	<i>Specialists</i>	<i>Total</i>	<i>Of which nurses</i>	<i>Total</i>	<i>Of which nurses</i>
<b>Република Србија</b>	<b><i>Serbia</i></b>	<b>690</b>	<b>19</b>	<b>67</b>	<b>604</b>	<b>103</b>	<b>103</b>	<b>942</b>	<b>865</b>
<b>Србија - Север</b>	<b><i>Serbia - North</i></b>	<b>304</b>	<b>10</b>	<b>23</b>	<b>271</b>	<b>57</b>	<b>57</b>	<b>410</b>	<b>351</b>
Севернобачки	<i>Severnobacki</i>	13	2	2	9	1	1	20	18
Средњебанатски	<i>Srednjobanatski</i>	13	1	1	11	3	3	17	17
Севернобанатски	<i>Severnobanatski</i>	12	0	0	12	1	1	14	14
Јужнобанатски	<i>Juznobanatski</i>	26	0	6	20	10	10	27	24
Западнобачки	<i>Zapadnobacki</i>	14	2	3	9	1	1	19	19
Јужнобачки	<i>Juznobacki</i>	51	2	1	48	11	11	71	20
Сремски	<i>Sremski</i>	27	0	4	23	6	6	28	25
Град Београд	<i>Beograd</i>	148	3	6	139	24	24	214	214
<b>Србија - Југ</b>	<b><i>Serbia - South</i></b>	<b>386</b>	<b>9</b>	<b>44</b>	<b>333</b>	<b>46</b>	<b>46</b>	<b>532</b>	<b>514</b>
Мачвански	<i>Macvanski</i>	42	0	9	33	4	4	53	53
Колубарски	<i>Kolubarski</i>	19	2	1	16	1	1	25	25
Подунавски	<i>Podunavski</i>	23	0	3	20	1	1	28	20
Браничевски	<i>Branicevski</i>	18	0	3	15	2	2	32	31
Шумадијски	<i>Sumadijski</i>	29	2	1	26	4	4	51	51
Поморавски	<i>Pomoravski</i>	21	0	1	20	8	8	29	28
Борски	<i>Borski</i>	13	1	4	8	0	0	18	13
Зајечарски	<i>Zajecarski</i>	8	1	0	7	0	0	11	11
Златиборски	<i>Zlatiborski</i>	31	0	2	29	1	1	39	39
Моравички	<i>Moravicki</i>	22	0	1	21	6	6	24	24
Рашки	<i>Raski</i>	39	0	10	29	4	4	41	41
Расински	<i>Rasinski</i>	20	0	0	20	5	5	26	26
Нишавски	<i>Nisavski</i>	36	1	4	31	5	5	50	50
Топлички	<i>Toplicki</i>	9	0	1	8	2	2	12	12
Пиротски	<i>Pirotski</i>	9	0	0	9	1	1	12	12
Јабланички	<i>Jablanicki</i>	20	1	2	17	1	1	26	26
Пчињски	<i>Pcinjski</i>	27	1	2	24	1	1	55	52

**3. ЗДРАВСТВЕНА ЗАШТИТА НА ПРИМАРНОМ НИВОУ У РЕПУБЛИЦИ СРБИЈИ, 2017***PRIMARY HEALTH CARE SERVICE IN REPUBLIC OF SERBIA, 2017*

## 3.2 Служба за здравствену заштиту деце

*Child health services*

## 3.2.2 Број посета у служби за здравствену заштиту деце по окрузима

*Visits to children health services bu district*

ОКРУГ / DISTRICT	Посете у ординацији				Кућне посете		Систе- матски прегледи	Контро- лни прегледи
	код лекара		код осталих медицинских радника	лекара	осталих мед. радника			
	свега	од тога прве						
	<i>Office visits</i>			<i>Home visits</i>		<i>Systematic check-ups</i>	<i>Follow-up examinati ons</i>	
	<i>To doctors</i>		<i>To other medical staff</i>	<i>Doctors</i>	<i>Other medical staff</i>			
<i>Total</i>	<i>Of which first v.</i>							
<b>Република Србија</b> <i>Serbia</i>	<b>3924845</b>	<b>2208181</b>	<b>1198687</b>	<b>933</b>	<b>272</b>	<b>452421</b>	<b>131180</b>	
<b>Србија - Север</b> <i>Serbia - North</i>	<b>1669265</b>	<b>1090613</b>	<b>434500</b>	<b>354</b>	<b>233</b>	<b>237669</b>	<b>78732</b>	
Севернобачки <i>Severnobacki</i>	56525	46016	21972	1	0	1834	663	
Средњебанатски <i>Srednjobanatski</i>	44954	29243	14225	69	69	8212	1021	
Севернобанатски <i>Severnobanatski</i>	59814	45835	13046	0	0	6167	1618	
Јужнобанатски <i>Juznobanatski</i>	123052	78300	32211	38	147	18154	1664	
Западнобачки <i>Zapadnobacki</i>	65362	48689	51355	44	10	8767	3931	
Јужнобачки <i>Juznobacki</i>	302552	163200	67245	0	0	47593	4177	
Сремски <i>Sremski</i>	144401	96200	53607	11	7	20898	11332	
Град Београд <i>Beograd</i>	872605	583130	180839	191	0	126044	54326	
<b>Србија - Југ</b> <i>Serbia - South</i>	<b>2255580</b>	<b>1117568</b>	<b>764187</b>	<b>579</b>	<b>39</b>	<b>214752</b>	<b>52448</b>	
Мачвански <i>Macvanski</i>	151346	74449	44401	376	0	17207	3617	
Колубарски <i>Kolubarski</i>	64154	35025	8876	0	0	11029	445	
Подунавски <i>Podunavski</i>	87392	70520	30731	0	0	9455	2846	
Браничевски <i>Branicevski</i>	70433	43288	16292	0	0	11882	1959	
Шумадијски <i>Sumadijski</i>	157318	59298	66100	0	0	22347	3413	
Поморавски <i>Pomoravski</i>	100101	67922	32362	0	0	12456	3967	
Борски <i>Borski</i>	41757	27451	5798	0	0	5645	975	
Зајечарски <i>Zajecarski</i>	36819	20215	28183	32	32	6624	2820	
Златиборски <i>Zlatiborski</i>	133166	82689	34263	0	0	9791	1283	
Моравички <i>Moravicki</i>	126331	92774	42491	35	0	7591	4070	
Рашки <i>Raski</i>	636807	107253	229705	0	0	24410	6907	
Расински <i>Rasinski</i>	100373	74688	49336	0	0	15725	5271	
Нишавски <i>Nisavski</i>	206131	135930	44820	125	0	20447	3991	
Топлички <i>Toplicki</i>	60295	38644	29345	0	0	3091	2233	
Пиротски <i>Pirotski</i>	47214	25269	15415	0	0	6292	2684	
Јабланички <i>Jablanicki</i>	116220	79010	39765	0	0	19258	1416	
Пчињски <i>Pcinjski</i>	119723	83143	46304	11	7	11502	4551	



**3. ЗДРАВСТВЕНА ЗАШТИТА НА ПРИМАРНОМ НИВОУ У РЕПУБЛИЦИ СРБИЈИ, 2017**

PRIMARY HEALTH CARE SERVICE IN REPUBLIC OF SERBIA, 2017

## 3.2 Служба за здравствену заштиту деце

Child health services

## 3.2.3 Утврђена обољења, стања и повреде по групама

Diagnosed diseases, conditions and injuries by group

		Укупно	Индекс структуре	Стопа на 1000 становника	
		Total	structure index	Rate per 1000 population	
МОРБИДИТЕТНА ЛИСТА (10 МКБ)					
DISEASES AND CONDITIONS – ICD-10					
<b>Република Србија</b>	<b>Serbia</b>	<b>2653362</b>	<b>100.00</b>	<b>5790.85</b>	
<b>I</b>	<b>ЗАРАЗНЕ И ПАРАЗИТАРНЕ БОЛЕСТИ</b>	<b>170576</b>	<b>6.43</b>	<b>372.27</b>	
	<i>Certain infectious and parasitic diseases</i>				
	3 Шигелоза, узрочник Shigellae				
		A03	3	0.00	0.01
	4 Амебијаза				
		A06	19	0.00	0.04
	5 Други гастроентеритис и колитис инфективног или неозначеног порекла				
		A09	9464	0.36	20.65
	6 Друге цревне заразне болести				
		A02, A04-A05, A07-A08	26591	1.00	58.03
	7 Туберкулоза органа за дисање				
		A15-A16	11	0.00	0.02
	8 Туберкулоза других органа				
		A17-A19	1	0.00	0.00
	15 Велики кашаљ				
		A37	21	0.00	0.05
	17 Сепса				
		A40-A41	23	0.00	0.05
	18 Бактеријска инфекција неозначене локализације				
		A21-A22, A24-A28, A31-A32, A38, A42-A49	2469	0.09	5.39
	21 Позни сифилис и други неозначени сифилис				
		A52-A53	1	0.00	0.00
	24 Друге инфекције претежно пренете сексуалним путем				
		A57-A64	2	0.00	0.00
	25 Повратна грозница				
		A68	7	0.00	0.02
	30 Запаљење мозга узроковано вирусом				
		A83-A86	5	0.00	0.01
	32 Друге грознице и хеморагијске грознице				
		A90-A94, A96-A99	25	0.00	0.05
	33 Инфекције узроковане херпес вирусом, узрочник Херпес симплекс				
		B00	1495	0.06	3.26
	34 Варичела и Херпес зостер				
		B01-B02	30109	1.13	65.71
	35 Морбили - мале богиње				
		B05	102	0.00	0.22
	36 Рубеола				
		B06	7	0.00	0.02
	38 Друга вирусна запаљења јетре				
		B15, B17-B19	30	0.00	0.07
	39 Сида				
		B20-B24	1	0.00	0.00
	40 Заушке				
		B26	75	0.00	0.16
	41 Друге вирусне болести				
		A81, A87-A89, B03-B04, B07-B09, B25, B27-B34	87113	3.28	190.12
	42 Микозе				
		B35-B49	8980	0.34	19.60

**3. ЗДРАВСТВЕНА ЗАШТИТА НА ПРИМАРНОМ НИВОУ У РЕПУБЛИЦИ СРБИЈИ, 2017**

PRIMARY HEALTH CARE SERVICE IN REPUBLIC OF SERBIA, 2017

## 3.2 Служба за здравствену заштиту деце

Child health services

## 3.2.3 Утврђена обољења, стања и повреде по групама

Diagnosed diseases, conditions and injuries by group

				Укупно	Индекс структуре	Стопа на 1000 становника
МОРБИДИТЕТНА ЛИСТА (10 МКБ)				Total	structure index	Rate per 1000 population
DISEASES AND CONDITIONS – ICD-10						
43	Маларија	B50-B54		2	0.00	0.00
45	Трипанозомијаза	B56-B57		1	0.00	0.00
46	Шистозомијаза	B65		2	0.00	0.00
48	Ехинококоза	B67		36	0.00	0.08
49	Дракункулијаза	B72		1	0.00	0.00
52	Анкилостомијаза	B76		14	0.00	0.03
53	Друге хелминтијазе	B68-B71, B75, B77-B83		2147	0.08	4.69
57	Дуге заразне болести и паразитарне болести	A65-A67, A69-A70, A74, A77-A79, B58-B64, B85-B89, B94, B99		1819	0.07	3.97
<b>II</b>	<b>ТУМОРИ</b>	<b>C00 - D48</b>		<b>2995</b>	<b>0.11</b>	<b>6.54</b>
	<i>Neoplasms</i>					
58	Злоћудни тумори усне, уста и ждрела	C00-C14		2	0.00	0.00
62	Злоћудни тумори ректосигмоидног споја дебелог црева, дебелог црева, чмара и чмарног канала	C19-C21		1	0.00	0.00
63	Злоћудни тумор јетре и интрахепатичних жучних канала	C22		4	0.00	0.01
64	Злоћудни тумор панкреаса	C25		1	0.00	0.00
67	Злоћудни тумор душника, душница и плућа	C33-C34		2	0.00	0.00
68	Други злоћудни тумори органа за дисање и интраторакалних органа	C30-C31, C37-C39		3	0.00	0.01
69	Злоћудни тумори кости и зглобне хрскавице	C40-C41		14	0.00	0.03
70	Меланом - црни злоћудни тумор коже	C43		4	0.00	0.01
71	Други злоћудни тумори коже	C44		1	0.00	0.00
72	Злоћудни тумори везивног и меког ткива	C45-C49		10	0.00	0.02
73	Злоћудни тумор дојке	C50		14	0.00	0.03
79	Злоћудни тумор мокраћне бешике	C67		1	0.00	0.00
80	Други злоћудни тумори система за мокрење	C64-C66, C68		2	0.00	0.00
81	Злоћудни тумор ока и припојака ока	C69		20	0.00	0.04
82	Злоћудни тумор мозга	C71		36	0.00	0.08
83	Злоћудни тумори других делова централног нервног система	C70, C72		8	0.00	0.02

**3. ЗДРАВСТВЕНА ЗАШТИТА НА ПРИМАРНОМ НИВОУ У РЕПУБЛИЦИ СРБИЈИ, 2017**

PRIMARY HEALTH CARE SERVICE IN REPUBLIC OF SERBIA, 2017

**3.2 Служба за здравствену заштиту деце**

Child health services

**3.2.3 Утврђена обољења, стања и повреде по групама**

Diagnosed diseases, conditions and injuries by group

		Укупно	Индекс структуре	Стопа на 1000 становника	
МОРБИДИТЕТНА ЛИСТА (10 МКБ)		Total	structure index	Rate per 1000 population	
DISEASES AND CONDITIONS – ICD-10					
84	Други секундарни, злоћудни тумори неозначених и разних локализација	C73-C80,C97	23	0.00	0.05
85	Хочкинова болест - злоћудни тумор лимфоног ткива	C81	4	0.00	0.01
86	Не - Хочкинови лимфоми	C82-C85	11	0.00	0.02
87	Леукемија	C91-C95	91	0.00	0.20
88	Други злоћудни тумори лимфне жлезде, крвне лозе и сродног ткива	C88-C90,C96	20	0.00	0.04
89	Карцином - рак "in situ" грлића материце	D06	6	0.00	0.01
90	Младеж и други доброћудни тумори коже	D22-D23	641	0.02	1.40
91	Доброћудни тумор дојке	D24	12	0.00	0.03
93	Доброћудни тумор јајника	D27	2	0.00	0.00
94	Доброћудни тумор мокраћних органа	D30	4	0.00	0.01
95	Доброћудни тумор мозга и других делова централног нервног система	D33	31	0.00	0.07
96	Доброћудни тумори, други тумори "ин ситу" и тумори неизвесног и непознатог исхода	D00-D05, D07-D21, D26, D28-D29, D31-D32, D34-D48	2027	0.08	4.42
<b>III</b>	<b>БОЛЕСТИ КРВИ И КРВОТВОРНИХ ОРГАНА И ПОРЕМЕЋАЈИ ИМУНИТЕТА</b>	<b>D50 - D89</b>	<b>18504</b>	<b>0.70</b>	<b>40.38</b>
	<i>Diseases of the blood and blood-forming organs and certain disorders involving the immune mechanism</i>				
97	Анемија узрокована недостатком гвожђа	D50	16954	0.64	37.00
98	Друге анемије	D51-D64	389	0.01	0.85
99	Поремећаји згрушавања крви и друге болести крви и крвотворних органа	D65-D77	851	0.03	1.86
100	Неки поремећаји имунитета	D80-D89	310	0.01	0.68
<b>IV</b>	<b>БОЛЕСТИ ЖЛЕЗДА СА УНУТРАШЊИМ ЛУЧЕЊЕМ, ИСХРАНЕ И МЕТАБОЛИЗМА</b>	<b>E00 - E90</b>	<b>6769</b>	<b>0.26</b>	<b>14.77</b>
	<i>Endocrine, nutritional and metabolic diseases</i>				
101	Поремећаји штитасте жлезде услед недостатка јода	E00-E02	24	0.00	0.05
102	Тиреотоксикоза - повећана функција штитасте жлезде	E05	22	0.00	0.05
103	Други поремећаји штитасте жлезде	E03-E04,E06-E07	310	0.01	0.68
104	Шећерна болест	E10-E14	435	0.02	0.95
105	Потхрањеност	E40-E46	800	0.03	1.75

**3. ЗДРАВСТВЕНА ЗАШТИТА НА ПРИМАРНОМ НИВОУ У РЕПУБЛИЦИ СРБИЈИ, 2017***PRIMARY HEALTH CARE SERVICE IN REPUBLIC OF SERBIA, 2017***3.2 Служба за здравствену заштиту деце***Child health services***3.2.3 Утврђена обољења, стања и повреде по групама***Diagnosed diseases, conditions and injuries by group*

				Укупно	Индекс структуре	Стопа на 1000 становника
				<i>Total</i>	<i>structure index</i>	<i>Rate per 1000 population</i>
<b>МОРБИДИТЕТНА ЛИСТА (10 МКБ)</b>						
<i>DISEASES AND CONDITIONS – ICD-10</i>						
106	Авитаминоза А	E50		147	0.01	0.32
107	Други недостаци витамина	E51-E56		219	0.01	0.48
108	Последице потхрањености и други недостаци хранљивих материја	E64		37	0.00	0.08
109	Општа гојазност	E66		1600	0.06	3.49
110	Смањење количине воде и запремине крви	E86		1093	0.04	2.39
111	Поремећаји исхране и поремећаји метаболизма у болестима класификованим на другом месту	E15-E35, E58-E63, E65, E67-E85, E87-E90		2082	0.08	4.54
<b>V</b>	<b>ДУШЕВНИ ПОРЕМЕЋАЈИ И ПОРЕМЕЋАЈИ ПОНАШАЊА</b>	<b>F00 - F99</b>		<b>24637</b>	<b>0.93</b>	<b>53.77</b>
	<i>Mental and behavioural disorders</i>					
114	Душевни поремећаји и поремећаји понашања узроковани употребом психоактивних супстанци и дрога	F11-F19		3	0.00	0.01
115	Схизофренија, схизотипски поремећаји, суманути поремећаји	F20-F29		31	0.00	0.07
116	Поремећаји расположења (афективни поремећаји)	F30-F39		54	0.00	0.12
117	Неуротски, стресогени и телесно манифестни поремећаји	F40-F48		327	0.01	0.71
118	Душевна заосталост	F70-F79		342	0.01	0.75
119	Други душевни поремећаји и поремећаји понашања	F04-F09, F50-F69, F80-F99		23880	0.90	52.12
<b>VI</b>	<b>БОЛЕСТИ НЕРВНОГ СИСТЕМА</b>	<b>G00 - G99</b>		<b>6380</b>	<b>0.24</b>	<b>13.92</b>
	<i>Diseases of the nervous system</i>					
120	Запаљенске болести централног нервног система	G00-G09		42	0.00	0.09
123	Мултипла склероза	G35		8	0.00	0.02
124	Епилепсија	G40-G41		2706	0.10	5.91
125	Мигрена и друге главобоље	G43-G44		1247	0.05	2.72
126	Пролазни церебрални исхемијски напади и сродни синдроми	G45		5	0.00	0.01
127	Поремећаји живаца, коренова и снопова живаца	G50-G59		120	0.00	0.26
128	Мождана парализа и други синдроми парализе	G80-G83		750	0.03	1.64
129	Друге болести нервног система	G10-G13, G21-G26, G31-G32, G36-G37, G46-G47, G60-G73, G90-G99		1502	0.06	3.28
<b>VII</b>	<b>БОЛЕСТИ ОКА И ПРИПОЈАКА ОКА</b>	<b>H00 - H59</b>		<b>56691</b>	<b>2.14</b>	<b>123.73</b>
	<i>Diseases of the eye and adnexa</i>					
130	Болести очног капка	H00-H01		3302	0.12	7.21

**3. ЗДРАВСТВЕНА ЗАШТИТА НА ПРИМАРНОМ НИВОУ У РЕПУБЛИЦИ СРБИЈИ, 2017**

PRIMARY HEALTH CARE SERVICE IN REPUBLIC OF SERBIA, 2017

**3.2 Служба за здравствену заштиту деце**

Child health services

**3.2.3 Утврђена обољења, стања и повреде по групама**

Diagnosed diseases, conditions and injuries by group

		Укупно	Индекс структуре	Стопа на 1000 становника	
		Total	structure index	Rate per 1000 population	
<b>МОРБИДИТЕТНА ЛИСТА (10 МКБ)</b>					
<i>DISEASES AND CONDITIONS – ICD-10</i>					
131	Болести вежњаче ока	H10-H13	42563	1.60	92.89
132	Болести беоњаче и рожњаче	H15-H19	913	0.03	1.99
133	Обољења сочива ока	H25-H28	44	0.00	0.10
134	Одлубљење мрежњаче и расцеп мрежњаче	H33	5	0.00	0.01
135	Глауком	H40-H42	40	0.00	0.09
136	Разрокоост	H49-H50	2328	0.09	5.08
137	Поремећаји преламања светлости и поремећаји прилагођавања ока	H52	2712	0.10	5.92
138	Оштећење вида укључујући слепило	H54	86	0.00	0.19
139	Други поремећаји ока и припојака ока	H02-H06, H20-H22, H30-H32, H34-H36, H43-H48, H51, H53, H55-H59	4698	0.18	10.25
<b>VIII</b>	<b>БОЛЕСТИ УВА И БОЛЕСТИ МАСТОИДНОГ НАСТАВКА</b>	<b>H60 - H95</b>	<b>126145</b>	<b>4.75</b>	<b>275.31</b>
<i>Diseases of the ear and mastoid process</i>					
140	Болести средњег ува и болести мастоидног наставка	H65-H75	98631	3.72	215.26
141	Губитак слуха	H90-H91	819	0.03	1.79
142	Друге болести ува и болести мастоидног наставка	H60-H62, H80-H83, H92-H95	26695	1.01	58.26
<b>IX</b>	<b>БОЛЕСТИ СИСТЕМА КРВОТОКА</b>	<b>I00 - I99</b>	<b>1689</b>	<b>0.06</b>	<b>3.69</b>
<i>Diseases of the circulatory system</i>					
143	Акутна реуматска грозница	I00-I02	9	0.00	0.02
144	Хроничне реуматске болести срца	I05-I09	5	0.00	0.01
145	Повишен крвни притисак, непознатог порекла	I10	219	0.01	0.48
146	Друге болести узроковане повишеним крвним притиском	I11-I15	28	0.00	0.06
148	Друге исхемијске болести срца	I20, I23-I25	11	0.00	0.02
149	Плућна емболија	I26	3	0.00	0.01
150	Поремећаји спроводног система срца и аритмије	I44-I49	360	0.01	0.79
151	Срчана инсуфицијенција	I50	6	0.00	0.01
152	Друге болести срца	I27-I43, I51-I52	177	0.01	0.39
153	Крварења у мозгу	I60-I62	13	0.00	0.03

**3. ЗДРАВСТВЕНА ЗАШТИТА НА ПРИМАРНОМ НИВОУ У РЕПУБЛИЦИ СРБИЈИ, 2017***PRIMARY HEALTH CARE SERVICE IN REPUBLIC OF SERBIA, 2017***3.2 Служба за здравствену заштиту деце***Child health services***3.2.3 Утврђена обољења, стања и повреде по групама***Diagnosed diseases, conditions and injuries by group*

				Укупно	Индекс структуре	Стопа на 1000 становника
				<i>Total</i>	<i>structure index</i>	<i>Rate per 1000 population</i>
<b>МОРБИДИТЕТНА ЛИСТА (10 МКБ)</b>						
<i>DISEASES AND CONDITIONS – ICD-10</i>						
154	Инфаркт мозга	I63		9	0.00	0.02
156	Друге болести крвног судова мозга	I65-I69		22	0.00	0.05
158	Друге болести периферних крвних судова	I73		3	0.00	0.01
160	Друге болести артерија, артериола и капилара	I71-I72,I77-I79		30	0.00	0.07
161	Емболија и тромбоза вена	I80-I82		6	0.00	0.01
162	Проширене вене ногу	I83		4	0.00	0.01
163	Хемороиди	I84		75	0.00	0.16
164	Друге болести крвотока	I85-I99		709	0.03	1.55
<b>X</b>	<b>БОЛЕСТИ СИСТЕМА ЗА ДИСАЊЕ</b>	<b>J00 - J99</b>		<b>1153441</b>	<b>43.47</b>	<b>2517.34</b>
	<i>Diseases of the respiratory system</i>					
165	Акутно запаљење ждрела, синуса и крајника	J02-J03		464913	17.52	1014.65
166	Акутно запаљење грклана и акутно запаљење душника	J04		69807	2.63	152.35
167	Акутна инфекција горњих респираторних путева	J00-J01,J05-J06		391609	14.76	854.67
168	Грип	J10-J11		3863	0.15	8.43
169	Запаљење плућа	J12-J18		7698	0.29	16.80
170	Бронхитис - акутно запаљење душница	J20-J21		145712	5.49	318.01
171	Хронично запаљење синуса	J32		1136	0.04	2.48
172	Друге болести носа и синуса носа	J30-J31,J33-J34		19197	0.72	41.90
173	Хроничне болести крајника и трећег крајника	J35		15058	0.57	32.86
174	Друге болести горњег дела система за дисање	J36-J39		1255	0.05	2.74
175	Запаљења душница, емфизем и друге обструктивне болести плућа	J40-J44		10708	0.40	23.37
176	Астма	J45-J46		20413	0.77	44.55
177	Бронхиектазија	J47		18	0.00	0.04
178	Пнеумокониоза	J60-J65		4	0.00	0.01
179	Друге болести система за дисање	J22,J66-J99		2050	0.08	4.47
<b>XI</b>	<b>БОЛЕСТИ СИСТЕМА ЗА ВАРЕЊЕ</b>	<b>K00 - K93</b>		<b>65318</b>	<b>2.46</b>	<b>142.55</b>
	<i>Diseases of the digestive system</i>					

**3. ЗДРАВСТВЕНА ЗАШТИТА НА ПРИМАРНОМ НИВОУ У РЕПУБЛИЦИ СРБИЈИ, 2017***PRIMARY HEALTH CARE SERVICE IN REPUBLIC OF SERBIA, 2017***3.2 Служба за здравствену заштиту деце***Child health services***3.2.3 Утврђена обољења, стања и повреде по групама***Diagnosed diseases, conditions and injuries by group*

		Укупно	Индекс структуре	Стопа на 1000 становника	
		<i>Total</i>	<i>structure index</i>	<i>Rate per 1000 population</i>	
<b>МОРБИДИТЕТНА ЛИСТА (10 МКБ)</b>					
<i>DISEASES AND CONDITIONS – ICD-10</i>					
180	Каријес - квар зуба	K02	835	0.03	1.82
181	Друге болести зуба и потпорних структура	K00-K01,K03-K08	5361	0.20	11.70
182	Друге болести усне дупље, плувачних жлезда и вилица	K09-K14	7035	0.27	15.35
183	Чир желуца, чир дванаестопалачног црева	K25-K27	61	0.00	0.13
184	Запаљење желуца и дванаестопалачног црева	K29	931	0.04	2.03
185	Друге болести једњака, желуца и дванаестопалачног црева	K20-K23,K28,K30-K31	17793	0.67	38.83
186	Болести слепог црева	K35-K38	335	0.01	0.73
187	Препонска кила	K40	2731	0.10	5.96
188	Друге киле	K41-K46	797	0.03	1.74
189	Кронова болест и улцерозни колитис	K50-K51	96	0.00	0.21
190	Паралитички завезано црево и зачепљење црева, без киле	K56	47	0.00	0.10
191	Дивертикулоза - врећаста проширења црева	K57	729	0.03	1.59
192	Друге болести црева и потрбушнице	K52-K55,K58-K67	26608	1.00	58.07
193	Болест јетре узрокована алкохолом	K70	1	0.00	0.00
194	Друге болести јетре	K71-K77	152	0.01	0.33
195	Камен у жучној кеси и запаљење жучне кесе	K80-K81	18	0.00	0.04
196	Акутно запаљење и друге болести гуштераче	K85-K86	15	0.00	0.03
197	Друге болести система за варење	K82-K83,K87-K93	1773	0.07	3.87
<b>XII</b>	<b>БОЛЕСТИ КОЖЕ И ПОТКОЖНОГ ТКИВА</b>	<b>L00 - L99</b>	<b>101991</b>	<b>3.84</b>	<b>222.59</b>
	<i>Diseases of the skin and subcutaneous tissue</i>				
198	Инфекције коже и поткожног ткива	L00-L08	26359	0.99	57.53
199	Друге болести коже и поткожног ткива	L10-L99	75632	2.85	165.06
<b>XIII</b>	<b>БОЛЕСТИ МИШИЋНО-КОШТАНОГ СИСТЕМА И ВЕЗИВНОГ ТКИВА</b>	<b>M00 - M99</b>	<b>11620</b>	<b>0.44</b>	<b>25.36</b>
	<i>Diseases of the musculoskeletal system and connective tissue</i>				
200	Запаљења зглобова	M05-M14	327	0.01	0.71
201	Дегенеративно обољење зглобова	M15-M19	17	0.00	0.04
202	Стечени деформитети удова	M20-M21	3032	0.11	6.62

**3. ЗДРАВСТВЕНА ЗАШТИТА НА ПРИМАРНОМ НИВОУ У РЕПУБЛИЦИ СРБИЈИ, 2017**

PRIMARY HEALTH CARE SERVICE IN REPUBLIC OF SERBIA, 2017

## 3.2 Служба за здравствену заштиту деце

Child health services

## 3.2.3 Утврђена обољења, стања и повреде по групама

Diagnosed diseases, conditions and injuries by group

		Укупно	Индекс структуре	Стопа на 1000 становника
		Total	structure index	Rate per 1000 population
<b>МОРБИДИТЕТНА ЛИСТА (10 МКБ)</b>				
<i>DISEASES AND CONDITIONS – ICD-10</i>				
203 Друга обољења зглобова	M00-M03,M22-M25	1048	0.04	2.29
204 Систематска обољења везивног ткива	M30-M36	208	0.01	0.45
205 Поремећаји вратног и других међупршљеног диска	M50-M51	26	0.00	0.06
206 Друга обољења леђа	M40-M49,M53-M54	4353	0.16	9.50
207 Болести меког ткива	M60-M79	2139	0.08	4.67
208 Поремећаји структуре и густине костију	M80-M85	59	0.00	0.13
209 Остеомијелитис	M86	5	0.00	0.01
210 Друге болести мишићно-коштаног система и везивног ткива	M87-M99	406	0.02	0.89
<b>XIV БОЛЕСТИ МОКРАЉНО-ПОЛНОГ СИСТЕМА</b>	<b>N00 - N99</b>	<b>46620</b>	<b>1.76</b>	<b>101.75</b>
<i>Diseases of the genitourinary system</i>				
211 Акутни и перакутни запаљенски бубрежни синдроми	N00,N01	55	0.00	0.12
212 Друге болести гломерула бубрега	N02-N08	118	0.00	0.26
213 Тубуло-интерстицијалне болести бубрега	N10-N16	1146	0.04	2.50
214 Бубрежан инсуфицијенција	N17-N19	81	0.00	0.18
215 Уролитијаза- мокраћни каменци	N20-N23	218	0.01	0.48
216 Запаљење мокраћне бешике	N30	17114	0.64	37.35
217 Друге болести система за мокрење	N25-N29,N31-N39	13875	0.52	30.28
218 Повећање простате	N40	23	0.00	0.05
219 Друге болести простате	N41-N42	3	0.00	0.01
220 Водена кила и накупљање семена у овојници мушких полних жлезда	N43	660	0.02	1.44
221 Превелик препуцијум (удна навлака), фимоза и парафимоза	N47	6606	0.25	14.42
222 Друге болести мушких полних органа	N44-N46,N48-N51	3458	0.13	7.55
223 Болести дојке	N60-N64	107	0.00	0.23
224 Запаљење јајовода и запаљење јајника	N70	15	0.00	0.03
225 Запаљење грлића материце	N72	116	0.00	0.25
226 Друга запаљења женских карличних органа	N71,N73-N77	1581	0.06	3.45
227 Ендометриоза	N80	1	0.00	0.00



**3. ЗДРАВСТВЕНА ЗАШТИТА НА ПРИМАРНОМ НИВОУ У РЕПУБЛИЦИ СРБИЈИ, 2017**

PRIMARY HEALTH CARE SERVICE IN REPUBLIC OF SERBIA, 2017

## 3.2 Служба за здравствену заштиту деце

Child health services

## 3.2.3 Утврђена обољења, стања и повреде по групама

Diagnosed diseases, conditions and injuries by group

				Укупно	Индекс структуре	Стопа на 1000 становника
				Total	structure index	Rate per 1000 population
<b>МОРБИДИТЕТНА ЛИСТА (10 МКБ)</b>						
<i>DISEASES AND CONDITIONS – ICD-10</i>						
229	Незапаљенске болести јајника, јајовода и широког лигамента	N83		17	0.00	0.04
230	Поремећаји менструације	N91-N92		24	0.00	0.05
233	Друга обољења полноокраћног пута	N82,N84-N90,N93-N94, N96, N98-N99		1402	0.05	3.06
<b>XVI</b>	<b>СТАЊА У ПОРОЂАЈНОМ ПЕРИОДУ</b>	<b>P00 - P96</b>		<b>12247</b>	<b>0.46</b>	<b>26.73</b>
<i>Certain conditions originating in the perinatal period</i>						
245	Оштећење плода и новорођенчета због болести мајке и компликација трудноће, трудова и порођаја	P00-P04		106	0.00	0.23
246	Поремећаји у току трудноће и развоја плода	P05-P07		1219	0.05	2.66
247	Порођајне повреде новорођенчета	P10-P07		388	0.01	0.85
248	Недостатак кисеоника у материци и гушење новорођенчета узроковано недостатком кисеоника	P20-P21		475	0.02	1.04
249	Друге сметње дисања у порођајном периоду	P22-P28		529	0.02	1.15
250	Урођена инфекција и паразитарне болести	P35-P37		136	0.01	0.30
251	Друге специфичне инфекције у порођајном периоду	P38-P39		1951	0.07	4.26
252	Хемолитичка болест - разарање црвених крвних зрнаца плода и новорођенчета	P55		171	0.01	0.37
253	Друга стања у порођајном периоду	P08,P29,P50-P54,P56-P96		7272	0.27	15.87
<b>XVII</b>	<b>УРОЂЕНЕ НАКАЗНОСТИ, ДЕФОРМАЦИЈЕ И ХРОМОЗОМСКЕ НЕНОРМАЛНОСТИ</b>	<b>Q00 - Q99</b>		<b>25569</b>	<b>0.96</b>	<b>55.80</b>
<i>Congenital malformations, deformations and chromosomal abnormalities</i>						
254	Спина бифида - расцеп стуба кичме	Q05		87	0.00	0.19
255	Друге урођене аномалије нервног система	Q00-Q04,Q06-Q07		293	0.01	0.64
256	Урођене аномалије циркулаторног система	Q20-Q28		2475	0.09	5.40
257	Расцеп усне и расцеп непца	Q35-Q37		314	0.01	0.69
258	Урођени недостатак, урођена преграда и сужење танког црева	Q41		16	0.00	0.03
259	Друге урођене аномалије система за варење	Q38-Q40,Q42-Q45		852	0.03	1.86
260	Неспуштени тестис	Q53		1661	0.06	3.63
261	Друге аномалије полноокраћног система	Q50-Q52,Q54-Q64		2873	0.11	6.27
262	Урођени деформитети кука	Q65		1024	0.04	2.23
263	Урођени деформитети стопала	Q66		11368	0.43	24.81

**3. ЗДРАВСТВЕНА ЗАШТИТА НА ПРИМАРНОМ НИВОУ У РЕПУБЛИЦИ СРБИЈИ, 2017**

PRIMARY HEALTH CARE SERVICE IN REPUBLIC OF SERBIA, 2017

## 3.2 Служба за здравствену заштиту деце

Child health services

## 3.2.3 Утврђена обољења, стања и повреде по групама

Diagnosed diseases, conditions and injuries by group

		Укупно	Индекс структуре	Стопа на 1000 становника	
		Total	structure index	Rate per 1000 population	
<b>МОРБИДИТЕТНА ЛИСТА (10 МКБ)</b>					
<i>DISEASES AND CONDITIONS – ICD-10</i>					
264	Друге урођене аномалије и деформације мишићно-коштаног система	Q67-Q79	3231	0.12	7.05
265	Друге урођене аномалије	Q10-Q18,Q30-Q34,Q80-Q89	1137	0.04	2.48
266	Хромозомске ненормалности	Q90-Q99	238	0.01	0.52
<b>XVIII</b>	<b>СИМПТОМИ, ЗНАЦИ И ПАТОЛОШКИ КЛИНИЧКИ И ЛАБОРАТОРИЈСКИ НАЛАЗИ</b>	<b>R00 - R99</b>	<b>197600</b>	<b>7.45</b>	<b>431.25</b>
	<i>Symptoms, signs and abnormal clinical and laboratory findings, not elsewhere classified</i>				
267	Бол у трбуху и карлици	R10	19746	0.74	43.09
268	Грозница непознатог порекла	R50	79893	3.01	174.36
269	Старост	R54	131	0.00	0.29
270	Други симптоми, знаци и ненормални клинички и лабораторијски налази	R00-R09,R11-R49,R51-R53,R55-R99	97830	3.69	213.51
<b>XIX</b>	<b>ПОВРЕДЕ, ТРОВАЊА И ПОСЛЕДИЦЕ ДЕЛОВАЊА СПОЉНИХ ФАКТОРА</b>	<b>S00 - T98</b>	<b>49842</b>	<b>1.88</b>	<b>108.78</b>
	<i>Injury, poisoning and certain other consequences of external causes</i>				
271	Прелом лобање и прелом костију лица	S02	265	0.01	0.58
272	Преломи врата, грудног коша и карлице	S12,S22,S32,T08	19	0.00	0.04
273	Прелом бутне кости	S72	65	0.00	0.14
274	Преломи других костију удова	S42,S52,S62,S82, S92,T10,T12	2312	0.09	5.05
275	Преломи у више предела тела	T02	38	0.00	0.08
276	Специфична и вишеструка уганућа, расцепи и утиснућа	S03,S13,S23,S33, S43, S53, S63,S73, S83,S93,T03	1867	0.07	4.07
277	Повреда ока и очне дупље	S05	327	0.01	0.71
278	Интракранијална повреда	S06	160	0.01	0.35
279	Друге повреде унутрашњих органа	S26-S27,S36-S37	29	0.00	0.06
280	Ударне повреде и специфичне, вишеструке повреде са ампутацијама	S07-S08,S17-S18, S28, S38, S47-S48, S57-S58, S67-S68, S77-S78,S87-S88, S97-S98, T04-T05	143	0.01	0.31
281	Друге специфичне, неспецифичне и вишеструке повреде	S00-S01,S04,S09-S11,S14-S16, S19-S21,S24-S25,S29-S31,S34-S35, S39-S41,S44-S46,S49-S51, S54-S56,S59-S61,S64-S66, S69-S71, S74-S76, S79-S81, S84-S86, S89-S91, S94-S96, S99,T00-T01,T06-T07,T09,T11,T13-T14	36902	1.39	80.54
282	Последице уласка страног тела кроз природни отвор тела	T15-T19	1444	0.05	3.15
283	Опекотине и разједи	T20-T32	2894	0.11	6.32

**3. ЗДРАВСТВЕНА ЗАШТИТА НА ПРИМАРНОМ НИВОУ У РЕПУБЛИЦИ СРБИЈИ, 2017***PRIMARY HEALTH CARE SERVICE IN REPUBLIC OF SERBIA, 2017*

## 3.2 Служба за здравствену заштиту деце

*Child health services*

## 3.2.3 Утврђена обољења, стања и повреде по групама

*Diagnosed diseases, conditions and injuries by group*

				Укупно	Индекс структуре	Стопа на 1000 становника
				<i>Total</i>	<i>structure index</i>	<i>Rate per 1000 population</i>
<b>МОРБИДИТЕТНА ЛИСТА (10 МКБ)</b>						
<i>DISEASES AND CONDITIONS – ICD-10</i>						
284	Тровање лековима, препаратима и биолошким супстанцама	T36-T50		202	0.01	0.44
285	Токсична дејства супстанци немедицинског порекла	T51-T65		297	0.01	0.65
286	Синдром лошег поступања	T74		31	0.00	0.07
287	Други и неспецифични утицаји спољних узрока	T33-T35,T66-T73,T75-T78		2130	0.08	4.65
288	Неке ране компл. повреда и компликације хируршким и медицинским збрињавањем неклассификоване на друго	T79-T88		311	0.01	0.68
289	Последице повреда, тровања и других дејстава спољних узрока	T90-T98		406	0.02	0.89
<b>XXI</b>	<b>ФАКТОРИ КОЈИ УТИЧУ НА ЗДРАВСТВЕНО СТАЊЕ И КОНТАКТ СА ЗДРАВСТВЕНОМ СЛУЖБОМ</b>	<b>Z00 - Z99</b>		<b>574728</b>	<b>21.66</b>	<b>1254.32</b>
<i>Factors influencing health status and contact with health services</i>						
290	Лица која траже здравствене услуге ради прегледа и испитивања	Z00-Z13		355469	13.40	775.80
291	Асимптоматска инфекција вирусом хумане имунодефицијенције (HIV)	Z21		4	0.00	0.01
292	Остале особе са потенцијалним ризицима по здравље повезаним са заразним болестима	Z20,Z22-Z29		122350	4.61	267.02
293	Контрацепција	Z30		2	0.00	0.00
294	Препорођајни прегледи и друге контроле трудноће	Z34-Z36		19	0.00	0.04
295	Живорођена деца према месту рођења	Z38		14943	0.56	32.61
296	Нега и преглед после порођаја	Z39		4	0.00	0.01
297	Особе у контакту са здравственом службом због специфичних медицинских процедура и здравствене неге	Z40-Z54		1588	0.06	3.47
298	Лица у здравственим службама из других разлога	Z31-Z33,Z37, Z55-Z99		80349	3.03	175.36

**3. ЗДРАВСТВЕНА ЗАШТИТА НА ПРИМАРНОМ НИВОУ У РЕПУБЛИЦИ СРБИЈИ, 2017**

PRIMARY HEALTH CARE SERVICE IN REPUBLIC OF SERBIA, 2017

## 3.2 Служба за здравствену заштиту деце

Child health services

## 3.2.3 Утврђена обољења, стања и повреде по групама

Diagnosed diseases, conditions and injuries by group

		Укупно	Индекс структуре	Стопа на 1000 становника	
		Total	structure index	Rate per 1000 population	
МОРБИДИТЕТНА ЛИСТА (10 МКБ)					
DISEASES AND CONDITIONS – ICD-10					
<b>Србија - Север</b>	<i>Serbia - North</i>	<b>1412031</b>	<b>100.00</b>	<b>5711.27</b>	
<b>I</b>	<b>ЗАРАЗНЕ И ПАРАЗИТАРНЕ БОЛЕСТИ</b>	<b>112328</b>	<b>7.96</b>	<b>454.34</b>	
	<i>Certain infectious and parasitic diseases</i>				
5	Други гастроентеритис и колитис инфективног или неозначеног порекла	A09	5864	0.42	23.72
6	Друге цревне заразне болести	A02, A04-A05, A07-A08	17637	1.25	71.34
7	Туберкулоза органа за дисање	A15-A16	4	0.00	0.02
15	Велики кашаљ	A37	18	0.00	0.07
17	Сепса	A40-A41	6	0.00	0.02
18	Бактеријска инфекција неозначене локализације	A21-A22, A24-A28, A31-A32, A38, A42-A49	1693	0.12	6.85
24	Друге инфекције претежно пренете сексуалним путем	A57-A64	1	0.00	0.00
30	Запаљење мозга узроковано вирусом	A83-A86	4	0.00	0.02
33	Инфекције узроковане херпес вирусом, узрочник Херпес симплекс	B00	968	0.07	3.92
34	Варичела и Херпес зостер	B01-B02	18307	1.30	74.05
35	Морбили - мале богиње	B05	46	0.00	0.19
38	Друга вирусна запаљења јетре	B15, B17-B19	10	0.00	0.04
39	Сида	B20-B24	1	0.00	0.00
40	Заушке	B26	49	0.00	0.20
41	Друге вирусне болести	A81, A87-A89, B03-B04, B07-B09, B25, B27-B34	61294	4.34	247.92
42	Микозе	B35-B49	4448	0.32	17.99
53	Друге хелминтијазе	B68-B71, B75, B77-B83	804	0.06	3.25
57	Дуге заразне болести и паразитарне болести	A65-A67, A69-A70, A74, A77-A79, B58-B64, B85-B89, B94, B99	1174	0.08	4.75
<b>II</b>	<b>ТУМОРИ</b>	<b>1934</b>	<b>0.14</b>	<b>7.82</b>	
	<i>Neoplasms</i>				
58	Злоћудни тумори усне, уста и ждрела	C00-C14	2	0.00	0.01
63	Злоћудни тумор јетре и интрахепатичних жучних канала	C22	1	0.00	0.00

**3. ЗДРАВСТВЕНА ЗАШТИТА НА ПРИМАРНОМ НИВОУ У РЕПУБЛИЦИ СРБИЈИ, 2017***PRIMARY HEALTH CARE SERVICE IN REPUBLIC OF SERBIA, 2017***3.2 Служба за здравствену заштиту деце***Child health services***3.2.3 Утврђена обољења, стања и повреде по групама***Diagnosed diseases, conditions and injuries by group*

		Укупно	Индекс структуре	Стопа на 1000 становника
МОРБИДИТЕТНА ЛИСТА (10 МКБ)		<i>Total</i>	<i>structure index</i>	<i>Rate per 1000 population</i>
<i>DISEASES AND CONDITIONS – ICD-10</i>				
64	Злоћудни тумор панкреаса	C25	1	0.00
68	Други злоћудни тумори органа за дисање и интраторакалних органа	C30-C31,C37-C39	1	0.00
72	Злоћудни тумори везивног и меког ткива	C45-C49	5	0.00
80	Други злоћудни тумори система за мокрење	C64-C66,C68	1	0.00
81	Злоћудни тумор ока и припојака ока	C69	5	0.00
82	Злоћудни тумор мозга	C71	22	0.00
83	Злоћудни тумори других делова централног нервног система	C70,C72	3	0.00
84	Други секундарни, злоћудни тумори неозначених и разних локализација	C73-C80,C97	10	0.00
85	Хочкинова болест - злоћудни тумор лимфног ткива	C81	3	0.00
86	Не - Хочкинови лимфоми	C82-C85	7	0.00
87	Леукемија	C91-C95	43	0.00
88	Други злоћудни тумори лимфне жлезде, крвне лозе и средног ткива	C88-C90,C96	13	0.00
89	Карцином - рак "in situ" грлића материце	D06	4	0.00
90	Младеж и други доброћудни тумори коже	D22-D23	469	0.03
91	Доброћудни тумор дојке	D24	9	0.00
94	Доброћудни тумор мокраћних органа	D30	2	0.00
95	Доброћудни тумор мозга и других делова централног нервног система	D33	9	0.00
96	Доброћудни тумори, други тумори "ин ситу"и тумори неизвесног и непознатог исхода	D00-D05, D07-D21, D26, D28-D29, D31-D32, D34-D48	1324	0.09
<b>III</b>	<b>БОЛЕСТИ КРВИ И КРВОТВОРНИХ ОРГАНА И ПОРЕМЕЋАЈИ ИМУНИТЕТА</b>		<b>8565</b>	<b>0.61</b>
	<i>Diseases of the blood and blood-forming organs and certain disorders involving the immune mechanism</i>			<b>34.64</b>
97	Анемија узрокована недостатком гвожђа	D50	7728	0.55
98	Друге анемије	D51-D64	215	0.02
99	Поремећаји згрушавања крви и друге болести крви и крвотворних органа	D65-D77	560	0.04
100	Неки поремећаји имунитета	D80-D89	62	0.00

**3. ЗДРАВСТВЕНА ЗАШТИТА НА ПРИМАРНОМ НИВОУ У РЕПУБЛИЦИ СРБИЈИ, 2017**

PRIMARY HEALTH CARE SERVICE IN REPUBLIC OF SERBIA, 2017

**3.2 Служба за здравствену заштиту деце**

Child health services

**3.2.3 Утврђена обољења, стања и повреде по групама**

Diagnosed diseases, conditions and injuries by group

		Укупно	Индекс структуре	Стопа на 1000 становника
		Total	structure index	Rate per 1000 population
<b>МОРБИДИТЕТНА ЛИСТА (10 МКБ)</b>				
<i>DISEASES AND CONDITIONS – ICD-10</i>				
<b>IV</b>	<b>БОЛЕСТИ ЖЛЕЗДА СА УНУТРАШЊИМ ЛУЧЕЊЕМ, ИСХРАНЕ И МЕТАБОЛИЗМА</b>	<b>3839</b>	<b>0.27</b>	<b>15.53</b>
	<i>Endocrine, nutritional and metabolic diseases</i>			
101	Поремећаји штитасте жлезде услед недостатка јода	E00-E02	6	0.00
102	Тиреотоксикоза - повећана функција штитасте жлезде	E05	16	0.00
103	Други поремећаји штитасте жлезде	E03-E04, E06-E07	186	0.01
104	Шећерна болест	E10-E14	282	0.02
105	Потхрањеност	E40-E46	521	0.04
106	Авитаминоза А	E50	123	0.01
107	Други недостаци витамина	E51-E56	70	0.00
108	Последице потхрањености и други недостаци хранљивих материја	E64	3	0.00
109	Општа гојазност	E66	879	0.06
110	Смањење количине воде и запремине крви	E86	467	0.03
111	Поремећаји исхране и поремећаји метаболизма у болестима класификованим на другом месту	E15-E35, E58-E63, E65, E67-E85, E87-E90	1286	0.09
<b>V</b>	<b>ДУШЕВНИ ПОРЕМЕЋАЈИ И ПОРЕМЕЋАЈИ ПОНАШАЊА</b>	<b>16441</b>	<b>1.16</b>	<b>66.50</b>
	<i>Mental and behavioural disorders</i>			
114	Душевни поремећаји и поремећаји понашања узроковани употребом психоактивних супстанци и дрога	F11-F19	1	0.00
115	Схизофренија, схизотипски поремећаји, суманути поремећаји	F20-F29	21	0.00
116	Поремећаји расположења (афективни поремећаји)	F30-F39	34	0.00
117	Неуротски, стресогени и телесно манифестни поремећаји	F40-F48	160	0.01
118	Душевна заосталост	F70-F79	133	0.01
119	Други душевни поремећаји и поремећаји понашања	F04-F09, F50-F69, F80-F99	16092	1.14
<b>VI</b>	<b>БОЛЕСТИ НЕРВНОГ СИСТЕМА</b>	<b>3322</b>	<b>0.24</b>	<b>13.44</b>
	<i>Diseases of the nervous system</i>			
120	Запаљенске болести централног нервног система	G00-G09	33	0.00
123	Мултипла склероза	G35	6	0.00
124	Епилепсија	G40-G41	1370	0.10
125	Мигрена и друге главобоље	G43-G44	525	0.04

**3. ЗДРАВСТВЕНА ЗАШТИТА НА ПРИМАРНОМ НИВОУ У РЕПУБЛИЦИ СРБИЈИ, 2017***PRIMARY HEALTH CARE SERVICE IN REPUBLIC OF SERBIA, 2017***3.2 Служба за здравствену заштиту деце***Child health services***3.2.3 Утврђена обољења, стања и повреде по групама***Diagnosed diseases, conditions and injuries by group*

	Укупно	Индекс структуре	Стопа на 1000 становника
	<i>Total</i>	<i>structure index</i>	<i>Rate per 1000 population</i>
<b>МОРБИДИТЕТНА ЛИСТА (10 МКБ)</b>			
<i>DISEASES AND CONDITIONS – ICD-10</i>			
126 Пролазни церебрални исхемијски напади и сродни синдроми	G45	4	0.00
127 Поремећаји живаца, коренова и снопова живаца	G50-G59	60	0.00
128 Мождана парализа и други синдроми парализе	G80-G83	380	0.03
129 Друге болести нервног система	G10-G13, G21-G26, G31-G32, G36-G37, G46-G47, G60-G73, G90-G99	944	0.07
<b>vii БОЛЕСТИ ОКА И ПРИПОЈАКА ОКА</b>	<b>30658</b>	<b>2.17</b>	<b>124.00</b>
<i>Diseases of the eye and adnexa</i>			
130 Болести очног капка	H00-H01	1898	0.13
131 Болести вежњаче ока	H10-H13	22169	1.57
132 Болести бењаче и рожњаче	H15-H19	763	0.05
133 Обољења сочива ока	H25-H28	9	0.00
134 Одлублиње мрежњаче и расцеп мрежњаче	H33	2	0.00
135 Глауком	H40-H42	26	0.00
136 Разрокост	H49-H50	1262	0.09
137 Поремећаји преламања светлости и поремећаји прилагођавања ока	H52	1516	0.11
138 Оштећење вида укључујући слепило	H54	43	0.00
139 Други поремећаји ока и припојака ока	H02-H06, H20-H22, H30-H32, H34-H36, H43-H48, H51, H53, H55-H59	2970	0.21
<b>viii БОЛЕСТИ УВА И БОЛЕСТИ МАСТОИДНОГ НАСТАВКА</b>	<b>81917</b>	<b>5.80</b>	<b>331.33</b>
<i>Diseases of the ear and mastoid process</i>			
140 Болести средњег ува и болести мастоидног наставка	H65-H75	60867	4.31
141 Губитак слуха	H90-H91	555	0.04
142 Друге болести ува и болести мастоидног наставка	H60-H62, H80-H83, H92-H95	20495	1.45
<b>ix БОЛЕСТИ СИСТЕМА КРВОТОКА</b>	<b>1133</b>	<b>0.08</b>	<b>4.58</b>
<i>Diseases of the circulatory system</i>			
144 Хроничне реуматске болести срца	I05-I09	4	0.00
145 Повишен крвни притисак, непознатог порекла	I10	170	0.01

**3. ЗДРАВСТВЕНА ЗАШТИТА НА ПРИМАРНОМ НИВОУ У РЕПУБЛИЦИ СРБИЈИ, 2017***PRIMARY HEALTH CARE SERVICE IN REPUBLIC OF SERBIA, 2017***3.2 Служба за здравствену заштиту деце***Child health services***3.2.3 Утврђена обољења, стања и повреде по групама***Diagnosed diseases, conditions and injuries by group*

	Укупно	Индекс структуре	Стопа на 1000 становника	
	<i>Total</i>	<i>structure index</i>	<i>Rate per 1000 population</i>	
<b>МОРБИДИТЕТНА ЛИСТА (10 МКБ)</b>				
<i>DISEASES AND CONDITIONS – ICD-10</i>				
146 Друге болести узроковане повишеним крвним притиском	I11-I15	14	0.00	0.06
148 Друге исхемијске болести срца	I20,I23-I25	8	0.00	0.03
149 Плућна емболија	I26	3	0.00	0.01
150 Поремећаји спроводног система срца и аритмије	I44-I49	212	0.02	0.86
151 Срчана инсуфицијенција	I50	5	0.00	0.02
152 Друге болести срца	I27-I43,I51-i52	90	0.01	0.36
153 Крварења у мозгу	I60-I62	9	0.00	0.04
154 Инфаркт мозга	I63	7	0.00	0.03
156 Друге болести крвног судова мозга	I65-I69	14	0.00	0.06
158 Друге болести периферних крвних судова	I73	2	0.00	0.01
160 Друге болести артерија, артериола и капилара	I71-I72,I77-I79	19	0.00	0.08
161 Емболија и тромбоза вена	I80-I82	5	0.00	0.02
162 Проширене вене ногу	I83	4	0.00	0.02
163 Хемороиди	I84	55	0.00	0.22
164 Друге болести крвотока	I85-I99	512	0.04	2.07
<b>x БОЛЕСТИ СИСТЕМА ЗА ДИСАЊЕ</b>		<b>507827</b>	<b>35.96</b>	<b>2054.02</b>
<i>Diseases of the respiratory system</i>				
165 Акутно запаљење ждрела, синуса и крајника	J02-J03	167700	11.88	678.30
166 Акутно запаљење грклана и акутно запаљење душника	J04	26781	1.90	108.32
167 Акутна инфекција горњих респираторних путева	J00-J01,J05-J06	207434	14.69	839.01
168 Грип	J10-J11	1769	0.13	7.16
169 Запаљење плућа	J12-J18	4343	0.31	17.57
170 Бронхитис - акутно запаљење душница	J20-J21	66354	4.70	268.38
171 Хронично запаљење синуса	J32	102	0.01	0.41
172 Друге болести носа и синуса носа	J30-J31,J33-J34	7708	0.55	31.18



**3. ЗДРАВСТВЕНА ЗАШТИТА НА ПРИМАРНОМ НИВОУ У РЕПУБЛИЦИ СРБИЈИ, 2017***PRIMARY HEALTH CARE SERVICE IN REPUBLIC OF SERBIA, 2017***3.2 Служба за здравствену заштиту деце***Child health services***3.2.3 Утврђена обољења, стања и повреде по групама***Diagnosed diseases, conditions and injuries by group*

		Укупно	Индекс структуре	Стопа на 1000 становника	
		<i>Total</i>	<i>structure index</i>	<i>Rate per 1000 population</i>	
<b>МОРБИДИТЕТНА ЛИСТА (10 МКБ)</b>					
<i>DISEASES AND CONDITIONS – ICD-10</i>					
173	Хроничне болести крајника и трећег крајника	J35	9231	0.65	37.34
174	Друге болести горњег дела система за дисање	J36-J39	680	0.05	2.75
175	Запаљења душница, емфизем и друге обструктивне болести плућа	J40-J44	4337	0.31	17.54
176	Астма	J45-J46	10386	0.74	42.01
177	Бронхиектазија	J47	4	0.00	0.02
179	Друге болести система за дисање	J22,J66-J99	998	0.07	4.04
<b>XI</b>	<b>БОЛЕСТИ СИСТЕМА ЗА ВАРЕЊЕ</b>		<b>27648</b>	<b>1.96</b>	<b>111.83</b>
	<i>Diseases of the digestive system</i>				
180	Каријес - квар зуба	K02	420	0.03	1.70
181	Друге болести зуба и потпорних структура	K00-K01,K03-K08	2827	0.20	11.43
182	Друге болести усне дупље, плувачних жлезда и вилица	K09-K14	3293	0.23	13.32
183	Чир желуца, чир дванаестопалачног црева	K25-K27	1	0.00	0.00
184	Запаљење желуца и дванаестопалачног црева	K29	696	0.05	2.82
185	Друге болести једњака, желуца и дванаестопалачног црева	K20-K23,K28,K30-K31	5426	0.38	21.95
186	Болести слепог црева	K35-K38	201	0.01	0.81
187	Препонска кила	K40	1554	0.11	6.29
188	Друге киле	K41-K46	530	0.04	2.14
189	Кронова болест и улцерозни колитис	K50-K51	37	0.00	0.15
190	Паралитички завезано црево и зачепљење црева, без киле	K56	38	0.00	0.15
191	Дивертикулоза - врећаста проширења црева	K57	725	0.05	2.93
192	Друге болести црева и потрбушнице	K52-K55,K58-K67	10520	0.75	42.55
194	Друге болести јетре	K71-K77	52	0.00	0.21
195	Камен у жучној кеси и запаљење жучне кесе	K80-K81	10	0.00	0.04
196	Акутно запаљење и друге болести гуштераче	K85-K86	6	0.00	0.02
197	Друге болести система за варење	K82-K83,K87-K93	1312	0.09	5.31

**3. ЗДРАВСТВЕНА ЗАШТИТА НА ПРИМАРНОМ НИВОУ У РЕПУБЛИЦИ СРБИЈИ, 2017***PRIMARY HEALTH CARE SERVICE IN REPUBLIC OF SERBIA, 2017***3.2 Служба за здравствену заштиту деце***Child health services***3.2.3 Утврђена обољења, стања и повреде по групама***Diagnosed diseases, conditions and injuries by group*

		Укупно	Индекс структуре	Стопа на 1000 становника	
		<i>Total</i>	<i>structure index</i>	<i>Rate per 1000 population</i>	
<b>МОРБИДИТЕТНА ЛИСТА (10 МКБ)</b>					
<i>DISEASES AND CONDITIONS – ICD-10</i>					
<b>XII</b>	<b>БОЛЕСТИ КОЖЕ И ПОТКОЖНОГ ТКИВА</b>	<b>52491</b>	<b>3.72</b>	<b>212.31</b>	
	<i>Diseases of the skin and subcutaneous tissue</i>				
198	Инфекције коже и поткожног ткива	L00-L08	14578	1.03	58.96
199	Друге болести коже и поткожног ткива	L10-L99	37913	2.68	153.35
<b>XIII</b>	<b>БОЛЕСТИ МИШИЋНО-КОШТАНОГ СИСТЕМА И ВЕЗИВНОГ ТКИВА</b>	<b>8082</b>	<b>0.57</b>	<b>32.69</b>	
	<i>Diseases of the musculoskeletal system and connective tissue</i>				
200	Запаљења зглобова	M05-M14	197	0.01	0.80
201	Дегенеративно обољење зглобова	M15-M19	8	0.00	0.03
202	Стечени деформитети удова	M20-M21	2661	0.19	10.76
203	Друга обољења зглобова	M00-M03,M22-M25	602	0.04	2.43
204	Систематска обољења везивног ткива	M30-M36	140	0.01	0.57
205	Поремећаји вратног и других међупршљенског диска	M50-M51	12	0.00	0.05
206	Друга обољења леђа	M40-M49,M53-M54	2807	0.20	11.35
207	Болести меког ткива	M60-M79	1372	0.10	5.55
208	Поремећаји структуре и густине костију	M80-M85	17	0.00	0.07
209	Остеомијелитис	M86	3	0.00	0.01
210	Друге болести мишићно-коштаног система и везивног ткива	M87-M99	263	0.02	1.06
<b>XIV</b>	<b>БОЛЕСТИ МОКРАЋНО-ПОЛНОГ СИСТЕМА</b>	<b>24626</b>	<b>1.74</b>	<b>99.61</b>	
	<i>Diseases of the genitourinary system</i>				
211	Акутни и перакутни запаљенски бубрежни синдроми	N00,N01	14	0.00	0.06
212	Друге болести гломерула бубрега	N02-N08	76	0.01	0.31
213	Тубуло-интерстицијалне болести бубрега	N10-N16	697	0.05	2.82
214	Бубрежан инсуфицијенција	N17-N19	54	0.00	0.22
215	Уролитијаза- мокраћни каменци	N20-N23	77	0.01	0.31
216	Запаљење мокраћне бешике	N30	8496	0.60	34.36
217	Друге болести система за мокрење	N25-N29,N31-N39	6530	0.46	26.41
218	Повећање простате	N40	1	0.00	0.00

**3. ЗДРАВСТВЕНА ЗАШТИТА НА ПРИМАРНОМ НИВОУ У РЕПУБЛИЦИ СРБИЈИ, 2017***PRIMARY HEALTH CARE SERVICE IN REPUBLIC OF SERBIA, 2017***3.2 Служба за здравствену заштиту деце***Child health services***3.2.3 Утврђена обољења, стања и повреде по групама***Diagnosed diseases, conditions and injuries by group*

		Укупно	Индекс структуре	Стопа на 1000 становника	
МОРБИДИТЕТНА ЛИСТА (10 МКБ)		<i>Total</i>	<i>structure index</i>	<i>Rate per 1000 population</i>	
<i>DISEASES AND CONDITIONS – ICD-10</i>					
219	Друге болести простате	N41-N42	2	0.00	0.01
220	Водена кила и накупљање семена у овојници мушких полних жлезда	N43	428	0.03	1.73
221	Превелик препуцијум (удна навлака), фимоза и парафимоза	N47	4213	0.30	17.04
222	Друге болести мушких полних органа	N44-N46,N48-N51	1876	0.13	7.59
223	Болести дојке	N60-N64	70	0.00	0.28
224	Запаљење јајовода и запаљење јајника	N70	5	0.00	0.02
225	Запаљење грлића материце	N72	18	0.00	0.07
226	Друга запаљења женских карличних органа	N71,N73-N77	838	0.06	3.39
227	Ендометриоза	N80	1	0.00	0.00
229	Незапаљенске болести јајника, јајовода и широког лигамента	N83	11	0.00	0.04
230	Поремећаји менструације	N91-N92	8	0.00	0.03
233	Друга обољења полноокрајног пута	N82,N84-N90,N93-N94, N96, N98-N99	1211	0.09	4.90
<b>XVI СТАЊА У ПОРОЂАЈНОМ ПЕРИОДУ</b>			<b>5681</b>	<b>0.40</b>	<b>22.98</b>
<i>Certain conditions originating in the perinatal period</i>					
245	Оштећење плода и новорођенчета због болести мајке и компликација трудноће, трудова и порођаја	P00-P04	75	0.01	0.30
246	Поремећаји у току трудноће и развоја плода	P05-P07	585	0.04	2.37
247	Порођајне повреде новорођенчета	P10-P07	168	0.01	0.68
248	Недостатак кисеоника у материци и гушење новорођенчета узроковано недостатком кисеоника	P20-P21	252	0.02	1.02
249	Друге сметње дисања у порођајном периоду	P22-P28	304	0.02	1.23
250	Урођена инфекција и паразитарне болести	P35-P37	90	0.01	0.36
251	Друге специфичне инфекције у порођајном периоду	P38-P39	550	0.04	2.22
252	Хемолитичка болест - разарање црвених крвних зрнаца плода и новорођенчета	P55	155	0.01	0.63
253	Друга стања у порођајном периоду	P08,P29,P50-P54,P56-P96	3502	0.25	14.16
<b>XVII УРОЂЕНЕ НАКАЗНОСТИ, ДЕФОРМАЦИЈЕ И ХРОМОЗОМСКЕ НЕНОРМАЛНОСТИ</b>			<b>17004</b>	<b>1.20</b>	<b>68.78</b>
<i>Congenital malformations, deformations and chromosomal abnormalities</i>					
254	Спина бифида - расцеп стуба кичме	Q05	51	0.00	0.21

**3. ЗДРАВСТВЕНА ЗАШТИТА НА ПРИМАРНОМ НИВОУ У РЕПУБЛИЦИ СРБИЈИ, 2017***PRIMARY HEALTH CARE SERVICE IN REPUBLIC OF SERBIA, 2017***3.2 Служба за здравствену заштиту деце***Child health services***3.2.3 Утврђена обољења, стања и повреде по групама***Diagnosed diseases, conditions and injuries by group*

	Укупно	Индекс структуре	Стопа на 1000 становника
	<i>Total</i>	<i>structure index</i>	<i>Rate per 1000 population</i>
<b>МОРБИДИТЕТНА ЛИСТА (10 МКБ)</b>			
<i>DISEASES AND CONDITIONS – ICD-10</i>			
255 Друге урођене аномалије нервног система	Q00-Q04,Q06-Q07	147	0.01
256 Урођене аномалије циркулаторног система	Q20-Q28	1382	0.10
257 Расцеп усне и расцеп непца	Q35-Q37	143	0.01
258 Урођени недостатак, урођена преграда и сужење танког црева	Q41	11	0.00
259 Друге урођене аномалије система за варење	Q38-Q40,Q42-Q45	629	0.04
260 Неспуштени тестис	Q53	923	0.07
261 Друге аномалије полнокраћног система	Q50-Q52,Q54-Q64	1708	0.12
262 Урођени деформитети кука	Q65	435	0.03
263 Урођени деформитети стопала	Q66	8461	0.60
264 Друге урођене аномалије и деформације мишићно-коштаног система	Q67-Q79	2274	0.16
265 Друге урођене аномалије	Q10-Q18,Q30-Q34,Q80-Q89	723	0.05
266 Хромозомске ненормалности	Q90-Q99	117	0.01
<b>XVIII СИМПТОМИ, ЗНАЦИ И ПАТОЛОШКИ КЛИНИЧКИ И ЛАБОРАТОРИЈСКИ НАЛАЗИ</b>		<b>106216</b>	<b>7.52</b>
<i>Symptoms, signs and abnormal clinical and laboratory findings, not elsewhere classified</i>			
267 Бол у трбуху и карлици	R10	9717	0.69
268 Грозница непознатог порекла	R50	41285	2.92
270 Други симптоми, знаци и ненормални клинички и лабораторијски налази	R00-R09,R11-R49,R51-R53,R55-R99	55214	3.91
<b>XIX ПОВРЕДЕ, ТРОВАЊА И ПОСЛЕДИЦЕ ДЕЛОВАЊА СПОЉНИХ ФАКТОРА</b>		<b>29234</b>	<b>2.07</b>
<i>Injury, poisoning and certain other consequences of external causes</i>			
271 Прелом лобање и прелом костију лица	S02	161	0.01
272 Преломи врата, грудног коша и карлице	S12,S22,S32,T08	14	0.00
273 Прелом бутне кости	S72	36	0.00
274 Преломи других костију удова	S42,S52,S62,S82, S92,T10,T12	1604	0.11
275 Преломи у више предела тела	T02	37	0.00
276 Специфична и вишеструка уганућа, расцепи и утиснућа	S03,S13,S23,S33, S43, S53, S63,S73, S83,S93,T03	1239	0.09
277 Повреда ока и очне дупље	S05	234	0.02

**3. ЗДРАВСТВЕНА ЗАШТИТА НА ПРИМАРНОМ НИВОУ У РЕПУБЛИЦИ СРБИЈИ, 2017**

PRIMARY HEALTH CARE SERVICE IN REPUBLIC OF SERBIA, 2017

## 3.2 Служба за здравствену заштиту деце

Child health services

## 3.2.3 Утврђена обољења, стања и повреде по групама

Diagnosed diseases, conditions and injuries by group

		Укупно	Индекс структуре	Стопа на 1000 становника	
		Total	structure index	Rate per 1000 population	
<b>МОРБИДИТЕТНА ЛИСТА (10 МКБ)</b>					
<i>DISEASES AND CONDITIONS – ICD-10</i>					
278	Интракранијална повреда	S06	94	0.01	0.38
279	Друге повреде унутрашњих органа	S26-S27,S36-S37	16	0.00	0.06
280	Ударне повреде и специфичне, вишеструке повреде са ампуацијама	S07-S08,S17-S18, S28, S38, S47-S48, S57-S58 ,S67-S68, S77-S78,S87-S88, S97-S98, T04-T05	24	0.00	0.10
281	Друге специфичне, неспецифичне и вишеструке повреде	S00-S01,S04,S09-S11,S14-S16, S19-S21,S24-S25,S29-S31,S34-S35, S39-S41,S44-S46,S49-S51, S54-S56,S59-S61,S64-S66, S69-S71, S74-S76, S79-S81, S84-S86, S89-S91, S94-S96, S99,T00-T01,T06-T07,T09,T11,T13-T14	21320	1.51	86.23
282	Последице уласка страног тела кроз природни отвор тела	T15-T19	728	0.05	2.94
283	Опекотине и разједи	T20-T32	1621	0.11	6.56
284	Тровање лековима, препаратима и биолошким супстанцама	T36-T50	118	0.01	0.48
285	Токсична дејства супстанци немедицинског порекла	T51-T65	126	0.01	0.51
286	Синдром лошег поступања	T74	21	0.00	0.08
287	Други и неспецифични утицаји спољних узрока	T33-T35,T66-T73,T75-T78	1349	0.10	5.46
288	Неке ране компл. повреда и компликације хируршким и медицинским збрињавањем неklasификоване на другом месту	T79-T88	220	0.02	0.89
289	Последице повреда, тровања и других дејстава спољних узрока	T90-T98	272	0.02	1.10
<b>XXI</b>	<b>ФАКТОРИ КОЈИ УТИЧУ НА ЗДРАВСТВЕНО СТАЊЕ И КОНТАКТ СА ЗДРАВСТВЕНОМ СЛУЖБОМ</b>		<b>373085</b>	<b>26.42</b>	<b>1509.02</b>
	<i>Factors influencing health status and contact with health services</i>				
290	Лица која траже здравствене услуге ради прегледа и испитивања	Z00-Z13	226513	16.04	916.18
291	Асимптоматска инфекција вирусом хумане имунодефицијенције (HIV)	Z21	1	0.00	0.00
292	Остале особе са потенцијалним ризицима по здравље повезаним са заразним болестима	Z20,Z22-Z29	82702	5.86	334.51
293	Контрацепција	Z30	2	0.00	0.01
295	Живорођена деца према месту рођења	Z38	14822	1.05	59.95
296	Нега и преглед после порођаја	Z39	4	0.00	0.02
297	Особе у контакту са здравственом службом због специфичних медицинских продурата и здравствене неге	Z40-Z54	423	0.03	1.71
298	Лица у здравственим службама из других разлога	Z31-Z33,Z37, Z55-Z99	48618	3.44	196.65

**3. ЗДРАВСТВЕНА ЗАШТИТА НА ПРИМАРНОМ НИВОУ У РЕПУБЛИЦИ СРБИЈИ, 2017**

PRIMARY HEALTH CARE SERVICE IN REPUBLIC OF SERBIA, 2017

## 3.2 Служба за здравствену заштиту деце

Child health services

## 3.2.3 Утврђена обољења, стања и повреде по групама

Diagnosed diseases, conditions and injuries by group

		Укупно	Индекс структуре	Стопа на 1000 становника
		Total	structure index	Rate per 1000 population
МОРБИДИТЕТНА ЛИСТА (10 МКБ)				
DISEASES AND CONDITIONS – ICD-10				
<b>Србија - Југ</b>	<i>Serbia - South</i>	<b>1241331</b>	<b>100.00</b>	<b>5884.12</b>
<b>1</b>	<b>ЗАРАЗНЕ И ПАРАЗИТАРНЕ БОЛЕСТИ</b>	<b>58248</b>	<b>4.69</b>	<b>276.11</b>
	<i>Certain infectious and parasitic diseases</i>			
3	Шигелоза, узрочник Shigellae	A03	3	0.00
4	Амебијаза	A06	19	0.00
5	Други гастроентеритис и колитис инфективног или неозначеног порекла	A09	3600	0.29
6	Друге цревне заразне болести	A02, A04-A05, A07-A08	8954	0.72
7	Туберкулоза органа за дисање	A15-A16	7	0.00
8	Туберкулоза других органа	A17-A19	1	0.00
15	Велики кашаљ	A37	3	0.00
17	Сепса	A40-A41	17	0.00
18	Бактеријска инфекција неозначене локализације	A21-A22, A24-A28, A31-A32, A38, A42-A49	776	0.06
21	Позни сифилис и други неозначени сифилис	A52-A53	1	0.00
24	Друге инфекције претежно пренете сексуалним путем	A57-A64	1	0.00
25	Повратна грозница	A68	7	0.00
30	Запаљење мозга узроковано вирусом	A83-A86	1	0.00
32	Друге грознице и хеморагијске грознице	A90-A94, A96-A99	25	0.00
33	Инфекције узроковане херпес вирусом, узрочник Херпес симплекс	B00	527	0.04
34	Варичела и Херпес зостер	B01-B02	11802	0.95
35	Морбили - мале богиње	B05	56	0.00
36	Рубеола	B06	7	0.00
38	Друга вирусна запаљења јетре	B15, B17-B19	20	0.00
40	Заушке	B26	26	0.00
41	Друге вирусне болести	A81, A87-A89, B03-B04, B07-B09, B25, B27-B34	25819	2.08
42	Микозе	B35-B49	4532	0.37

**3. ЗДРАВСТВЕНА ЗАШТИТА НА ПРИМАРНОМ НИВОУ У РЕПУБЛИЦИ СРБИЈИ, 2017**

PRIMARY HEALTH CARE SERVICE IN REPUBLIC OF SERBIA, 2017

**3.2 Служба за здравствену заштиту деце**

Child health services

**3.2.3 Утврђена обољења, стања и повреде по групама**

Diagnosed diseases, conditions and injuries by group

		Укупно	Индекс структуре	Стопа на 1000 становника	
МОРБИДИТЕТНА ЛИСТА (10 МКБ)		Total	structure index	Rate per 1000 population	
DISEASES AND CONDITIONS – ICD-10					
43	Маларија	B50-B54	2	0.00	0.01
45	Трипанозомијаза	B56-B57	1	0.00	0.00
46	Шистозомијаза	B65	2	0.00	0.01
48	Ехинококоза	B67	36	0.00	0.17
49	Дракункулијаза	B72	1	0.00	0.00
52	Анкилостомијаза	B76	14	0.00	0.07
53	Друге хелминтијазе	B68-B71, B75, B77-B83	1343	0.11	6.37
57	Дуге заразне болести и паразитарне болести	A65-A67, A69-A70, A74, A77-A79, B58-B64, B85-B89, B94, B99	645	0.05	3.06
<b>II ТУМОРИ</b>		<b>1061</b>	<b>0.09</b>	<b>5.03</b>	
<i>Neoplasms</i>					
62	Злоћудни тумори ректосигмоидног споја дебелог црева, дебелог црева, чмара и чмарног канала	C19-C21	1	0.00	0.00
63	Злоћудни тумор јетре и интрахепатичних жучних канала	C22	3	0.00	0.01
67	Злоћудни тумор душника, душница и плућа	C33-C34	2	0.00	0.01
68	Други злоћудни тумори органа за дисање и интраторакалних органа	C30-C31, C37-C39	2	0.00	0.01
69	Злоћудни тумори кости и зглобне хрскавице	C40-C41	14	0.00	0.07
70	Меланом - црни злоћудни тумор коже	C43	4	0.00	0.02
71	Други злоћудни тумори коже	C44	1	0.00	0.00
72	Злоћудни тумори везивног и меког ткива	C45-C49	5	0.00	0.02
73	Злоћудни тумор дојке	C50	14	0.00	0.07
79	Злоћудни тумор мокраћне бешике	C67	1	0.00	0.00
80	Други злоћудни тумори система за мокрење	C64-C66, C68	1	0.00	0.00
81	Злоћудни тумор ока и припојака ока	C69	15	0.00	0.07
82	Злоћудни тумор мозга	C71	14	0.00	0.07
83	Злоћудни тумори других делова централног нервног система	C70, C72	5	0.00	0.02
84	Други секундарни, злоћудни тумори неозначених и разних локализација	C73-C80, C97	13	0.00	0.06

**3. ЗДРАВСТВЕНА ЗАШТИТА НА ПРИМАРНОМ НИВОУ У РЕПУБЛИЦИ СРБИЈИ, 2017***PRIMARY HEALTH CARE SERVICE IN REPUBLIC OF SERBIA, 2017***3.2 Служба за здравствену заштиту деце***Child health services***3.2.3 Утврђена обољења, стања и повреде по групама***Diagnosed diseases, conditions and injuries by group*

		Укупно	Индекс структуре	Стопа на 1000 становника
		<i>Total</i>	<i>structure index</i>	<i>Rate per 1000 population</i>
<b>МОРБИДИТЕТНА ЛИСТА (10 МКБ)</b>				
<i>DISEASES AND CONDITIONS – ICD-10</i>				
85	Хочкинова болест - злоћудни тумор лимфоног ткива	C81	1	0.00
86	Не - Хочкинови лимфоми	C82-C85	4	0.00
87	Леукемија	C91-C95	48	0.00
88	Други злоћудни тумори лимфне жлезде, крвне лозе и сродног ткива	C88-C90,C96	7	0.00
89	Карцином - рак "in situ" грлића материце	D06	2	0.00
90	Младеж и други доброћудни тумори коже	D22-D23	172	0.01
91	Доброћудни тумор дојке	D24	3	0.00
93	Доброћудни тумор јајника	D27	2	0.00
94	Доброћудни тумор мокраћних органа	D30	2	0.00
95	Доброћудни тумор мозга и других делова централног нервног система	D33	22	0.00
96	Доброћудни тумори, други тумори "ин ситу"и тумори неизвесног и непознатог исхода	D00-D05, D07-D21, D26, D28-D29, D31-D32, D34-D48	703	0.06
<b>III БОЛЕСТИ КРВИ И КРВОТВОРНИХ ОРГАНА И ПОРЕМЕЋАЈИ ИМУНИТЕТА</b>			<b>9939</b>	<b>0.80</b>
<i>Diseases of the blood and blood-forming organs and certain disorders involving the immune mechanism</i>				
97	Анемија узрокована недостатком гвожђа	D50	9226	0.74
98	Друге анемије	D51-D64	174	0.01
99	Поремећаји згрушавања крви и друге болести крви и крвотворних органа	D65-D77	291	0.02
100	Неки поремећаји имунитета	D80-D89	248	0.02
<b>IV БОЛЕСТИ ЖЛЕЗДА СА УНУТРАШЊИМ ЛУЧЕЊЕМ, ИСХРАНЕ И МЕТАБОЛИЗМА</b>			<b>2930</b>	<b>0.24</b>
<i>Endocrine, nutritional and metabolic diseases</i>				
101	Поремећаји штитасте жлезде услед недостатка јода	E00-E02	18	0.00
102	Тиреотоксикоза - повећана функција штитасте жлезде	E05	6	0.00
103	Други поремећаји штитасте жлезде	E03-E04,E06-E07	124	0.01
104	Шећерна болест	E10-E14	153	0.01
105	Потхрањеност	E40-E46	279	0.02
106	Авитаминоза А	E50	24	0.00



**3. ЗДРАВСТВЕНА ЗАШТИТА НА ПРИМАРНОМ НИВОУ У РЕПУБЛИЦИ СРБИЈИ, 2017**

PRIMARY HEALTH CARE SERVICE IN REPUBLIC OF SERBIA, 2017

**3.2 Служба за здравствену заштиту деце**

Child health services

**3.2.3 Утврђена обољења, стања и повреде по групама**

Diagnosed diseases, conditions and injuries by group

		Укупно	Индекс структуре	Стопа на 1000 становника	
МОРБИДИТЕТНА ЛИСТА (10 МКБ)		Total	structure index	Rate per 1000 population	
DISEASES AND CONDITIONS – ICD-10					
107	Други недостаци витамина	E51-E56	149	0.01	0.71
108	Последице потхрањености и други недостаци хранљивих материја	E64	34	0.00	0.16
109	Општа гојазност	E66	721	0.06	3.42
110	Смањење количине воде и запремине крви	E86	626	0.05	2.97
111	Поремећаји исхране и поремећаји метаболизма у болестима класификованим на другом месту	E15-E35, E58-E63, E65, E67-E85, E87-E90	796	0.06	3.77
<b>v</b>	<b>ДУШЕВНИ ПОРЕМЕЋАЈИ И ПОРЕМЕЋАЈИ ПОНАШАЊА</b>		<b>8196</b>	<b>0.66</b>	<b>38.85</b>
	<i>Mental and behavioural disorders</i>				
114	Душевни поремећаји и поремећаји понашања узроковани употребом психоактивних супстанци и дрога	F11-F19	2	0.00	0.01
115	Схизофренија, схизотипски поремећаји, суманути поремећаји	F20-F29	10	0.00	0.05
116	Поремећаји расположења (афективни поремећаји)	F30-F39	20	0.00	0.09
117	Неуротски, стресогени и телесно манифестни поремећаји	F40-F48	167	0.01	0.79
118	Душевна заосталост	F70-F79	209	0.02	0.99
119	Други душевни поремећаји и поремећаји понашања	F04-F09, F50-F69, F80-F99	7788	0.63	36.92
<b>vi</b>	<b>БОЛЕСТИ НЕРВНОГ СИСТЕМА</b>		<b>3058</b>	<b>0.25</b>	<b>14.50</b>
	<i>Diseases of the nervous system</i>				
120	Запаљенске болести централног нервног система	G00-G09	9	0.00	0.04
123	Мултипла склероза	G35	2	0.00	0.01
124	Епилепсија	G40-G41	1336	0.11	6.33
125	Мигрена и друге главобоље	G43-G44	722	0.06	3.42
126	Пролазни церебрални исхемијски напади и сродни синдроми	G45	1	0.00	0.00
127	Поремећаји живаца, коренова и снопова живаца	G50-G59	60	0.00	0.28
128	Мождана парализа и други синдроми парализе	G80-G83	370	0.03	1.75
129	Друге болести нервног система	G10-G13, G21-G26, G31-G32, G36-G37, G46-G47, G60-G73, G90-G99	558	0.04	2.65
<b>vii</b>	<b>БОЛЕСТИ ОКА И ПРИПОЈАКА ОКА</b>		<b>26033</b>	<b>2.10</b>	<b>123.40</b>
	<i>Diseases of the eye and adnexa</i>				
130	Болести очног капка	H00-H01	1404	0.11	6.66

**3. ЗДРАВСТВЕНА ЗАШТИТА НА ПРИМАРНОМ НИВОУ У РЕПУБЛИЦИ СРБИЈИ, 2017***PRIMARY HEALTH CARE SERVICE IN REPUBLIC OF SERBIA, 2017***3.2 Служба за здравствену заштиту деце***Child health services***3.2.3 Утврђена обољења, стања и повреде по групама***Diagnosed diseases, conditions and injuries by group*

		Укупно	Индекс структуре	Стопа на 1000 становника	
МОРБИДИТЕТНА ЛИСТА (10 МКБ)		<i>Total</i>	<i>structure index</i>	<i>Rate per 1000 population</i>	
<i>DISEASES AND CONDITIONS – ICD-10</i>					
131	Болести вежњаче ока	H10-H13	20394	1.64	96.67
132	Болести бењаче и рожњаче	H15-H19	150	0.01	0.71
133	Обољења сочива ока	H25-H28	35	0.00	0.17
134	Одлублиње мрежњаче и расцеп мрежњаче	H33	3	0.00	0.01
135	Глауком	H40-H42	14	0.00	0.07
136	Разрокост	H49-H50	1066	0.09	5.05
137	Поремећаји преламања светлости и поремећаји прилагођавања ока	H52	1196	0.10	5.67
138	Оштећење вида укључујући слепило	H54	43	0.00	0.20
139	Други поремећаји ока и припојака ока	H02-H06, H20-H22, H30-H32, H34-H36, H43-H48, H51, H53, H55-H59	1728	0.14	8.19
<b>viii БОЛЕСТИ УВА И БОЛЕСТИ МАСТОИДНОГ НАСТАВКА</b>			<b>44228</b>	<b>3.56</b>	<b>209.65</b>
<i>Diseases of the ear and mastoid process</i>					
140	Болести средњег ува и болести мастоидног наставка	H65-H75	37764	3.04	179.01
141	Губитак слуха	H90-H91	264	0.02	1.25
142	Друге болести ува и болести мастоидног наставка	H60-H62, H80-H83, H92-H95	6200	0.50	29.39
<b>ix БОЛЕСТИ СИСТЕМА КРВОТОКА</b>			<b>556</b>	<b>0.04</b>	<b>2.64</b>
<i>Diseases of the circulatory system</i>					
143	Акутна реуматска грозница	I00-I02	9	0.00	0.04
144	Хроничне реуматске болести срца	I05-I09	1	0.00	0.00
145	Повишен крвни притисак, непознатог порекла	I10	49	0.00	0.23
146	Друге болести узроковане повишеним крвним притиском	I11-I15	14	0.00	0.07
148	Друге исхемијске болести срца	I20, I23-I25	3	0.00	0.01
150	Поремећаји спроводног система срца и аритмије	I44-I49	148	0.01	0.70
151	Срчана инсуфицијенција	I50	1	0.00	0.00
152	Друге болести срца	I27-I43, I51-I52	87	0.01	0.41
153	Крварења у мозгу	I60-I62	4	0.00	0.02

**3. ЗДРАВСТВЕНА ЗАШТИТА НА ПРИМАРНОМ НИВОУ У РЕПУБЛИЦИ СРБИЈИ, 2017***PRIMARY HEALTH CARE SERVICE IN REPUBLIC OF SERBIA, 2017***3.2 Служба за здравствену заштиту деце***Child health services***3.2.3 Утврђена обољења, стања и повреде по групама***Diagnosed diseases, conditions and injuries by group*

	Укупно	Индекс структуре	Стопа на 1000 становника
	<i>Total</i>	<i>structure index</i>	<i>Rate per 1000 population</i>
<b>МОРБИДИТЕТНА ЛИСТА (10 МКБ)</b>			
<i>DISEASES AND CONDITIONS – ICD-10</i>			
154 Инфаркт мозга	163	2	0.00
156 Друге болести крвног судова мозга	165-169	8	0.00
158 Друге болести периферних крвних судова	173	1	0.00
160 Друге болести артерија, артериола и капилара	171-172,177-179	11	0.00
161 Емболија и тромбоза вена	180-182	1	0.00
163 Хемороиди	184	20	0.00
164 Друге болести крвотока	185-199	197	0.02
<b>x БОЛЕСТИ СИСТЕМА ЗА ДИСАЊЕ</b>	<b>645614</b>	<b>52.01</b>	<b>3060.32</b>
<i>Diseases of the respiratory system</i>			
165 Акутно запаљење ждрела, синуса и крајника	J02-J03	297213	23.94
166 Акутно запаљење гркљана и акутно запаљење душника	J04	43026	3.47
167 Акутна инфекција горњих респираторних путева	J00-J01,J05-J06	184175	14.84
168 Грип	J10-J11	2094	0.17
169 Запаљење плућа	J12-J18	3355	0.27
170 Бронхитис - акутно запаљење душница	J20-J21	79358	6.39
171 Хронично запаљење синуса	J32	1034	0.08
172 Друге болести носа и синуса носа	J30-J31,J33-J34	11489	0.93
173 Хроничне болести крајника и трећег крајника	J35	5827	0.47
174 Друге болести горњег дела система за дисање	J36-J39	575	0.05
175 Запаљења душница, емфизем и друге обструктивне болести плућа	J40-J44	6371	0.51
176 Астма	J45-J46	10027	0.81
177 Бронхиектазија	J47	14	0.00
178 Пнеумокониоза	J60-J65	4	0.00
179 Друге болести система за дисање	J22,J66-J99	1052	0.08
<b>xi БОЛЕСТИ СИСТЕМА ЗА ВАРЕЊЕ</b>	<b>37670</b>	<b>3.03</b>	<b>178.56</b>
<i>Diseases of the digestive system</i>			

**3. ЗДРАВСТВЕНА ЗАШТИТА НА ПРИМАРНОМ НИВОУ У РЕПУБЛИЦИ СРБИЈИ, 2017***PRIMARY HEALTH CARE SERVICE IN REPUBLIC OF SERBIA, 2017***3.2 Служба за здравствену заштиту деце***Child health services***3.2.3 Утврђена обољења, стања и повреде по групама***Diagnosed diseases, conditions and injuries by group*

		Укупно	Индекс структуре	Стопа на 1000 становника	
МОРБИДИТЕТНА ЛИСТА (10 МКБ)		<i>Total</i>	<i>structure index</i>	<i>Rate per 1000 population</i>	
<i>DISEASES AND CONDITIONS – ICD-10</i>					
180	Каријес - квар зуба	K02	415	0.03	1.97
181	Друге болести зуба и потпорних структура	K00-K01,K03-K08	2534	0.20	12.01
182	Друге болести усне дупље, плувачних жлезда и вилица	K09-K14	3742	0.30	17.74
183	Чир желуца, чир дванаестопалачног црева	K25-K27	60	0.00	0.28
184	Запаљење желуца и дванаестопалачног црева	K29	235	0.02	1.11
185	Друге болести једњака, желуца и дванаестопалачног црева	K20-K23,K28,K30-K31	12367	1.00	58.62
186	Болести слепог црева	K35-K38	134	0.01	0.64
187	Препонска кила	K40	1177	0.09	5.58
188	Друге киле	K41-K46	267	0.02	1.27
189	Кронова болест и улцерозни колитис	K50-K51	59	0.00	0.28
190	Паралитички завезано црево и зачепљење црева, без киле	K56	9	0.00	0.04
191	Дивертикулоза - врећаста проширења црева	K57	4	0.00	0.02
192	Друге болести црева и потрбушнице	K52-K55,K58-K67	16088	1.30	76.26
193	Болест јетре узрокована алкохолом	K70	1	0.00	0.00
194	Друге болести јетре	K71-K77	100	0.01	0.47
195	Камен у жучној кеси и запаљење жучне кесе	K80-K81	8	0.00	0.04
196	Акутно запаљење и дуге болести гуштераче	K85-K86	9	0.00	0.04
197	Друге болести система за варење	K82-K83,K87-K93	461	0.04	2.19
<b>XII</b>	<b>БОЛЕСТИ КОЖЕ И ПОТКОЖНОГ ТКИВА</b>		<b>49500</b>	<b>3.99</b>	<b>234.64</b>
	<i>Diseases of the skin and subcutaneous tissue</i>				
198	Инфекције коже и поткожног ткива	L00-L08	11781	0.95	55.84
199	Друге болести коже и поткожног ткива	L10-L99	37719	3.04	178.79
<b>XIII</b>	<b>БОЛЕСТИ МИШИЋНО-КОШТАНОГ СИСТЕМА И ВЕЗИВНОГ ТКИВА</b>		<b>3538</b>	<b>0.29</b>	<b>16.77</b>
	<i>Diseases of the musculoskeletal system and connective tissue</i>				
200	Запаљења зглобова	M05-M14	130	0.01	0.62
201	Дегенеративно обољење зглобова	M15-M19	9	0.00	0.04

**3. ЗДРАВСТВЕНА ЗАШТИТА НА ПРИМАРНОМ НИВОУ У РЕПУБЛИЦИ СРБИЈИ, 2017***PRIMARY HEALTH CARE SERVICE IN REPUBLIC OF SERBIA, 2017***3.2 Служба за здравствену заштиту деце***Child health services***3.2.3 Утврђена обољења, стања и повреде по групама***Diagnosed diseases, conditions and injuries by group*

		Укупно	Индекс структуре	Стопа на 1000 становника	
		<i>Total</i>	<i>structure index</i>	<i>Rate per 1000 population</i>	
<b>МОРБИДИТЕТНА ЛИСТА (10 МКБ)</b>					
<i>DISEASES AND CONDITIONS – ICD-10</i>					
202	Стечени деформитети удова	M20-M21	371	0.03	1.76
203	Друга обољења зглобова	M00-M03,M22-M25	446	0.04	2.11
204	Систематска обољења везивног ткива	M30-M36	68	0.01	0.32
205	Поремећаји вратног и других међупршљеног диска	M50-M51	14	0.00	0.07
206	Друга обољења леђа	M40-M49,M53-M54	1546	0.12	7.33
207	Болести меког ткива	M60-M79	767	0.06	3.64
208	Поремећаји структуре и густине костију	M80-M85	42	0.00	0.20
209	Остеомијелитис	M86	2	0.00	0.01
210	Друге болести мишићно-коштаног система и везивног ткива	M87-M99	143	0.01	0.68
<b>XIV</b>	<b>БОЛЕСТИ МОКРАЉНО-ПОЛНОГ СИСТЕМА</b>		<b>21994</b>	<b>1.77</b>	<b>104.26</b>
	<i>Diseases of the genitourinary system</i>				
211	Акутни и перакутни запаљенски бубрежни синдроми	N00,N01	41	0.00	0.19
212	Друге болести гломерула бубрега	N02-N08	42	0.00	0.20
213	Тубуло-интерстицијалне болести бубрега	N10-N16	449	0.04	2.13
214	Бубрежан инсуфицијенција	N17-N19	27	0.00	0.13
215	Уролитијаза- мокраћни каменци	N20-N23	141	0.01	0.67
216	Запаљење мокраћне бешике	N30	8618	0.69	40.85
217	Друге болести система за мокрење	N25-N29,N31-N39	7345	0.59	34.82
218	Повећање простате	N40	22	0.00	0.10
219	Друге болести простате	N41-N42	1	0.00	0.00
220	Водена кила и накупљање семена у овојници мушких полних жлезда	N43	232	0.02	1.10
221	Превелик препуцијум (удна навлака), фимоза и парафимоза	N47	2393	0.19	11.34
222	Друге болести мушких полних органа	N44-N46,N48-N51	1582	0.13	7.50
223	Болести дојке	N60-N64	37	0.00	0.18
224	Запаљење јајовода и запаљење јајника	N70	10	0.00	0.05

**3. ЗДРАВСТВЕНА ЗАШТИТА НА ПРИМАРНОМ НИВОУ У РЕПУБЛИЦИ СРБИЈИ, 2017***PRIMARY HEALTH CARE SERVICE IN REPUBLIC OF SERBIA, 2017***3.2 Служба за здравствену заштиту деце***Child health services***3.2.3 Утврђена обољења, стања и повреде по групама***Diagnosed diseases, conditions and injuries by group*

	Укупно	Индекс структуре	Стопа на 1000 становника
	<i>Total</i>	<i>structure index</i>	<i>Rate per 1000 population</i>
<b>МОРБИДИТЕТНА ЛИСТА (10 МКБ)</b>			
<i>DISEASES AND CONDITIONS – ICD-10</i>			
225 Запаљење грлића материце	N72	98	0.01
226 Друга запаљења женских карличних органа	N71,N73-N77	743	0.06
229 Незапаљенске болести јајника, јајовода и широког лигаментa	N83	6	0.00
230 Поремећаји менструације	N91-N92	16	0.00
233 Друга обољења полноокраћног пута	N82,N84-N90,N93-N94, N96, N98-N99	191	0.02
<b>XVI СТАЊА У ПОРОЂАЈНОМ ПЕРИОДУ</b>	<b>6566</b>	<b>0.53</b>	<b>31.12</b>
<i>Certain conditions originating in the perinatal period</i>			
245 Оштећење плода и новорођенчета због болести мајке и компликација трудноће, трудова и порођаја	P00-P04	31	0.00
246 Поремећаји у току трудноће и развоја плода	P05-P07	634	0.05
247 Порођајне повреде новорођенчета	P10-P07	220	0.02
248 Недостатак кисеоника у материци и гушење новорођенчета узроковано недостатком кисеоника	P20-P21	223	0.02
249 Друге сметње дисања у порођајном периоду	P22-P28	225	0.02
250 Урођена инфекција и паразитарне болести	P35-P37	46	0.00
251 Друге специфичне инфекције у порођајном периоду	P38-P39	1401	0.11
252 Хемолитичка болест - разарање црвених крвних зрнаца плода и новорођенчета	P55	16	0.00
253 Друга стања у порођајном периоду	P08,P29,P50-P54,P56-P96	3770	0.30
<b>XVII УРОЂЕНЕ НАКАЗНОСТИ, ДЕФОРМАЦИЈЕ И ХРОМОЗОМСКЕ НЕНОРМАЛНОСТИ</b>	<b>8565</b>	<b>0.69</b>	<b>40.60</b>
<i>Congenital malformations, deformations and chromosomal abnormalities</i>			
254 Спина бифида - расцеп стуба кичме	Q05	36	0.00
255 Друге урођене аномалије нервног система	Q00-Q04,Q06-Q07	146	0.01
256 Урођене аномалије циркулаторног система	Q20-Q28	1093	0.09
257 Расцеп усне и расцеп непца	Q35-Q37	171	0.01
258 Урођени недостатак, урођена преграда и сужење танког црева	Q41	5	0.00
259 Друге урођене аномалије система за варење	Q38-Q40,Q42-Q45	223	0.02
260 Неспуштени тестис	Q53	738	0.06
261 Друге аномалије полноокраћног система	Q50-Q52,Q54-Q64	1165	0.09

**3. ЗДРАВСТВЕНА ЗАШТИТА НА ПРИМАРНОМ НИВОУ У РЕПУБЛИЦИ СРБИЈИ, 2017***PRIMARY HEALTH CARE SERVICE IN REPUBLIC OF SERBIA, 2017***3.2 Служба за здравствену заштиту деце***Child health services***3.2.3 Утврђена обољења, стања и повреде по групама***Diagnosed diseases, conditions and injuries by group*

	Укупно	Индекс структуре	Стопа на 1000 становника
	<i>Total</i>	<i>structure index</i>	<i>Rate per 1000 population</i>
<b>МОРБИДИТЕТНА ЛИСТА (10 МКБ)</b>			
<i>DISEASES AND CONDITIONS – ICD-10</i>			
262 Урођени деформитети кука	Q65	589	0.05 2.79
263 Урођени деформитети стопала	Q66	2907	0.23 13.78
264 Друге урођене аномалије и деформације мишићно-коштаног система	Q67-Q79	957	0.08 4.54
265 Друге урођене аномалије	Q10-Q18,Q30-Q34,Q80-Q89	414	0.03 1.96
266 Хромозомске ненормалности	Q90-Q99	121	0.01 0.57
<b>XVIII СИМПТОМИ, ЗНАЦИ И ПАТОЛОШКИ КЛИНИЧКИ И ЛАБОРАТОРИЈСКИ НАЛАЗИ</b>	<b>91384</b>	<b>7.36</b>	<b>433.18</b>
<i>Symptoms, signs and abnormal clinical and laboratory findings, not elsewhere classified</i>			
267 Бол у трбуху и карлици	R10	10029	0.81 47.54
268 Грозница непознатог порекла	R50	38608	3.11 183.01
269 Старост	R54	131	0.01 0.62
270 Други симптоми, знаци и ненормални клинички и лабораторијски налази	R00-R09,R11-R49,R51-R53,R55-R99	42616	3.43 202.01
<b>XIX ПОВРЕДЕ, ТРОВАЊА И ПОСЛЕДИЦЕ ДЕЛОВАЊА СПОЉНИХ ФАКТОРА</b>	<b>20608</b>	<b>1.66</b>	<b>97.69</b>
<i>Injury, poisoning and certain other consequences of external causes</i>			
271 Прелом лобање и прелом костију лица	S02	104	0.01 0.49
272 Преломи врата, грудног коша и карлице	S12,S22,S32,T08	5	0.00 0.02
273 Прелом бутне кости	S72	29	0.00 0.14
274 Преломи других костију удова	S42,S52,S62,S82, S92,T10,T12	708	0.06 3.36
275 Преломи у више предела тела	T02	1	0.00 0.00
276 Специфична и вишеструка уганућа, расцепи и утиснућа	S03,S13,S23,S33, S43, S53, S63,S73, S83,S93,T03	628	0.05 2.98
277 Повреда ока и очне дупље	S05	93	0.01 0.44
278 Интракранијална повреда	S06	66	0.01 0.31
279 Друге повреде унутрашњих органа	S26-S27,S36-S37	13	0.00 0.06
280 Ударне повреде и специфичне, вишеструке повреде са ампутацијама	S07-S08,S17-S18, S28, S38, S47-S48, S57-S58 ,S67-S68, S77-S78,S87-S88, S97-S98, T04-T05	119	0.01 0.56

**3. ЗДРАВСТВЕНА ЗАШТИТА НА ПРИМАРНОМ НИВОУ У РЕПУБЛИЦИ СРБИЈИ, 2017***PRIMARY HEALTH CARE SERVICE IN REPUBLIC OF SERBIA, 2017***3.2 Служба за здравствену заштиту деце***Child health services***3.2.3 Утврђена обољења, стања и повреде по групама***Diagnosed diseases, conditions and injuries by group*

		Укупно	Индекс структуре	Стопа на 1000 становника	
		<i>Total</i>	<i>structure index</i>	<i>Rate per 1000 population</i>	
<b>МОРБИДИТЕТНА ЛИСТА (10 МКБ)</b>					
<i>DISEASES AND CONDITIONS – ICD-10</i>					
281	Друге специфичне, неспецифичне и вишеструке повреде	S00-S01,S04,S09-S11,S14-S16, S19-S21,S24-S25,S29-S31,S34-S35, S39-S41,S44-S46,S49-S51, S54-S56,S59-S61,S64-S66, S69-S71, S74-S76, S79-S81, S84-S86, S89-S91, S94-S96, S99,T00-T01,T06-T07,T09,T11,T13-T14	15582	1.26	73.86
282	Последице уласка страног тела кроз природни отвор тела	T15-T19	716	0.06	3.39
283	Опекотине и разједи	T20-T32	1273	0.10	6.03
284	Тровање лековима, препаратима и биолошким супстанцама	T36-T50	84	0.01	0.40
285	Токсична дејства супстанци немедицинског порекла	T51-T65	171	0.01	0.81
286	Синдром лошег поступања	T74	10	0.00	0.05
287	Други и неспецифични утицаји спољних узрока	T33-T35,T66-T73,T75-T78	781	0.06	3.70
288	Неке ране компл. повреда и компликације хируршким и медицинским збрињавањем неклассификоване на другом месту	T79-T88	91	0.01	0.43
289	Последице повреда, тровања и других дејстава спољних узрока	T90-T98	134	0.01	0.64
<b>XXI</b>	<b>ФАКТОРИ КОЈИ УТИЧУ НА ЗДРАВСТВЕНО СТАЊЕ И КОНТАКТ СА ЗДРАВСТВЕНОМ СЛУЖБОМ</b>		<b>201643</b>	<b>16.24</b>	<b>955.82</b>
	<i>Factors influencing health status and contact with health services</i>				
290	Лица која траже здравствене услуге ради прегледа и испитивања	Z00-Z13	128956	10.39	611.27
291	Асимптоматска инфекција вирусом хумане имунодефицијенције (HIV)	Z21	3	0.00	0.01
292	Остале особе са потенцијалним ризицима по здравље повезаним са заразним болестима	Z20,Z22-Z29	39648	3.19	187.94
294	Препорођајни прегледи и друге контроле трудноће	Z34-Z36	19	0.00	0.09
295	Живорођена деца према месту рођења	Z38	121	0.01	0.57
297	Особе у контакту са здравственом службом због специфичних медицинских процедура и здравствене неге	Z40-Z54	1165	0.09	5.52
298	Лица у здравственим службама из других разлога	Z31-Z33,Z37, Z55-Z99	31731	2.56	150.41



**3. ЗДРАВСТВЕНА ЗАШТИТА НА ПРИМАРНОМ НИВОУ У РЕПУБЛИЦИ СРБИЈИ, 2017***PRIMARY HEALTH CARE SERVICE IN REPUBLIC OF SERBIA, 2017*

## 3.3 Служба за здравствену заштиту школске деце

*Youth and School children health services*

## 3.3.1 Здравствени радници у служби за здравствену заштиту школске деце по окрузима

*Medical staff in school children and youth health services by district*

ОКРУГ / DISTRICT		Здравствени радници							
		лекари				са вишом спремом		са средњом спремом	
		укупно	опште медицине	на специјализацији	специјалисти	укупно	од тога мед. сестре	укупно	од тога мед. сестре
		<i>Medical staff</i>							
		<i>Medical doctors</i>				<i>With college education</i>		<i>With secondary education</i>	
<i>Total</i>	<i>General practitioners</i>	<i>in specialist training</i>	<i>Specialists</i>	<i>Total</i>	<i>Of which nurses</i>	<i>Total</i>	<i>Of which nurses</i>		
<b>Република Србија</b>	<b><i>Serbia</i></b>	<b>638</b>	<b>126</b>	<b>85</b>	<b>427</b>	<b>71</b>	<b>71</b>	<b>720</b>	<b>647</b>
<b>Србија - Север</b>	<b><i>Serbia - North</i></b>	<b>306</b>	<b>63</b>	<b>49</b>	<b>194</b>	<b>33</b>	<b>33</b>	<b>319</b>	<b>272</b>
Севернобачки	<i>Severnobacki</i>	15	6	3	6	1	1	16	15
Средњебанатски	<i>Srednjebanatski</i>	12	4	3	5	1	1	14	14
Севернобанатски	<i>Severnobanatski</i>	14	1	5	8	0	0	17	17
Јужнобанатски	<i>Juznobanatski</i>	25	2	3	20	5	5	24	22
Западнобачки	<i>Zapadnobacki</i>	15	2	4	9	1	1	12	12
Јужнобачки	<i>Juznobacki</i>	49	7	3	39	4	4	50	9
Сремски	<i>Sremski</i>	32	11	4	17	4	4	33	30
Град Београд	<i>Beograd</i>	144	30	24	90	17	17	153	153
<b>Србија - Југ</b>	<b><i>Serbia - South</i></b>	<b>332</b>	<b>63</b>	<b>36</b>	<b>233</b>	<b>38</b>	<b>38</b>	<b>401</b>	<b>375</b>
Мачвански	<i>Macvanski</i>	16	1	2	13	1	1	14	14
Колубарски	<i>Kolubarski</i>	12	2	3	7	1	1	11	11
Подунавски	<i>Podunavski</i>	18	3	1	14	0	0	28	19
Браничевски	<i>Branicevski</i>	22	7	4	11	2	2	26	21
Шумадијски	<i>Sumadijski</i>	25	2	2	21	2	2	30	30
Поморавски	<i>Pomoravski</i>	23	4	4	15	6	6	25	25
Борски	<i>Borski</i>	17	8	0	9	0	0	21	12
Зајечарски	<i>Zajecarski</i>	9	3	1	5	2	2	7	6
Златиборски	<i>Zlatiborski</i>	25	2	3	20	2	2	29	28
Моравички	<i>Moravicki</i>	18	1	2	15	4	4	21	21
Рашки	<i>Raski</i>	29	5	3	21	6	6	42	42
Расински	<i>Rasinski</i>	22	5	3	14	0	0	25	25
Нишавски	<i>Nisavski</i>	32	2	4	26	4	4	39	39
Топлички	<i>Toplicki</i>	10	2	0	8	1	1	12	12
Пиротски	<i>Pirotski</i>	13	4	3	6	0	0	13	13
Јабланички	<i>Jablanicki</i>	19	9	1	9	4	4	22	22
Пчињски	<i>Pcinjski</i>	22	3	0	19	3	3	36	35

**3. ЗДРАВСТВЕНА ЗАШТИТА НА ПРИМАРНОМ НИВОУ У РЕПУБЛИЦИ СРБИЈИ, 2017**
*PRIMARY HEALTH CARE SERVICE IN REPUBLIC OF SERBIA, 2017*
**3.3 Служба за здравствену заштиту школске деце**
*Youth and School children health services*
**3.3.2 Број посета у служби за здравствену заштиту школске деце по окрузима**
*Visits to school children and youth health services by district*

ОКРУГ DISTRICT		Посете у ординацији			Кућне посете		Посете код		Остале посете	
		код лекара		код осталих мед. радника	лекара	осталих мед. радника	пси- холога	лого- педа	школама	школ- ским кухи- њама
		свега	од тога прве							
		<i>Office visits</i>			<i>Home visits</i>		<i>Visits to</i>		<i>Other visits</i>	
		<i>To doctors</i>		<i>To other medical staff</i>	<i>Doctors</i>	<i>Other medical staff</i>	<i>Psych- ologist</i>	<i>Speech therapist</i>	<i>To schools</i>	<i>To school kitchens</i>
<i>Total</i>	<i>Of which first v.</i>									
<b>Република Србија</b>	<b>Serbia</b>	<b>3138091</b>	<b>1979682</b>	<b>979067</b>	<b>328</b>	<b>964</b>	<b>18667</b>	<b>16968</b>	<b>353</b>	<b>116</b>
<b>Србија - Север</b>	<b>Serbia - North</b>	<b>1505428</b>	<b>968998</b>	<b>294730</b>	<b>218</b>	<b>88</b>	<b>9294</b>	<b>6764</b>	<b>94</b>	<b>46</b>
Севернобачки	<i>Severnobacki</i>	69785	39165	19098	3	1	670	0	0	0
Средњебанатски	<i>Srednjobanatski</i>	52317	30042	9836	48	48	0	0	0	0
Севернобанатски	<i>Severnobanatski</i>	58333	38921	8295	2	0	52	435	0	0
Јужнобанатски	<i>Juznobanatski</i>	147432	91164	27298	36	36	1452	1845	0	0
Западнобачки	<i>Zapadnbacki</i>	72471	43117	56118	13	0	77	660	0	0
Јужнобачки	<i>Juznbacki</i>	271995	146326	40032	1	0	4691	1993	6	0
Сремски	<i>Sremski</i>	124714	84336	25122	6	3	130	79	0	0
Град Београд	<i>Beograd</i>	708381	495927	108931	109	0	2222	1752	88	46
<b>Србија - Југ</b>	<b>Serbia - South</b>	<b>1632663</b>	<b>1010684</b>	<b>684337</b>	<b>110</b>	<b>876</b>	<b>9373</b>	<b>10204</b>	<b>259</b>	<b>70</b>
Мачвански	<i>Macvanski</i>	119910	70931	29254	0	0	0	1406	0	0
Колубарски	<i>Kolubarski</i>	62904	33565	9529	0	0	681	0	0	0
Подунавски	<i>Podunavski</i>	91659	69977	26918	0	0	1623	932	0	0
Браничевски	<i>Branicevski</i>	82412	51418	16213	0	0	868	0	48	0
Шумадијски	<i>Sumadijski</i>	167423	64943	34576	0	0	557	0	0	0
Поморавски	<i>Pomoravski</i>	111492	61709	22541	0	0	1018	625	0	0
Борски	<i>Borski</i>	56837	36987	9236	0	0	0	0	0	0
Зајечарски	<i>Zajecarski</i>	41429	23326	28161	41	41	1499	0	0	0
Златиборски	<i>Zlatiborski</i>	111896	74153	29578	11	0	862	6970	0	0
Моравички	<i>Moravicki</i>	82128	60784	31681	38	0	152	0	0	70
Рашки	<i>Raski</i>	123156	81671	189168	0	0	0	0	0	0
Расински	<i>Rasinski</i>	104557	76781	30931	0	0	903	87	27	0
Нишавски	<i>Nisavski</i>	146957	93376	149689	20	0	1043	0	154	0
Топлички	<i>Toplicki</i>	55402	37137	23463	0	0	0	184	0	0
Пиротски	<i>Pirotski</i>	49174	28209	9971	0	0	0	0	0	0
Јабланички	<i>Jablanicki</i>	111365	77752	25299	0	835	167	0	0	0
Пчињски	<i>Pcinjski</i>	113962	67965	18129	0	0	0	0	30	0

**3. ЗДРАВСТВЕНА ЗАШТИТА НА ПРИМАРНОМ НИВОУ У РЕПУБЛИЦИ СРБИЈИ, 2017**

PRIMARY HEALTH CARE SERVICE IN REPUBLIC OF SERBIA, 2017

## 3.3 Служба за здравствену заштиту школске деце

Youth and School children health services

## 3.3.3 Утврђена обољења, стања и повреде по групама

Diagnosed diseases, conditions and injuries by group

**МОРБИДИТЕТНА ЛИСТА (10 МКБ)****MORBIDITY LIST (ICD-10)**

		Укупно	Индекс структуре	Стопа на 1000 становника
		Total	Structure index	Rate per 1000 population
<b>Република Србија</b>	<b>Serbia</b>	<b>2278606</b>	<b>100.00</b>	<b>2527.26</b>
<b>I</b>	<b>ЗАРАЗНЕ И ПАРАЗИТАРНЕ БОЛЕСТИ</b>	<b>172605</b>	<b>7.58</b>	<b>191.44</b>
	<i>Certain infectious and parasitic diseases</i>			
3	Шигелоза, узрочник Shigellae	A03	1	0.00
4	Амебијаза	A06	5	0.00
5	Други гастроентеритис и колитис инфективног или неозначеног порекла	A09	11472	0.50
6	Друге цревне заразне болести	A02, A04-A05, A07-A08	38145	1.67
7	Туберкулоза органа за дисање	A15-A16	23	0.00
8	Туберкулоза других органа	A17-A19	2	0.00
15	Велики кашаљ	A37	32	0.00
16	Инфекција узрокована менингококом	A39	1	0.00
17	Сепса	A40-A41	7	0.00
18	Бактеријска инфекција неозначене локализације	A21-A22, A24-A28, A31-A32, A38, A42-A49	718	0.03
23	Полне инфекције узроковане хламидијом	A55-A56	2	0.00
24	Друге инфекције претежно пренете сексуалним путем	A57-A64	62	0.00
25	Повратна грозница	A68	6	0.00
30	Запаљење мозга узроковано вирусом	A83-A86	6	0.00
32	Друге грознице и хеморагијске грознице	A90-A94, A96-A99	18	0.00
33	Инфекције узроковане херпес вирусом, узрочник Херпес симплекс	B00	2342	0.10
34	Варичела и Херпес зостер	B01-B02	13075	0.57
35	Морбили - мале богиње	B05	108	0.00
36	Рубеола	B06	1	0.00
37	Акутно запаљење јетре узроковано вирусом Б	B16	5	0.00
38	Друга вирусна запаљења јетре	B15, B17-B19	90	0.00
39	Сида	B20-B24	4	0.00

**3. ЗДРАВСТВЕНА ЗАШТИТА НА ПРИМАРНОМ НИВОУ У РЕПУБЛИЦИ СРБИЈИ, 2017**

PRIMARY HEALTH CARE SERVICE IN REPUBLIC OF SERBIA, 2017

**3.3 Служба за здравствену заштиту школске деце**

Youth and School children health services

**3.3.3 Утврђена обољења, стања и повреде по групама**

Diagnosed diseases, conditions and injuries by group

<b>МОРБИДИТЕТНА ЛИСТА (10 МКБ)</b>		Укупно	Индекс структуре	Стопа на 1000 становника	
<b>MORBIDITY LIST (ICD-10)</b>		<i>Total</i>	<i>Structure index</i>	<i>Rate per 1000 population</i>	
40	Заушке	B26	74	0.00	0.08
41	Друге вирусне болести	A81, A87-A89, B03-B04, B07-B09, B25, B27-B34	93656	4.11	103.88
42	Микозе	B35-B49	8240	0.36	9.14
43	Маларија	B50-B54	10	0.00	0.01
45	Трипанозомијаза	B56-B57	3	0.00	0.00
47	Друге болести узроковане метиљима	B66	5	0.00	0.01
48	Ехинококоза	B67	24	0.00	0.03
49	Дракункулијаза	B72	1	0.00	0.00
50	Онкоцеркијаза	B73	2	0.00	0.00
52	Анкилостомијаза	B76	2	0.00	0.00
53	Друге хелминтијазе	B68-B71, B75, B77-B83	1392	0.06	1.54
54	Последице туберкулозе	B90	6	0.00	0.01
57	Дуге заразне болести и паразитарне болести	A65-A67, A69-A70, A74, A77-A79, B58-B64, B85-B89, B94, B99	3065	0.13	3.40
<b>II</b>	<b>ТУМОРИ</b>	<b>C00 - D48</b>	<b>6823</b>	<b>0.30</b>	<b>7.57</b>
	<i>Neoplasms</i>				
58	Злоћудни тумори усне, уста и ждрела	C00-C14	8	0.00	0.01
61	Злоћудни тумор дебелог црева	C18	1	0.00	0.00
63	Злоћудни тумор јетре и интрахепатичних жучних канала	C22	2	0.00	0.00
67	Злоћудни тумор душника, душница и плућа	C33-C34	1	0.00	0.00
68	Други злоћудни тумори органа за дисање и интраторакалних органа	C30-C31, C37-C39	3	0.00	0.00
69	Злоћудни тумори кости и зглобне хрскавице	C40-C41	77	0.00	0.09
70	Меланом - црни злоћудни тумор коже	C43	3	0.00	0.00
71	Други злоћудни тумори коже	C44	1	0.00	0.00

**3. ЗДРАВСТВЕНА ЗАШТИТА НА ПРИМАРНОМ НИВОУ У РЕПУБЛИЦИ СРБИЈИ, 2017***PRIMARY HEALTH CARE SERVICE IN REPUBLIC OF SERBIA, 2017***3.3 Служба за здравствену заштиту школске деце***Youth and School children health services***3.3.3 Утврђена обољења, стања и повреде по групама***Diagnosed diseases, conditions and injuries by group*

<b>МОРБИДИТЕТНА ЛИСТА (10 МКБ)</b>		Укупно	Индекс структуре	Стопа на 1000 становника	
<b>MORBIDITY LIST (ICD-10)</b>		<i>Total</i>	<i>Structure index</i>	<i>Rate per 1000 population</i>	
72	Злоћудни тумори везивног и меког ткива	C45-C49	15	0.00	0.02
76	Други злоћудни тумори женских полних органа	C51-C52,C56-C58	8	0.00	0.01
78	Други злоћудни тумори мушких полних органа	C60,C62-C63	30	0.00	0.03
79	Злоћудни тумор мокраћне бешике	C67	1	0.00	0.00
80	Други злоћудни тумори система за мокрење	C64-C66,C68	19	0.00	0.02
81	Злоћудни тумор ока и припојака ока	C69	9	0.00	0.01
82	Злоћудни тумор мозга	C71	40	0.00	0.04
83	Злоћудни тумори других делова централног нервног система	C70,C72	9	0.00	0.01
84	Други секундарни, злоћудни тумори неозначених и разних локализација	C73-C80,C97	60	0.00	0.07
85	Хочкинова болест - злоћудни тумор лимфног ткива	C81	20	0.00	0.02
86	Не - Хочкинови лимфоми	C82-C85	42	0.00	0.05
87	Леукемија	C91-C95	157	0.01	0.17
88	Други злоћудни тумори лимфне жлезде, крвне лозе и сродног ткива	C88-C90,C96	25	0.00	0.03
89	Карцином - рак "in situ" грлића материце	D06	3	0.00	0.00
90	Младеж и други доброћудни тумори коже	D22-D23	3163	0.14	3.51
91	Доброћудни тумор дојке	D24	141	0.01	0.16
92	Тумор глатког мишића материце	D25	2	0.00	0.00
93	Доброћудни тумор јајника	D27	41	0.00	0.05
94	Доброћудни тумор мокраћних органа	D30	49	0.00	0.05
95	Доброћудни тумор мозга и других делова централног нервног система	D33	84	0.00	0.09
96	Доброћудни тумори, други тумори "ин ситу"и тумори неизвесног и непознатог исхода	D00-D05, D07-D21, D26, D28-D29, D31-D32, D34-D48	2809	0.12	3.12
<b>III</b>	<b>БОЛЕСТИ КРВИ И КРВОТВОРНИХ ОРГАНА И ПОРЕМЕЋАЈИ ИМУНИТЕТА</b>	<b>D50 - D89</b>	<b>8848</b>	<b>0.39</b>	<b>9.81</b>
	<i>Diseases of the blood and blood-forming organs and certain disorders involving the immune mechanism</i>				
97	Анемија узрокована недостатком гвожђа	D50	7054	0.31	7.82

**3. ЗДРАВСТВЕНА ЗАШТИТА НА ПРИМАРНОМ НИВОУ У РЕПУБЛИЦИ СРБИЈИ, 2017**

PRIMARY HEALTH CARE SERVICE IN REPUBLIC OF SERBIA, 2017

**3.3 Служба за здравствену заштиту школске деце**

Youth and School children health services

**3.3.3 Утврђена обољења, стања и повреде по групама**

Diagnosed diseases, conditions and injuries by group

<b>МОРБИДИТЕТНА ЛИСТА (10 МКБ)</b>		Укупно	Индекс структуре	Стопа на 1000 становника	
<b>MORBIDITY LIST (ICD-10)</b>		<i>Total</i>	<i>Structure index</i>	<i>Rate per 1000 population</i>	
98	Друге анемије	D51-D64	581	0.03	0.64
99	Поремећаји згрушавања крви и друге болести крви и крвотворних органа	D65-D77	1048	0.05	1.16
100	Неки поремећаји имунитета	D80-D89	165	0.01	0.18
<b>IV</b>	<b>БОЛЕСТИ ЖЛЕЗДА СА УНУТРАШЊИМ ЛУЧЕЊЕМ, ИСХРАНЕ И МЕТАБОЛИЗМА</b>	<b>E00 - E90</b>	<b>22229</b>	<b>0.98</b>	<b>24.65</b>
	<i>Endocrine, nutritional and metabolic diseases</i>				
101	Поремећаји штитасте жлезде услед недостатка јода	E00-E02	136	0.01	0.15
102	Тиреотоксикоза - повећана функција штитасте жлезде	E05	187	0.01	0.21
103	Други поремећаји штитасте жлезде	E03-E04, E06-E07	2340	0.10	2.60
104	Шећерна болест	E10-E14	1894	0.08	2.10
105	Потхрањеност	E40-E46	966	0.04	1.07
106	Авитаминоза А	E50	75	0.00	0.08
107	Други недостаци витамина	E51-E56	98	0.00	0.11
108	Последице потхрањености и други недостаци хранљивих материја	E64	32	0.00	0.04
109	Општа гојазност	E66	9815	0.43	10.89
110	Смањење количине воде и запремине крви	E86	839	0.04	0.93
111	Поремећаји исхране и поремећаји метаболизма у болестима класификованим на другом месту	E15-E35, E58-E63, E65, E67-E85, E87-E90	5847	0.26	6.49
<b>V</b>	<b>ДУШЕВНИ ПОРЕМЕЋАЈИ И ПОРЕМЕЋАЈИ ПОНАШАЊА</b>	<b>F00 - F99</b>	<b>15366</b>	<b>0.67</b>	<b>17.04</b>
	<i>Mental and behavioural disorders</i>				
113	Душевни поремећај и поремећаји понашања због употребе алкохола	F10	38	0.00	0.04
114	Душевни поремећаји и поремећаји понашања узроковани употребом психоактивних супстанци и дрога	F11-F19	233	0.01	0.26
115	Схизофренија, схизотиопски поремећаји, суманути поремећаји	F20-F29	724	0.03	0.80
116	Поремећаји расположења (афективни поремећаји)	F30-F39	1199	0.05	1.33
117	Неуротски, стресогени и телесно манифестни поремећаји	F40-F48	3799	0.17	4.21
118	Душевна заосталост	F70-F79	1266	0.06	1.40
119	Други душевни поремећаји и поремећаји понашања	F04-F09, F50-F69, F80-F99	8107	0.36	8.99

**3. ЗДРАВСТВЕНА ЗАШТИТА НА ПРИМАРНОМ НИВОУ У РЕПУБЛИЦИ СРБИЈИ, 2017**

PRIMARY HEALTH CARE SERVICE IN REPUBLIC OF SERBIA, 2017

**3.3 Служба за здравствену заштиту школске деце**

Youth and School children health services

**3.3.3 Утврђена обољења, стања и повреде по групама**

Diagnosed diseases, conditions and injuries by group

<b>МОРБИДИТЕТНА ЛИСТА (10 МКБ)</b> <i>MORBIDITY LIST (ICD-10)</i>			Укупно <i>Total</i>	Индекс структуре <i>Structure index</i>	Стопа на 1000 становника <i>Rate per 1000 population</i>
<b>VI</b>	<b>БОЛЕСТИ НЕРВНОГ СИСТЕМА</b>	<b>G00 - G99</b>	<b>17836</b>	<b>0.78</b>	<b>19.78</b>
	<i>Diseases of the nervous system</i>				
120	Запаљенске болести централног нервног система	G00-G09	22	0.00	0.02
121	Паркинсонова болест	G20	2	0.00	0.00
123	Мултипла склероза	G35	30	0.00	0.03
124	Епилепсија	G40-G41	5666	0.25	6.28
125	Мигрена и друге главобоље	G43-G44	9516	0.42	10.55
126	Пролазни церебрални исхемијски напади и сродни синдроми	G45	82	0.00	0.09
127	Поремећаји живаца, коренова и снопова живаца	G50-G59	419	0.02	0.46
128	Мождана парализа и други синдроми парализе	G80-G83	878	0.04	0.97
129	Друге болести нервног система	G10-G13, G21-G26, G31-G32, G36-G37, G46-G47, G60-G73, G90-G99	1221	0.05	1.35
<b>VII</b>	<b>БОЛЕСТИ ОКА И ПРИПОЈАКА ОКА</b>	<b>H00 - H59</b>	<b>45433</b>	<b>1.99</b>	<b>50.39</b>
	<i>Diseases of the eye and adnexa</i>				
130	Болести очног капка	H00-H01	3308	0.15	3.67
131	Болести вежњаче ока	H10-H13	18791	0.82	20.84
132	Болести беоњаче и рожњаче	H15-H19	328	0.01	0.36
133	Обољења сочива ока	H25-H28	58	0.00	0.06
134	Одлужење мрежњаче и расцеп мрежњаче	H33	42	0.00	0.05
135	Глауком	H40-H42	337	0.01	0.37
136	Разрокоост	H49-H50	1990	0.09	2.21
137	Поремећаји преламања светлости и поремећаји прилагођавања ока	H52	12031	0.53	13.34
138	Оштећење вида укључујући слепило	H54	410	0.02	0.45
139	Други поремећаји ока и припојака ока	H02-H06, H20-H22, H30-H32, H34-H36, H43-H48, H51, H53, H55-H59	8138	0.36	9.03

**3. ЗДРАВСТВЕНА ЗАШТИТА НА ПРИМАРНОМ НИВОУ У РЕПУБЛИЦИ СРБИЈИ, 2017**

PRIMARY HEALTH CARE SERVICE IN REPUBLIC OF SERBIA, 2017

**3.3 Служба за здравствену заштиту школске деце**

Youth and School children health services

**3.3.3 Утврђена обољења, стања и повреде по групама**

Diagnosed diseases, conditions and injuries by group

<b>МОРБИДИТЕТНА ЛИСТА (10 МКБ)</b> <i>MORBIDITY LIST (ICD-10)</i>			Укупно <i>Total</i>	Индекс структуре <i>Structure index</i>	Стопа на 1000 становника <i>Rate per 1000 population</i>
<b>VIII БОЛЕСТИ УВА И БОЛЕСТИ МАСТОИДНОГ НАСТАВКА</b>			<b>66081</b>	<b>2.90</b>	<b>73.29</b>
<i>Diseases of the ear and mastoid process</i>					
140	Болеести средњег ува и болеести мастоидног наставка	H65-H75	39509	1.73	43.82
141	Губитак слуха	H90-H91	1111	0.05	1.23
142	Друге болеести ува и болеести мастоидног наставка	H60-H62,H80-H83,H92-H95	25461	1.12	28.24
<b>IX БОЛЕСТИ СИСТЕМА КРВОТОКА</b>			<b>8334</b>	<b>0.37</b>	<b>9.24</b>
<i>Diseases of the circulatory system</i>					
143	Акутна реуматска грозница	I00-I02	30	0.00	0.03
144	Хроничне реуматске болеести срца	I05-I09	65	0.00	0.07
145	Повишен крвни притисак, непознатог порекла	I10	2170	0.10	2.41
146	Друге болеести узроковане повишеним крвним притиском	I11-I15	98	0.00	0.11
147	Акутни инфаркт миокарда	I21-I22	8	0.00	0.01
148	Друге исхемијске болеести срца	I20,I23-I25	19	0.00	0.02
149	Плућна емболија	I26	2	0.00	0.00
150	Поремећаји спроводног система срца и ритмије	I44-I49	1703	0.07	1.89
151	Срчана инсуфицијенција	I50	26	0.00	0.03
152	Друге болеести срца	I27-I43,I51-I52	958	0.04	1.06
153	Крварења у мозгу	I60-I62	11	0.00	0.01
154	Инфаркт мозга	I63	17	0.00	0.02
155	Апоплексија - Мождана кап	I64	1	0.00	0.00
156	Друге болеести крвног судова мозга	I65-I69	46	0.00	0.05
157	Атеросклероза - закречавање великих крвних судова	I70	1	0.00	0.00
158	Друге болеести периферних крвних судова	I73	59	0.00	0.07
159	Емболија и тромбоза артерија	I74	1	0.00	0.00
160	Друге болеести артерија, артериола и капилара	I71-I72,I77-I79	81	0.00	0.09



**3. ЗДРАВСТВЕНА ЗАШТИТА НА ПРИМАРНОМ НИВОУ У РЕПУБЛИЦИ СРБИЈИ, 2017**

PRIMARY HEALTH CARE SERVICE IN REPUBLIC OF SERBIA, 2017

**3.3 Служба за здравствену заштиту школске деце**

Youth and School children health services

**3.3.3 Утврђена обољења, стања и повреде по групама**

Diagnosed diseases, conditions and injuries by group

<b>МОРБИДИТЕТНА ЛИСТА (10 МКБ)</b>		Укупно	Индекс структуре	Стопа на 1000 становника	
<b>MORBIDITY LIST (ICD-10)</b>		Total	Structure index	Rate per 1000 population	
161	Емболија и тромбоза вена	180-182	99	0.11	
162	Проширене вене ногу	183	589	0.65	
163	Хемороиди	184	499	0.55	
164	Друге болести крвотока	185-199	1851	2.05	
<b>X</b>	<b>БОЛЕСТИ СИСТЕМА ЗА ДИСАЊЕ</b>	<b>J00 - J99</b>	<b>898938</b>	<b>39.45</b>	<b>997.03</b>
<i>Diseases of the respiratory system</i>					
165	Акутно запаљење ждрела, синуса и крајника	J02-J03	398985	17.51	442.52
166	Акутно запаљење грклана и акутно запаљење душника	J04	45395	1.99	50.35
167	Акутна инфекција горњих респираторних путева	J00-J01, J05-J06	300965	13.21	333.81
168	Грип	J10-J11	6115	0.27	6.78
169	Запаљење плућа	J12-J18	3556	0.16	3.94
170	Бронхитис - акутно запаљење душница	J20-J21	71292	3.13	79.07
171	Хронично запаљење синуса	J32	1647	0.07	1.83
172	Друге болести носа и синуса носа	J30-J31, J33-J34	31768	1.39	35.23
173	Хроничне болести крајника и трећег крајника	J35	6239	0.27	6.92
174	Друге болести горњег дела система за дисање	J36-J39	905	0.04	1.00
175	Запаљења душница, емфизем и друге обструктивне болести плућа	J40-J44	6487	0.28	7.19
176	Астма	J45-J46	23519	1.03	26.09
177	Бронхиектазија	J47	76	0.00	0.08
178	Пнеумокониоза	J60-J65	3	0.00	0.00
179	Друге болести система за дисање	J22, J66-J99	1986	0.09	2.20
<b>XI</b>	<b>БОЛЕСТИ СИСТЕМА ЗА ВАРЕЊЕ</b>	<b>K00 - K93</b>	<b>78647</b>	<b>3.45</b>	<b>87.23</b>
<i>Diseases of the digestive system</i>					
180	Каријес - квар зуба	K02	1390	0.06	1.54
181	Друге болести зуба и потпорних структура	K00-K01, K03-K08	3508	0.15	3.89

**3. ЗДРАВСТВЕНА ЗАШТИТА НА ПРИМАРНОМ НИВОУ У РЕПУБЛИЦИ СРБИЈИ, 2017**

PRIMARY HEALTH CARE SERVICE IN REPUBLIC OF SERBIA, 2017

**3.3 Служба за здравствену заштиту школске деце**

Youth and School children health services

**3.3.3 Утврђена обољења, стања и повреде по групама**

Diagnosed diseases, conditions and injuries by group

<b>МОРБИДИТЕТНА ЛИСТА (10 МКБ)</b>		Укупно	Индекс	Стопа на 1000	
<b>MORBIDITY LIST (ICD-10)</b>		Total	Structure index	Rate per 1000 population	
182	Друге болести усне дупље, пљувачних жлезда и вилица	K09-K14	3947	0.17	4.38
183	Чир желуца, чир дванаестопалачног црева	K25-K27	113	0.00	0.13
184	Запаљење желуца и дванаестопалачног црева	K29	4106	0.18	4.55
185	Друге болести једњака, желуца и дванаестопалачног црева	K20-K23,K28,K30-K31	32278	1.42	35.80
186	Болести слепог црева	K35-K38	1455	0.06	1.61
187	Препонска кила	K40	820	0.04	0.91
188	Друге киле	K41-K46	173	0.01	0.19
189	Кронова болест и улцерозни колитис	K50-K51	557	0.02	0.62
190	Паралитички завезано црево и зачепљење црева, без киле	K56	22	0.00	0.02
191	Дивертикулоза - врећаста проширења црева	K57	434	0.02	0.48
192	Друге болести црева и потрбушнице	K52-K55,K58-K67	27856	1.22	30.90
193	Болест јетре узрокована алкохолом	K70	9	0.00	0.01
194	Друге болести јетре	K71-K77	442	0.02	0.49
195	Камен у жучној кеси и запаљење жучне кесе	K80-K81	223	0.01	0.25
196	Акутно запаљење и друге болести гуштераче	K85-K86	50	0.00	0.06
197	Друге болести система за варење	K82-K83,K87-K93	1264	0.06	1.40
<b>XII БОЛЕСТИ КОЖЕ И ПОТКОЖНОГ ТКИВА</b>		<b>L00 - L99</b>	<b>89856</b>	<b>3.94</b>	<b>99.66</b>
<i>Diseases of the skin and subcutaneous tissue</i>					
198	Инфекције коже и поткожног ткива	L00-L08	28430	1.25	31.53
199	Друге болести коже и поткожног ткива	L10-L99	61426	2.70	68.13
<b>XIII БОЛЕСТИ МИШИЋНО-КОШТАНОГ СИСТЕМА И ВЕЗИВНОГ ТКИВА</b>		<b>M00 - M99</b>	<b>47882</b>	<b>2.10</b>	<b>53.11</b>
<i>Diseases of the musculoskeletal system and connective tissue</i>					
200	Запаљења зглобова	M05-M14	890	0.04	0.99
201	Дегенеративно обољење зглобова	M15-M19	155	0.01	0.17
202	Стечени деформитети удова	M20-M21	3627	0.16	4.02

**3. ЗДРАВСТВЕНА ЗАШТИТА НА ПРИМАРНОМ НИВОУ У РЕПУБЛИЦИ СРБИЈИ, 2017**

PRIMARY HEALTH CARE SERVICE IN REPUBLIC OF SERBIA, 2017

**3.3 Служба за здравствену заштиту школске деце**

Youth and School children health services

**3.3.3 Утврђена обољења, стања и повреде по групама**

Diagnosed diseases, conditions and injuries by group

<b>МОРБИДИТЕТНА ЛИСТА (10 МКБ)</b>			Укупно	Индекс структуре	Стопа на 1000 становника
<b>MORBIDITY LIST (ICD-10)</b>			<i>Total</i>	<i>Structure index</i>	<i>Rate per 1000 population</i>
203	Друга обољења зглобова	M00-M03,M22-M25	5806	0.25	6.44
204	Систематска обољења везивног ткива	M30-M36	408	0.02	0.45
205	Поремећаји вратног и других међупршљеног диска	M50-M51	1147	0.05	1.27
206	Друга обољења леђа	M40-M49,M53-M54	25827	1.13	28.65
207	Болести меког ткива	M60-M79	7878	0.35	8.74
208	Поремећаји структуре и густине костију	M80-M85	155	0.01	0.17
209	Остеомијелитис	M86	74	0.00	0.08
210	Друге болести мишићно-коштаног система и везивног ткива	M87-M99	1915	0.08	2.12
<b>XIV</b>	<b>БОЛЕСТИ МОКРАЉНО-ПОЛНОГ СИСТЕМА</b>	<b>N00 - N99</b>	<b>51604</b>	<b>2.26</b>	<b>57.24</b>
	<i>Diseases of the genitourinary system</i>				
211	Акутни и перакутни запаљенски бубрежни синдроми	N00,N01	82	0.00	0.09
212	Друге болести гломерула бубрега	N02-N08	495	0.02	0.55
213	Тубуло-интерстицијалне болести бубрега	N10-N16	538	0.02	0.60
214	Бубрежан инсуфицијенција	N17-N19	116	0.01	0.13
215	Уролитијаза- мокраћни каменци	N20-N23	1546	0.07	1.71
216	Запаљење мокраћне бешике	N30	16488	0.72	18.29
217	Друге болести система за мокрење	N25-N29,N31-N39	10768	0.47	11.94
218	Повећање простате	N40	19	0.00	0.02
219	Друге болести простате	N41-N42	29	0.00	0.03
220	Водена кила и накупљање семена у овојници мушких полних жлезда	N43	256	0.01	0.28
221	Превелик препуцијум (удна навлака), фимоза и парафимоза	N47	3059	0.13	3.39
222	Друге болести мушких полних органа	N44-N46,N48-N51	2543	0.11	2.82
223	Болести дојке	N60-N64	1325	0.06	1.47
224	Запаљење јајовода и запаљење јајника	N70	167	0.01	0.19

**3. ЗДРАВСТВЕНА ЗАШТИТА НА ПРИМАРНОМ НИВОУ У РЕПУБЛИЦИ СРБИЈИ, 2017**

PRIMARY HEALTH CARE SERVICE IN REPUBLIC OF SERBIA, 2017

**3.3 Служба за здравствену заштиту школске деце**

Youth and School children health services

**3.3.3 Утврђена обољења, стања и повреде по групама**

Diagnosed diseases, conditions and injuries by group

<b>МОРБИДИТЕТНА ЛИСТА (10 МКБ)</b>		Укупно	Индекс структуре	Стопа на 1000 становника	
<b>MORBIDITY LIST (ICD-10)</b>		<i>Total</i>	<i>Structure index</i>	<i>Rate per 1000 population</i>	
225	Запаљење грлића материце	N72	73	0.00	0.08
226	Друга запаљења женских карличних органа	N71,N73-N77	1463	0.06	1.62
227	Ендометриоза	N80	3	0.00	0.00
228	Испадање полних органа жена	N81	3	0.00	0.00
229	Незапаљенске болести јајника, јајовода и широког лигамента	N83	346	0.02	0.38
230	Поремећаји менструације	N91-N92	2930	0.13	3.25
233	Друга обољења полномокраћног пута	N82,N84-N90,N93-N94, N96, N98-N99	9355	0.41	10.38
<b>XV</b>	<b>ТРУДНОЋА, РАЂАЊЕ И БАБИЊЕ</b>	<b>O00 - O99</b>	<b>45</b>	<b>0.00</b>	<b>0.05</b>
	<i>Pregnancy, childbirth and the puerperium</i>				
235	Медицински побачај	O04	2	0.00	0.00
236	Друге трудноће забршене побачајем	O00-O02,O05-O08	2	0.00	0.00
237	Едеми, беланчевине у мокраћи и поремећаји крвног притиска у трудноћи, порођају и бабињама	O10-O16	2	0.00	0.00
239	Брига труднице у вези пола и амнионске дупље и могућих проблема порођаја	O30-O43,O47,O48	2	0.00	0.00
240	Компликовани порођај	O64-O66	8	0.00	0.01
241	Крварење после порођаја	O72	1	0.00	0.00
242	Друге компликације трудноће и порођаја	O20-O29,O60-O63,O67-O71, O73-O75,O81-O84	22	0.00	0.02
244	Компликације у бабињама и другим стањима која компликују трудноћу и рађање	O85-O99	6	0.00	0.01
<b>XVI</b>	<b>СТАЊА У ПОРОЂАЈНОМ ПЕРИОДУ</b>	<b>P00 - P96</b>	<b>147</b>	<b>0.01</b>	<b>0.16</b>
	<i>Certain conditions originating in the perinatal period</i>				
245	Оштећење плода и новорођенчета због болести мајке и компликација трудноће, трудова и порођаја	P00-P04	4	0.00	0.00
246	Поремећаји у току трудноће и развоја плода	P05-P07	55	0.00	0.06
247	Порођајне повреде новорођенчета	P10-P07	8	0.00	0.01
248	Недостатак кисеоника у материци и гушење новорођенчета узроковано недостатком кисеоника	P20-P21	3	0.00	0.00
249	Друге сметње дисања у порођајном периоду	P22-P28	11	0.00	0.01

**3. ЗДРАВСТВЕНА ЗАШТИТА НА ПРИМАРНОМ НИВОУ У РЕПУБЛИЦИ СРБИЈИ, 2017***PRIMARY HEALTH CARE SERVICE IN REPUBLIC OF SERBIA, 2017***3.3 Служба за здравствену заштиту школске деце***Youth and School children health services***3.3.3 Утврђена обољења, стања и повреде по групама***Diagnosed diseases, conditions and injuries by group*

<b>МОРБИДИТЕТНА ЛИСТА (10 МКБ)</b>		Укупно	Индекс структуре	Стопа на 1000 становника	
<b>MORBIDITY LIST (ICD-10)</b>		<i>Total</i>	<i>Structure index</i>	<i>Rate per 1000 population</i>	
251	Друге специфичне инфекције у порођајном периоду	P38-P39	19	0.00	0.02
252	Хемолитичка болест - разарање црвених крвних зрнаца плода и новорођенчета	P55	3	0.00	0.00
253	Друга стања у порођајном периоду	P08,P29,P50-P54,P56-P96	44	0.00	0.05
<b>XVII УРОЂЕНЕ НАКАЗНОСТИ, ДЕФОРМАЦИЈЕ И ХРОМОЗОМСКЕ НЕНОРМАЛНОСТИ</b>		<b>Q00 - Q99</b>	<b>11469</b>	<b>0.50</b>	<b>12.72</b>
<i>Congenital malformations, deformations and chromosomal abnormalities</i>					
254	Спина бифида - расцеп стуба кичме	Q05	40	0.00	0.04
255	Друге урођене аномалије нервног система	Q00-Q04,Q06-Q07	152	0.01	0.17
256	Урођене аномалије циркулаторног система	Q20-Q28	1235	0.05	1.37
257	Расцеп усне и расцеп непца	Q35-Q37	111	0.00	0.12
258	Урођени недостатак, урођена преграда и сужење танког црева	Q41	2	0.00	0.00
259	Друге урођене аномалије система за варење	Q38-Q40,Q42-Q45	112	0.00	0.12
260	Неспуштени тестис	Q53	661	0.03	0.73
261	Друге аномалије полноокраћног система	Q50-Q52,Q54-Q64	1092	0.05	1.21
262	Урођени деформитети кука	Q65	286	0.01	0.32
263	Урођени деформитети стопала	Q66	4097	0.18	4.54
264	Друге урођене аномалије и деформације мишићно-коштаног система	Q67-Q79	1981	0.09	2.20
265	Друге урођене аномалије	Q10-Q18,Q30-Q34,Q80-Q89	1493	0.07	1.66
266	Хромозомске ненормалности	Q90-Q99	207	0.01	0.23
<b>XVIII СИМПТОМИ, ЗНАЦИ И ПАТОЛОШКИ КЛИНИЧКИ И ЛАБОРАТОРИЈСКИ НАЛАЗИ</b>		<b>R00 - R99</b>	<b>207835</b>	<b>9.12</b>	<b>230.51</b>
<i>Symptoms, signs and abnormal clinical and laboratory findings, not elsewhere classified</i>					
267	Бол у трбуху и карлици	R10	50762	2.23	56.30
268	Грозница непознатог порекла	R50	35046	1.54	38.87
269	Старост	R54	257	0.01	0.29
270	Други симптоми, знаци и ненормални клинички и лабораторијски налази	R00-R09,R11-R49,R51-R53,R55-R99	121770	5.34	135.06

**3. ЗДРАВСТВЕНА ЗАШТИТА НА ПРИМАРНОМ НИВОУ У РЕПУБЛИЦИ СРБИЈИ, 2017**

PRIMARY HEALTH CARE SERVICE IN REPUBLIC OF SERBIA, 2017

## 3.3 Служба за здравствену заштиту школске деце

Youth and School children health services

## 3.3.3 Утврђена обољења, стања и повреде по групама

Diagnosed diseases, conditions and injuries by group

<b>МОРБИДИТЕТНА ЛИСТА (10 МКБ)</b> <i>MORBIDITY LIST (ICD-10)</i>		Укупно <i>Total</i>	Индекс структуре <i>Structure index</i>	Стопа на 1000 становника <i>Rate per 1000 population</i>
<b>XIX ПОВРЕДЕ, ТРОВАЊА И ПОСЛЕДИЦЕ ДЕЛОВАЊА СПОЉНИХ ФАКТОРА</b>	<b>S00 - T98</b>	<b>110451</b>	<b>4.85</b>	<b>122.50</b>
<i>Injury, poisoning and certain other consequences of external causes</i>				
271 Прелом лобање и прелом костију лица	S02	2259	0.10	2.51
272 Преломи врата, грудног коша и карлице	S12,S22,S32,T08	152	0.01	0.17
273 Прелом бутне кости	S72	106	0.00	0.12
274 Преломи других костију удова	S42,S52,S62,S82, S92,T10,T12	8116	0.36	9.00
275 Преломи у више предела тела	T02	10	0.00	0.01
276 Специфична и вишеструка уганућа, расцепи и утиснућа	S03,S13,S23,S33, S43, S53, S63,S73, S83,S93,T03	11732	0.51	13.01
277 Повреда ока и очне дупље	S05	535	0.02	0.59
278 Интракранијална повреда	S06	266	0.01	0.30
279 Друге повреде унутрашњих органа	S26-S27,S36-S37	69	0.00	0.08
280 Ударне повреде и специфичне, вишеструке повреде са ампутацијама	S07-S08,S17-S18, S28, S38, S47-S48, S57-S58, S67-S68, S77-S78,S87-S88, S97-S98, T04-T05	106	0.00	0.12
281 Друге специфичне, неспецифичне и вишеструке повреде	S00-S01,S04,S09-S11,S14-S16, S19-S21,S24-S25,S29-S31,S34-S35, S39-S41,S44-S46,S49-S51, S54-S56,S59-S61,S64-S66, S69-S71, S74-S76, S79-S81, S84-S86, S89-S91, S94-S96, S99,T00-T01,T06-T07,T09,T11,T13-T14	80371	3.53	89.14
282 Последице уласка страног тела кроз природни отвор тела	T15-T19	1262	0.06	1.40
283 Опекотине и разједи	T20-T32	1857	0.08	2.06
284 Тровање лековима, препаратима и биолошким супстанцама	T36-T50	137	0.01	0.15
285 Токсична дејства супстанци немедицинског порекла	T51-T65	214	0.01	0.24
286 Синдром лошег поступања	T74	174	0.01	0.19
287 Други и неспецифични утицаји спољних узрока	T33-T35,T66-T73,T75-T78	2059	0.09	2.28
288 Неке ране компл. повреда и компликације хируршким и медицинским збрињавањем неklasификоване на другом мес	T79-T88	220	0.01	0.24
289 Последице повреда, тровања и других дејстава спољних узрока	T90-T98	806	0.04	0.89

**3. ЗДРАВСТВЕНА ЗАШТИТА НА ПРИМАРНОМ НИВОУ У РЕПУБЛИЦИ СРБИЈИ, 2017***PRIMARY HEALTH CARE SERVICE IN REPUBLIC OF SERBIA, 2017***3.3 Служба за здравствену заштиту школске деце***Youth and School children health services***3.3.3 Утврђена обољења, стања и повреде по групама***Diagnosed diseases, conditions and injuries by group*

<b>МОРБИДИТЕТНА ЛИСТА (10 МКБ)</b>			Укупно	Индекс	Стопа на 1000
<b>MORBIDITY LIST (ICD-10)</b>			<i>Total</i>	<i>Structure index</i>	<i>Rate per 1000 population</i>
<b>XXI</b>	<b>ФАКТОРИ КОЈИ УТИЧУ НА ЗДРАВСТВЕНО СТАЊЕ И КОНТАКТ СА ЗДРАВСТВЕНОМ СЛУЖБОМ</b>	<b>Z00 - Z99</b>	<b>418177</b>	<b>18.35</b>	<b>463.81</b>
	<i>Factors influencing health status and contact with health services</i>				
290	Лица која траже здравствене услуге ради прегледа и испитивања	Z00-Z13	307611	13.50	341.18
291	Асимптоматска инфекција вирусом хумане имунодефицијенције (HIV)	Z21	30	0.00	0.03
292	Остале особе са потенцијалним ризицима по здравље повезаним са заразним болестима	Z20,Z22-Z29	34134	1.50	37.86
293	Контрацепција	Z30	80	0.00	0.09
294	Препорођајни прегледи и друге контроле трудноће	Z34-Z36	26	0.00	0.03
295	Живорођена деца према месту рођења	Z38	2	0.00	0.00
297	Особе у контакту са здравственом службом због специфичних медицинских процедура и здравствене неге	Z40-Z54	5082	0.22	5.64
298	Лица у здравственим службама из других разлога	Z31-Z33,Z37, Z55-Z99	71212	3.13	78.98

**3. ЗДРАВСТВЕНА ЗАШТИТА НА ПРИМАРНОМ НИВОУ У РЕПУБЛИЦИ СРБИЈИ, 2017**

PRIMARY HEALTH CARE SERVICE IN REPUBLIC OF SERBIA, 2017

## 3.3 Служба за здравствену заштиту школске деце

Youth and School children health services

## 3.3.3 Утврђена обољења, стања и повреде по групама

Diagnosed diseases, conditions and injuries by group

<b>МОРБИДИТЕТНА ЛИСТА (10 МКБ)</b>				Укупно	Индекс	Стопа на 1000
<b>MORBIDITY LIST (ICD-10)</b>				<i>Total</i>	<i>Structure index</i>	<i>Rate per 1000 population</i>
Србија - Север	<i>Serbia - North</i>			1138889	100.00	2567.68
<b>I</b>	<b>ЗАРАЗНЕ И ПАРАЗИТАРНЕ БОЛЕСТИ</b>	<b>A00 -</b>	<b>B99</b>	<b>114405</b>	<b>10.05</b>	<b>257.93</b>
	<i>Certain infectious and parasitic diseases</i>					
4	Амебијаза	A06		1	0.00	0.00
5	Други гастроентеритис и колитис инфективног или неозначеног порекла	A09		6180	0.54	13.93
6	Друге цревне заразне болести	A02, A04-A05, A07-A08		26708	2.35	60.21
7	Туберкулоза органа за дисање	A15-A16		6	0.00	0.01
15	Велики кашаљ	A37		29	0.00	0.07
17	Сепса	A40-A41		3	0.00	0.01
18	Бактеријска инфекција неозначене локализације	A21-A22, A24-A28, A31-A32, A38, A42-A49		454	0.04	1.02
23	Полне инфекције узроковане хламидијом	A55-A56		1	0.00	0.00
24	Друге инфекције претежно пренете сексуалним путем	A57-A64		22	0.00	0.05
30	Запаљење мозга узроковано вирусом	A83-A86		4	0.00	0.01
32	Друге грознице и хеморагијске грознице	A90-A94, A96-A99		1	0.00	0.00
33	Инфекције узроковане херпес вирусом, узрочник Херпес симплекс	B00		1266	0.11	2.85
34	Варичела и Херпес зостер	B01-B02		5829	0.51	13.14
35	Морбили - мале богиње	B05		6	0.00	0.01
37	Акутно запаљење јетре узроковано вирусом Б	B16		2	0.00	0.00
38	Друга вирусна запаљења јетре	B15, B17-B19		43	0.00	0.10
40	Заушке	B26		29	0.00	0.07
41	Друге вирусне болести	A81, A87-A89, B03-B04, B07-B09, B25, B27-B34		67911	5.96	153.11
42	Микозе	B35-B49		3571	0.31	8.05
47	Друге болести узроковане метиљима	B66		1	0.00	0.00
53	Друге хелминтијазе	B68-B71, B75, B77-B83		626	0.05	1.41



**3. ЗДРАВСТВЕНА ЗАШТИТА НА ПРИМАРНОМ НИВОУ У РЕПУБЛИЦИ СРБИЈИ, 2017**

PRIMARY HEALTH CARE SERVICE IN REPUBLIC OF SERBIA, 2017

## 3.3 Служба за здравствену заштиту школске деце

Youth and School children health services

## 3.3.3 Утврђена обољења, стања и повреде по групама

Diagnosed diseases, conditions and injuries by group

<b>МОРБИДИТЕТНА ЛИСТА (10 МКБ)</b>			Укупно	Индекс	Стопа на 1000
<b>MORBIDITY LIST (ICD-10)</b>			Total	Structure index	Rate per 1000 population
57	Дуге заразне болести и паразитарне болести	A65-A67, A69-A70, A74, A77-A79, B58-B64, B85-B89, B94, B99	1712	0.15	3.86
<b>II</b>	<b>ТУМОРИ</b>	<b>C00 - D48</b>	<b>3740</b>	<b>0.33</b>	<b>8.43</b>
	<i>Neoplasms</i>				
58	Злоћудни тумори усне, уста и ждрела	C00-C14	1	0.00	0.00
61	Злоћудни тумор дебелог црева	C18	1	0.00	0.00
63	Злоћудни тумор јетре и интрахепатичних жучних канала	C22	1	0.00	0.00
69	Злоћудни тумори кости и зглобне хрскавице	C40-C41	24	0.00	0.05
70	Меланом - црни злоћудни тумор коже	C43	1	0.00	0.00
71	Други злоћудни тумори коже	C44	1	0.00	0.00
72	Злоћудни тумори везивног и меког ткива	C45-C49	4	0.00	0.01
76	Други злоћудни тумори женских полних органа	C51-C52, C56-C58	3	0.00	0.01
78	Други злоћудни тумори мушких полних органа	C60, C62-C63	2	0.00	0.00
80	Други злоћудни тумори система за мокрење	C64-C66, C68	9	0.00	0.02
81	Злоћудни тумор ока и припојака ока	C69	2	0.00	0.00
82	Злоћудни тумор мозга	C71	19	0.00	0.04
83	Злоћудни тумори других делова централног нервног система	C70, C72	5	0.00	0.01
84	Други секундарни, злоћудни тумори неозначених и разних локализација	C73-C80, C97	12	0.00	0.03
85	Хочкинова болест - злоћудни тумор лимфног ткива	C81	10	0.00	0.02
86	Не - Хочкинови лимфоми	C82-C85	23	0.00	0.05
87	Леукемија	C91-C95	62	0.01	0.14
88	Други злоћудни тумори лимфне жлезде, крвне лозе и сродног ткива	C88-C90, C96	5	0.00	0.01
89	Карцином - рак "in situ" грлића материце	D06	3	0.00	0.01
90	Младеж и други доброћудни тумори коже	D22-D23	1728	0.15	3.90
91	Доброћудни тумор дојке	D24	59	0.01	0.13

**3. ЗДРАВСТВЕНА ЗАШТИТА НА ПРИМАРНОМ НИВОУ У РЕПУБЛИЦИ СРБИЈИ, 2017**

PRIMARY HEALTH CARE SERVICE IN REPUBLIC OF SERBIA, 2017

**3.3 Служба за здравствену заштиту школске деце**

Youth and School children health services

**3.3.3 Утврђена обољења, стања и повреде по групама**

Diagnosed diseases, conditions and injuries by group

<b>МОРБИДИТЕТНА ЛИСТА (10 МКБ)</b>		Укупно	Индекс	Стопа на 1000	
<b>MORBIDITY LIST (ICD-10)</b>		Total	Structure index	Rate per 1000 population	
92	Тумор глатког мишића материце	D25	1	0.00	0.00
93	Доброћудни тумор јајника	D27	20	0.00	0.05
94	Доброћудни тумор мокраћних органа	D30	48	0.00	0.11
95	Доброћудни тумор мозга и других делова централног нервног система	D33	33	0.00	0.07
96	Доброћудни тумори, други тумори "ин ситу"и тумори неизвесног и непознатог исхода	D00-D05, D07-D21, D26, D28-D29, D31-D32, D34-D48	1663	0.15	3.75
<b>III</b>	<b>БОЛЕСТИ КРВИ И КРВОТВОРНИХ ОРГАНА И ПОРЕМЕЋАЈИ ИМУНИТЕТА</b>	<b>D50 - D89</b>	<b>4054</b>	<b>0.36</b>	<b>9.14</b>
<i>Diseases of the blood and blood-forming organs and certain disorders involving the immune mechanism</i>					
97	Анемија узрокована недостатком гвожђа	D50	3213	0.28	7.24
98	Друге анемије	D51-D64	238	0.02	0.54
99	Поремећаји згрушавања крви и друге болести крви и крвотворних органа	D65-D77	519	0.05	1.17
100	Неки поремећаји имунитета	D80-D89	84	0.01	0.19
<b>IV</b>	<b>БОЛЕСТИ ЖЛЕЗДА СА УНУТРАШЊИМ ЛУЧЕЊЕМ, ИСХРАНЕ И МЕТАБОЛИЗМА</b>	<b>E00 - E90</b>	<b>11434</b>	<b>1.00</b>	<b>25.78</b>
<i>Endocrine, nutritional and metabolic diseases</i>					
101	Поремећаји штитасте жлезде услед недостатка јода	E00-E02	53	0.00	0.12
102	Тиреотоксикоза - повећана функција штитасте жлезде	E05	96	0.01	0.22
103	Други поремећаји штитасте жлезде	E03-E04, E06-E07	1142	0.10	2.57
104	Шећерна болест	E10-E14	1104	0.10	2.49
105	Потхрањеност	E40-E46	512	0.04	1.15
107	Други недостаци витамина	E51-E56	37	0.00	0.08
108	Последице потхрањености и други недостаци хранљивих материја	E64	30	0.00	0.07
109	Општа гојазност	E66	5094	0.45	11.48
110	Смањење количине воде и запреmine крви	E86	203	0.02	0.46
111	Поремећаји исхране и поремећаји метаболизма у болестима класификованим на другом месту	E15-E35, E58-E63, E65, E67-E85, E87-E90	3163	0.28	7.13
<b>V</b>	<b>ДУШЕВНИ ПОРЕМЕЋАЈИ И ПОРЕМЕЋАЈИ ПОНАШАЊА</b>	<b>F00 - F99</b>	<b>7943</b>	<b>0.70</b>	<b>17.91</b>
<i>Mental and behavioural disorders</i>					

**3. ЗДРАВСТВЕНА ЗАШТИТА НА ПРИМАРНОМ НИВОУ У РЕПУБЛИЦИ СРБИЈИ, 2017**

PRIMARY HEALTH CARE SERVICE IN REPUBLIC OF SERBIA, 2017

**3.3 Служба за здравствену заштиту школске деце**

Youth and School children health services

**3.3.3 Утврђена обољења, стања и повреде по групама**

Diagnosed diseases, conditions and injuries by group

<b>МОРБИДИТЕТНА ЛИСТА (10 МКБ)</b>		Укупно	Индекс	Стопа на 1000	
<b>MORBIDITY LIST (ICD-10)</b>		<i>Total</i>	<i>Structure index</i>	<i>Rate per 1000 population</i>	
113	Душевни поремећај и поремећаји понашања због употребе алкохола	F10	11	0.00	0.02
114	Душевни поремећаји и поремећаји понашања узроковани употребом психоактивних супстанци и дрога	F11-F19	156	0.01	0.35
115	Схизофренија, схизотипски поремећаји, суманути поремећаји	F20-F29	395	0.03	0.89
116	Поремећаји расположења (афективни поремећаји)	F30-F39	677	0.06	1.53
117	Неуротски, стресогени и телесно манифестни поремећаји	F40-F48	1538	0.14	3.47
118	Душевна заосталост	F70-F79	565	0.05	1.27
119	Други душевни поремећаји и поремећаји понашања	F04-F09, F50-F69, F80-F99	4601	0.40	10.37
<b>VI</b>	<b>БОЛЕСТИ НЕРВНОГ СИСТЕМА</b>	<b>G00 - G99</b>	<b>7848</b>	<b>0.69</b>	<b>17.69</b>
	<i>Diseases of the nervous system</i>				
120	Запаљенске болести централног нервног система	G00-G09	13	0.00	0.03
121	Паркинсонова болест	G20	1	0.00	0.00
123	Мултипла склероза	G35	11	0.00	0.02
124	Епилепсија	G40-G41	2811	0.25	6.34
125	Мигрена и друге главобоље	G43-G44	3604	0.32	8.13
126	Пролазни церебрални исхемијски напади и сродни синдроми	G45	33	0.00	0.07
127	Поремећаји живаца, коренова и снопова живаца	G50-G59	228	0.02	0.51
128	Мождана парализа и други синдроми парализе	G80-G83	416	0.04	0.94
129	Друге болести нервног система	G10-G13, G21-G26, G31-G32, G36-G37, G46-G47, G60-G73, G90-G99	731	0.06	1.65
<b>VII</b>	<b>БОЛЕСТИ ОКА И ПРИПОЈАКА ОКА</b>	<b>H00 - H59</b>	<b>22552</b>	<b>1.98</b>	<b>50.84</b>
	<i>Diseases of the eye and adnexa</i>				
130	Болести очног капка	H00-H01	1790	0.16	4.04
131	Болести вежњаче ока	H10-H13	8248	0.72	18.60
132	Болести беоњаче и рожњаче	H15-H19	190	0.02	0.43
133	Обољења сочива ока	H25-H28	17	0.00	0.04

**3. ЗДРАВСТВЕНА ЗАШТИТА НА ПРИМАРНОМ НИВОУ У РЕПУБЛИЦИ СРБИЈИ, 2017**

PRIMARY HEALTH CARE SERVICE IN REPUBLIC OF SERBIA, 2017

## 3.3 Служба за здравствену заштиту школске деце

Youth and School children health services

## 3.3.3 Утврђена обољења, стања и повреде по групама

Diagnosed diseases, conditions and injuries by group

<b>МОРБИДИТЕТНА ЛИСТА (10 МКБ)</b>		Укупно	Индекс структуре	Стопа на 1000 становника	
<b>MORBIDITY LIST (ICD-10)</b>		Total	Structure index	Rate per 1000 population	
134	Одлубливање мрежњаче и расцеп мрежњаче	H33	28	0.00	0.06
135	Глауком	H40-H42	183	0.02	0.41
136	Разрокост	H49-H50	1168	0.10	2.63
137	Поремећаји преламања светлости и поремећаји прилагођавања ока	H52	5747	0.50	12.96
138	Оштећење вида укључујући слепило	H54	315	0.03	0.71
139	Други поремећаји ока и припојака ока	H02-H06, H20-H22, H30-H32, H34-H36, H43-H48, H51, H53, H55-H59	4866	0.43	10.97
<b>VIII</b>	<b>БОЛЕСТИ УВА И БОЛЕСТИ МАСТОИДНОГ НАСТАВКА</b>	<b>H60 - H95</b>	<b>38323</b>	<b>3.36</b>	<b>86.40</b>
<i>Diseases of the ear and mastoid process</i>					
140	Болести средњег ува и болести мастоидног наставка	H65-H75	20254	1.78	45.66
141	Губитак слуха	H90-H91	680	0.06	1.53
142	Друге болести ува и болести мастоидног наставка	H60-H62, H80-H83, H92-H95	17389	1.53	39.20
<b>IX</b>	<b>БОЛЕСТИ СИСТЕМА КРВОТОКА</b>	<b>I00 - I99</b>	<b>4459</b>	<b>0.39</b>	<b>10.05</b>
<i>Diseases of the circulatory system</i>					
143	Акутна реуматска грозница	I00-I02	1	0.00	0.00
144	Хроничне реуматске болести срца	I05-I09	20	0.00	0.05
145	Повишен крвни притисак, непознатог порекла	I10	993	0.09	2.24
146	Друге болести узроковане повишеним крвним притиском	I11-I15	33	0.00	0.07
148	Друге исхемијске болести срца	I20, I23-I25	7	0.00	0.02
150	Поремећаји спроводног система срца и аритмије	I44-I49	805	0.07	1.81
151	Срчана инсуфицијенција	I50	8	0.00	0.02
152	Друге болести срца	I27-I43, I51-I52	604	0.05	1.36
153	Крварења у мозгу	I60-I62	7	0.00	0.02
154	Инфаркт мозга	I63	8	0.00	0.02
156	Друге болести крвног судова мозга	I65-I69	25	0.00	0.06

**3. ЗДРАВСТВЕНА ЗАШТИТА НА ПРИМАРНОМ НИВОУ У РЕПУБЛИЦИ СРБИЈИ, 2017**

PRIMARY HEALTH CARE SERVICE IN REPUBLIC OF SERBIA, 2017

**3.3 Служба за здравствену заштиту школске деце**

Youth and School children health services

**3.3.3 Утврђена обољења, стања и повреде по групама**

Diagnosed diseases, conditions and injuries by group

<b>МОРБИДИТЕТНА ЛИСТА (10 МКБ)</b>		Укупно	Индекс	Стопа на 1000
<b>MORBIDITY LIST (ICD-10)</b>		Total	Structure index	Rate per 1000 population
157	Атеросклероза - закречавање великих крвних судова	170	1	0.00
158	Друге болести периферних крвних судова	173	19	0.00
160	Друге болести артерија, артериола и капилара	171-172,177-179	38	0.00
161	Емболија и тромбоза вена	180-182	69	0.01
162	Проширене вене ногу	183	538	0.05
163	Хемороиди	184	255	0.02
164	Друге болести крвотока	185-199	1028	0.09
<b>X</b>	<b>БОЛЕСТИ СИСТЕМА ЗА ДИСАЊЕ</b>	<b>J00 - J99</b>	<b>398002</b>	<b>34.95</b>
	<i>Diseases of the respiratory system</i>			<b>897.31</b>
165	Акутно запаљење ждрела, синуса и крајника	J02-J03	147801	12.98
166	Акутно запаљење грклана и акутно запаљење душника	J04	18918	1.66
167	Акутна инфекција горњих респираторних путева	J00-J01, J05-J06	160270	14.07
168	Грип	J10-J11	2715	0.24
169	Запаљење плућа	J12-J18	1540	0.14
170	Бронхитис - акутно запаљење душница	J20-J21	29681	2.61
171	Хронично запаљење синуса	J32	470	0.04
172	Друге болести носа и синуса носа	J30-J31, J33-J34	16168	1.42
173	Хроничне болести крајника и трећег крајника	J35	3516	0.31
174	Друге болести горњег дела система за дисање	J36-J39	563	0.05
175	Запаљења душница, емфизем и друге обструктивне болести плућа	J40-J44	3386	0.30
176	Астма	J45-J46	12410	1.09
177	Бронхиектазија	J47	60	0.01
179	Друге болести система за дисање	J22, J66-J99	504	0.04
<b>XI</b>	<b>БОЛЕСТИ СИСТЕМА ЗА ВАРЕЊЕ</b>	<b>K00 - K93</b>	<b>33671</b>	<b>2.96</b>
	<i>Diseases of the digestive system</i>			<b>75.91</b>

**3. ЗДРАВСТВЕНА ЗАШТИТА НА ПРИМАРНОМ НИВОУ У РЕПУБЛИЦИ СРБИЈИ, 2017**

PRIMARY HEALTH CARE SERVICE IN REPUBLIC OF SERBIA, 2017

## 3.3 Служба за здравствену заштиту школске деце

Youth and School children health services

## 3.3.3 Утврђена обољења, стања и повреде по групама

Diagnosed diseases, conditions and injuries by group

<b>МОРБИДИТЕТНА ЛИСТА (10 МКБ)</b>		Укупно	Индекс	Стопа на 1000	
<b>MORBIDITY LIST (ICD-10)</b>		Total	Structure index	Rate per 1000 population	
180	Каријес - квар зуба	K02	858	0.08	1.93
181	Друге болести зуба и потпорних структура	K00-K01,K03-K08	1553	0.14	3.50
182	Друге болести усне дупље, пљувачних жлезда и вилица	K09-K14	2048	0.18	4.62
183	Чир желуца, чир дванаестопалачног црева	K25-K27	27	0.00	0.06
184	Запаљење желуца и дванаестопалачног црева	K29	2301	0.20	5.19
185	Друге болести једњака, желуца и дванаестопалачног црева	K20-K23,K28,K30-K31	11020	0.97	24.85
186	Болести слепог црева	K35-K38	675	0.06	1.52
187	Препонска кила	K40	389	0.03	0.88
188	Друге киле	K41-K46	89	0.01	0.20
189	Кронова болест и улцерозни колитис	K50-K51	186	0.02	0.42
190	Паралитички завезано црево и зачепљење црева, без киле	K56	9	0.00	0.02
191	Дивертикулоза - врећаста проширења црева	K57	277	0.02	0.62
192	Друге болести црева и потрбушнице	K52-K55,K58-K67	13203	1.16	29.77
194	Друге болести јетре	K71-K77	172	0.02	0.39
195	Камен у жучној кеси и запаљење жучне кесе	K80-K81	149	0.01	0.34
196	Акутно запаљење и дуге болести гуштераче	K85-K86	17	0.00	0.04
197	Друге болести система за варење	K82-K83,K87-K93	698	0.06	1.57
<b>XII</b>	<b>БОЛЕСТИ КОЖЕ И ПОТКОЖНОГ ТКИВА</b>	<b>L00 - L99</b>	<b>43828</b>	<b>3.85</b>	<b>98.81</b>
	<i>Diseases of the skin and subcutaneous tissue</i>				
198	Инфекције коже и поткожног ткива	L00-L08	15420	1.35	34.77
199	Друге болести коже и поткожног ткива	L10-L99	28408	2.49	64.05
<b>XIII</b>	<b>БОЛЕСТИ МИШИЋНО-КОШТАНОГ СИСТЕМА И ВЕЗИВНОГ ТКИВА</b>	<b>M00 - M99</b>	<b>25621</b>	<b>2.25</b>	<b>57.76</b>
	<i>Diseases of the musculoskeletal system and connective tissue</i>				
200	Запаљења зглобова	M05-M14	402	0.04	0.91
201	Дегенеративно обољење зглобова	M15-M19	47	0.00	0.11

**3. ЗДРАВСТВЕНА ЗАШТИТА НА ПРИМАРНОМ НИВОУ У РЕПУБЛИЦИ СРБИЈИ, 2017**

PRIMARY HEALTH CARE SERVICE IN REPUBLIC OF SERBIA, 2017

**3.3 Служба за здравствену заштиту школске деце**

Youth and School children health services

**3.3.3 Утврђена обољења, стања и повреде по групама**

Diagnosed diseases, conditions and injuries by group

<b>МОРБИДИТЕТНА ЛИСТА (10 МКБ)</b>		Укупно	Индекс	Стопа на 1000	
<b>MORBIDITY LIST (ICD-10)</b>		<i>Total</i>	<i>Structure index</i>	<i>Rate per 1000 population</i>	
202	Стечени деформитети удова	M20-M21	3087	0.27	6.96
203	Друга обољења зглобова	M00-M03,M22-M25	2834	0.25	6.39
204	Систематска обољења везивног ткива	M30-M36	247	0.02	0.56
205	Поремећаји вратног и других међупршљенског диска	M50-M51	985	0.09	2.22
206	Друга обољења леђа	M40-M49,M53-M54	13106	1.15	29.55
207	Болести меког ткива	M60-M79	3749	0.33	8.45
208	Поремећаји структуре и густине костију	M80-M85	64	0.01	0.14
209	Остеомијелитис	M86	61	0.01	0.14
210	Друге болести мишићно-коштаног система и везивног ткива	M87-M99	1039	0.09	2.34
<b>XIV</b>	<b>БОЛЕСТИ МОКРАЉНО-ПОЛНОГ СИСТЕМА</b>	<b>N00 - N99</b>	<b>26156</b>	<b>2.30</b>	<b>58.97</b>
<i>Diseases of the genitourinary system</i>					
211	Акутни и перакутни запаљенски бубрежни синдроми	N00,N01	37	0.00	0.08
212	Друге болести гломерула бубрега	N02-N08	385	0.03	0.87
213	Тубуло-интерстицијалне болести бубрега	N10-N16	244	0.02	0.55
214	Бубрежан инсуфицијенција	N17-N19	51	0.00	0.11
215	Уролитијаза- мокраћни каменци	N20-N23	493	0.04	1.11
216	Запаљење мокраћне бешике	N30	7170	0.63	16.17
217	Друге болести система за мокрење	N25-N29,N31-N39	4756	0.42	10.72
219	Друге болести простате	N41-N42	8	0.00	0.02
220	Водена кила и накупљање семена у овојници мушких полних жлезда	N43	142	0.01	0.32
221	Превелик препуцијум (удна навлака), фимоза и парафимоза	N47	1914	0.17	4.32
222	Друге болести мушких полних органа	N44-N46,N48-N51	1410	0.12	3.18
223	Болести дојке	N60-N64	749	0.07	1.69
224	Запаљење јајовода и запаљење јајника	N70	63	0.01	0.14

**3. ЗДРАВСТВЕНА ЗАШТИТА НА ПРИМАРНОМ НИВОУ У РЕПУБЛИЦИ СРБИЈИ, 2017**

PRIMARY HEALTH CARE SERVICE IN REPUBLIC OF SERBIA, 2017

**3.3 Служба за здравствену заштиту школске деце**

Youth and School children health services

**3.3.3 Утврђена обољења, стања и повреде по групама**

Diagnosed diseases, conditions and injuries by group

<b>МОРБИДИТЕТНА ЛИСТА (10 МКБ)</b>		Укупно	Индекс структуре	Стопа на 1000 становника	
<b>MORBIDITY LIST (ICD-10)</b>		Total	Structure index	Rate per 1000 population	
225	Запаљење грлића материце	N72	16	0.00	0.04
226	Друга запаљења женских карличних органа	N71,N73-N77	863	0.08	1.95
227	Ендометриоза	N80	1	0.00	0.00
228	Испадање полних органа жена	N81	1	0.00	0.00
229	Незапаљенске болести јајника, јајовода и широког лигамента	N83	192	0.02	0.43
230	Поремећаји менструације	N91-N92	1724	0.15	3.89
233	Друга обољења полномокрашног пута	N82,N84-N90,N93-N94, N96, N98-N99	5937	0.52	13.39
<b>XV</b>	<b>ТРУДНОЋА, РАЂАЊЕ И БАБИЊЕ</b>	<b>O00 - O99</b>	<b>14</b>	<b>0.00</b>	<b>0.03</b>
	<i>Pregnancy, childbirth and the puerperium</i>				
235	Медицински побачај	O04	2	0.00	0.00
236	Друге трудноће забршене побачајем	O00-O02,O05-O08	1	0.00	0.00
237	Едеми, беланчевине у мокраћи и поремећаји крвног притиска у трудноћи, порођају и бабињама	O10-O16	1	0.00	0.00
240	Компликовани порођај	O64-O66	2	0.00	0.00
242	Друге компликације трудноће и порођаја	O20-O29,O60-O63,O67-O71, O73-O75,O81-O84	7	0.00	0.02
244	Компликације у бабињама и другим стањима која компликују трудноћу и рађање	O85-O99	1	0.00	0.00
<b>XVI</b>	<b>СТАЊА У ПОРОЂАЈНОМ ПЕРИОДУ</b>	<b>P00 - P96</b>	<b>44</b>	<b>0.00</b>	<b>0.10</b>
	<i>Certain conditions originating in the perinatal period</i>				
246	Поремећаји у току трудноће и развоја плода	P05-P07	6	0.00	0.01
249	Друге сметње дисања у порођајном периоду	P22-P28	5	0.00	0.01
251	Друге специфичне инфекције у порођајном периоду	P38-P39	16	0.00	0.04
252	Хемолитичка болест - разарање црвених крвних зрнаца плода и новорођенчета	P55	2	0.00	0.00
253	Друга стања у порођајном периоду	P08,P29,P50-P54,P56-P96	15	0.00	0.03
<b>XVII</b>	<b>УРОЂЕНЕ НАКАЗНОСТИ, ДЕФОРМАЦИЈЕ И ХРОМОЗОМСКЕ НЕНОРМАЛНОСТИ</b>	<b>Q00 - Q99</b>	<b>6265</b>	<b>0.55</b>	<b>14.12</b>
	<i>Congenital malformations, deformations and chromosomal abnormalities</i>				
254	Спина бифида - расцеп стуба кичме	Q05	20	0.00	0.05



**3. ЗДРАВСТВЕНА ЗАШТИТА НА ПРИМАРНОМ НИВОУ У РЕПУБЛИЦИ СРБИЈИ, 2017**

PRIMARY HEALTH CARE SERVICE IN REPUBLIC OF SERBIA, 2017

**3.3 Служба за здравствену заштиту школске деце**

Youth and School children health services

**3.3.3 Утврђена обољења, стања и повреде по групама**

Diagnosed diseases, conditions and injuries by group

<b>МОРБИДИТЕТНА ЛИСТА (10 МКБ)</b>		Укупно	Индекс	Стопа на 1000	
<b>MORBIDITY LIST (ICD-10)</b>		Total	Structure index	Rate per 1000 population	
255	Друге урођене аномалије нервног система	Q00-Q04,Q06-Q07	70	0.01	0.16
256	Урођене аномалије циркулаторног система	Q20-Q28	572	0.05	1.29
257	Расцеп усне и расцеп непца	Q35-Q37	46	0.00	0.10
258	Урођени недостатак, урођена преграда и сужење танког црева	Q41	2	0.00	0.00
259	Друге урођене аномалије система за варење	Q38-Q40,Q42-Q45	58	0.01	0.13
260	Неспуштени тестис	Q53	351	0.03	0.79
261	Друге аномалије полноокраћног система	Q50-Q52,Q54-Q64	556	0.05	1.25
262	Урођени деформитети кука	Q65	203	0.02	0.46
263	Урођени деформитети стопала	Q66	2235	0.20	5.04
264	Друге урођене аномалије и деформације мишићно-коштаног система	Q67-Q79	944	0.08	2.13
265	Друге урођене аномалије	Q10-Q18,Q30-Q34,Q80-Q89	1118	0.10	2.52
266	Хромозомске ненормалности	Q90-Q99	90	0.01	0.20
<b>XVIII</b>	<b>СИМПТОМИ, ЗНАЦИ И ПАТОЛОШКИ КЛИНИЧКИ И ЛАБОРАТОРИЈСКИ НАЛАЗИ</b>	<b>R00 - R99</b>	<b>112079</b>	<b>9.84</b>	<b>252.69</b>
	<i>Symptoms, signs and abnormal clinical and laboratory findings, not elsewhere classified</i>				
267	Бол у трбуху и карлици	R10	24860	2.18	56.05
268	Грозница непознатог порекла	R50	18256	1.60	41.16
270	Други симптоми, знаци и ненормални клинички и лабораторијски налази	R00-R09,R11-R49,R51-R53,R55-R99	68963	6.06	155.48
<b>XIX</b>	<b>ПОВРЕДЕ, ТРОВАЊА И ПОСЛЕДИЦЕ ДЕЛОВАЊА СПОЉНИХ ФАКТОРА</b>	<b>S00 - T98</b>	<b>60538</b>	<b>5.32</b>	<b>136.49</b>
	<i>Injury, poisoning and certain other consequences of external causes</i>				
271	Прелом лобање и прелом костију лица	S02	2070	0.18	4.67
272	Преломи врата, грудног коша и карлице	S12,S22,S32,T08	93	0.01	0.21
273	Прелом бутне кости	S72	41	0.00	0.09
274	Преломи других костију удова	S42,S52,S62,S82, S92,T10,T12	5500	0.48	12.40
275	Преломи у више предела тела	T02	5	0.00	0.01

**3. ЗДРАВСТВЕНА ЗАШТИТА НА ПРИМАРНОМ НИВОУ У РЕПУБЛИЦИ СРБИЈИ, 2017**

PRIMARY HEALTH CARE SERVICE IN REPUBLIC OF SERBIA, 2017

**3.3 Служба за здравствену заштиту школске деце**

Youth and School children health services

**3.3.3 Утврђена обољења, стања и повреде по групама**

Diagnosed diseases, conditions and injuries by group

<b>МОРБИДИТЕТНА ЛИСТА (10 МКБ)</b> <i>MORBIDITY LIST (ICD-10)</i>		Укупно <i>Total</i>	Индекс структуре <i>Structure index</i>	Стопа на 1000 становника <i>Rate per 1000 population</i>	
276	Специфична и вишеструка уганућа, расцепи и утиснућа	S03,S13,S23,S33, S43, S53, S63,S73, S83,S93,T03	7187	0.63	16.20
277	Повреда ока и очне дупље	S05	336	0.03	0.76
278	Интракранијална повреда	S06	137	0.01	0.31
279	Друге повреде унутрашњих органа	S26-S27,S36-S37	44	0.00	0.10
280	Ударне повреде и специфичне, вишеструке повреде са ампутацијама	S07-S08,S17-S18, S28, S38, S47-S48, S57-S58 ,S67-S68, S77-S78,S87-S88, S97-S98, T04-T05	74	0.01	0.17
281	Друге специфичне, неспецифичне и вишеструке повреде	S00-S01,S04,S09-S11,S14-S16, S19-S21,S24-S25,S29-S31,S34-S35, S39-S41,S44-S46,S49-S51, S54-S56,S59-S61,S64-S66, S69-S71, S74-S76, S79-S81, S84-S86, S89-S91, S94-S96, S99,T00-T01,T06-T07,T09,T11,T13-T14	41534	3.65	93.64
282	Последице уласка страног тела кроз природни отвор тела	T15-T19	639	0.06	1.44
283	Опекотине и разједи	T20-T32	1032	0.09	2.33
284	Тровање лековима, препаратима и биолошким супстанцама	T36-T50	80	0.01	0.18
285	Токсична дејства супстанци немедицинског порекла	T51-T65	74	0.01	0.17
286	Синдром лошег поступања	T74	62	0.01	0.14
287	Други и неспецифични утицаји спољних узрока	T33-T35,T66-T73,T75-T78	1027	0.09	2.32
288	Неке ране компл. повреда и компликације хируршким и медицинским збрињавањем неклассификоване на другом месту	T79-T88	161	0.01	0.36
289	Последице повреда, тровања и других дејстава спољних узрока	T90-T98	442	0.04	1.00
<b>XXI</b>	<b>ФАКТОРИ КОЈИ УТИЧУ НА ЗДРАВСТВЕНО СТАЊЕ И КОНТАКТ СА ЗДРАВСТВЕНОМ СЛУЖБОМ</b>	<b>Z00 - Z99</b>	<b>217913</b>	<b>19.13</b>	<b>491.30</b>
<i>Factors influencing health status and contact with health services</i>					
290	Лица која траже здравствене услуге ради прегледа и испитивања	Z00-Z13	159158	13.97	358.83
291	Асимптоматска инфекција вирусом хумане имунодефицијенције (HIV)	Z21	21	0.00	0.05
292	Остале особе са потенцијалним ризицима по здравље повезаним са заразним болестима	Z20,Z22-Z29	16428	1.44	37.04
293	Контрацепција	Z30	48	0.00	0.11
294	Препорођајни прегледи и друге контроле трудноће	Z34-Z36	12	0.00	0.03

**3. ЗДРАВСТВЕНА ЗАШТИТА НА ПРИМАРНОМ НИВОУ У РЕПУБЛИЦИ СРБИЈИ, 2017***PRIMARY HEALTH CARE SERVICE IN REPUBLIC OF SERBIA, 2017*

## 3.3 Служба за здравствену заштиту школске деце

*Youth and School children health services*

## 3.3.3 Утврђена обољења, стања и повреде по групама

*Diagnosed diseases, conditions and injuries by group***МОРБИДИТЕТНА ЛИСТА (10 МКБ)*****MORBIDITY LIST (ICD-10)***

		Укупно <i>Total</i>	Индекс структуре <i>Structure index</i>	Стопа на 1000 становника <i>Rate per 1000 population</i>	
297	Особе у контакту са здравственом службом због специфичних медицинских процедура и здравствене неге	Z40-Z54	1392	0.12	3.14
298	Лица у здравственим службама из других разлога	Z31-Z33, Z37, Z55-Z99	40854	3.59	92.11

**3. ЗДРАВСТВЕНА ЗАШТИТА НА ПРИМАРНОМ НИВОУ У РЕПУБЛИЦИ СРБИЈИ, 2017**

PRIMARY HEALTH CARE SERVICE IN REPUBLIC OF SERBIA, 2017

## 3.3 Служба за здравствену заштиту школске деце

Youth and School children health services

## 3.3.3 Утврђена обољења, стања и повреде по групама

Diagnosed diseases, conditions and injuries by group

<b>МОРБИДИТЕТНА ЛИСТА (10 МКБ)</b>				Укупно	Индекс	Стопа на 1000
<b>MORBIDITY LIST (ICD-10)</b>				<i>Total</i>	<i>Structure index</i>	<i>Rate per 1000 population</i>
Србија - Југ	Serbia - South			1139717	100.00	2488.12
<b>I</b>	<b>ЗАРАЗНЕ И ПАРАЗИТАРНЕ БОЛЕСТИ</b>	<b>A00 -</b>	<b>B99</b>	<b>58200</b>	<b>5.11</b>	<b>127.06</b>
	<i>Certain infectious and parasitic diseases</i>					
3	Шигелоза, узрочник Shigellae	A03		1	0.00	0.00
4	Амебијаза	A06		4	0.00	0.01
5	Други гастроентеритис и колитис инфективног или неозначеног порекла	A09		5292	0.46	11.55
6	Друге цревне заразне болести	A02, A04-A05, A07-A08		11437	1.00	24.97
7	Туберкулоза органа за дисање	A15-A16		17	0.00	0.04
8	Туберкулоза других органа	A17-A19		2	0.00	0.00
15	Велики кашаљ	A37		3	0.00	0.01
16	Инфекција узрокована менингококом	A39		1	0.00	0.00
17	Сепса	A40-A41		4	0.00	0.01
18	Бактеријска инфекција неозначене локализације	A21-A22, A24-A28, A31-A32, A38, A42-A49		264	0.02	0.58
23	Полне инфекције узроковане хламидијом	A55-A56		1	0.00	0.00
24	Друге инфекције претежно пренете сексуалним путем	A57-A64		40	0.00	0.09
25	Повратна грозница	A68		6	0.00	0.01
30	Запаљење мозга узроковано вирусом	A83-A86		2	0.00	0.00
32	Друге грознице и хеморагијске грознице	A90-A94, A96-A99		17	0.00	0.04
33	Инфекције узроковане херпес вирусом, узрочник Херпес симплекс	B00		1076	0.09	2.35
34	Варичела и Херпес зостер	B01-B02		7246	0.64	15.82
35	Морбили - мале богиње	B05		102	0.01	0.22
36	Рубеола	B06		1	0.00	0.00
37	Акутно запаљење јетре узроковано вирусом Б	B16		3	0.00	0.01
38	Друга вирусна запаљења јетре	B15, B17-B19		47	0.00	0.10

**3. ЗДРАВСТВЕНА ЗАШТИТА НА ПРИМАРНОМ НИВОУ У РЕПУБЛИЦИ СРБИЈИ, 2017**

PRIMARY HEALTH CARE SERVICE IN REPUBLIC OF SERBIA, 2017

## 3.3 Служба за здравствену заштиту школске деце

Youth and School children health services

## 3.3.3 Утврђена обољења, стања и повреде по групама

Diagnosed diseases, conditions and injuries by group

<b>МОРБИДИТЕТНА ЛИСТА (10 МКБ)</b>		Укупно	Индекс структуре	Стопа на 1000 становника	
<b>MORBIDITY LIST (ICD-10)</b>		Total	Structure index	Rate per 1000 population	
39	Сида	B20-B24	4	0.00	0.01
40	Заушке	B26	45	0.00	0.10
41	Друге вирусне болести	A81, A87-A89, B03-B04, B07-B09, B25, B27-B34	25745	2.26	56.20
42	Микозе	B35-B49	4669	0.41	10.19
43	Маларија	B50-B54	10	0.00	0.02
45	Трипанозомијаза	B56-B57	3	0.00	0.01
47	Друге болести узроковане метиљима	B66	4	0.00	0.01
48	Ехинококоза	B67	24	0.00	0.05
49	Дракункулијаза	B72	1	0.00	0.00
50	Онкоцеркијаза	B73	2	0.00	0.00
52	Анкилостомијаза	B76	2	0.00	0.00
53	Друге хелминтијазе	B68-B71, B75, B77-B83	766	0.07	1.67
54	Последице туберкулозе	B90	6	0.00	0.01
57	Дуге заразне болести и паразитарне болести	A65-A67, A69-A70, A74, A77-A79, B58-B64, B85-B89, B94, B99	1353	0.12	2.95
<b>II</b>	<b>ТУМОРИ</b>	<b>C00 - D48</b>	<b>3083</b>	<b>0.27</b>	<b>6.73</b>
	<i>Neoplasms</i>				
58	Злоћудни тумори усне, уста и ждрела	C00-C14	7	0.00	0.02
63	Злоћудни тумор јетре и интрахепатичних жучних канала	C22	1	0.00	0.00
67	Злоћудни тумор душника, душница и плућа	C33-C34	1	0.00	0.00
68	Други злоћудни тумори органа за дисање и интраторакалних органа	C30-C31, C37-C39	3	0.00	0.01
69	Злоћудни тумори кости и зглобне хрскавице	C40-C41	53	0.00	0.12
70	Меланом - црни злоћудни тумор коже	C43	2	0.00	0.00
72	Злоћудни тумори везивног и меког ткива	C45-C49	11	0.00	0.02
76	Други злоћудни тумори женских полних органа	C51-C52, C56-C58	5	0.00	0.01

**3. ЗДРАВСТВЕНА ЗАШТИТА НА ПРИМАРНОМ НИВОУ У РЕПУБЛИЦИ СРБИЈИ, 2017**

PRIMARY HEALTH CARE SERVICE IN REPUBLIC OF SERBIA, 2017

## 3.3 Служба за здравствену заштиту школске деце

Youth and School children health services

## 3.3.3 Утврђена обољења, стања и повреде по групама

Diagnosed diseases, conditions and injuries by group

<b>МОРБИДИТЕТНА ЛИСТА (10 МКБ)</b>		Укупно	Индекс	Стопа на 1000	
<b>MORBIDITY LIST (ICD-10)</b>		Total	Structure index	Rate per 1000 population	
78	Други злоћудни тумори мушких полних органа	C60,C62-C63	28	0.00	0.06
79	Злоћудни тумор мокраћне бешике	C67	1	0.00	0.00
80	Други злоћудни тумори система за мокрење	C64-C66,C68	10	0.00	0.02
81	Злоћудни тумор ока и припојака ока	C69	7	0.00	0.02
82	Злоћудни тумор мозга	C71	21	0.00	0.05
83	Злоћудни тумори других делова централног нервног система	C70,C72	4	0.00	0.01
84	Други секундарни, злоћудни тумори неозначених и разних локализација	C73-C80,C97	48	0.00	0.10
85	Хочкинова болест - злоћудни тумор лимфног ткива	C81	10	0.00	0.02
86	Не - Хочкинови лимфоми	C82-C85	19	0.00	0.04
87	Леукемија	C91-C95	95	0.01	0.21
88	Други злоћудни тумори лимфне жлезде, крвне лозе и сродног ткива	C88-C90,C96	20	0.00	0.04
90	Младеж и други доброћудни тумори коже	D22-D23	1435	0.13	3.13
91	Доброћудни тумор дојке	D24	82	0.01	0.18
92	Тумор глатког мишића материце	D25	1	0.00	0.00
93	Доброћудни тумор јајника	D27	21	0.00	0.05
94	Доброћудни тумор мокраћних органа	D30	1	0.00	0.00
95	Доброћудни тумор мозга и других делова централног нервног система	D33	51	0.00	0.11
96	Доброћудни тумори, други тумори "ин ситу"и тумори неизвесног и непознатог исхода	D00-D05, D07-D21, D26, D28-D29, D31-D32, D34-D48	1146	0.10	2.50
<b>III</b>	<b>БОЛЕСТИ КРВИ И КРВОТВОРНИХ ОРГАНА И ПОРЕМЕЋАЈИ ИМУНИТЕТА</b>	<b>D50 - D89</b>	<b>4794</b>	<b>0.42</b>	<b>10.47</b>
	<i>Diseases of the blood and blood-forming organs and certain disorders involving the immune mechanism</i>				
97	Анемија узрокована недостатком гвожђа	D50	3841	0.34	8.39
98	Друге анемије	D51-D64	343	0.03	0.75
99	Поремећаји згрушавања крви и друге болести крви и крвотворних органа	D65-D77	529	0.05	1.15
100	Неки поремећаји имунитета	D80-D89	81	0.01	0.18

**3. ЗДРАВСТВЕНА ЗАШТИТА НА ПРИМАРНОМ НИВОУ У РЕПУБЛИЦИ СРБИЈИ, 2017**

PRIMARY HEALTH CARE SERVICE IN REPUBLIC OF SERBIA, 2017

## 3.3 Служба за здравствену заштиту школске деце

Youth and School children health services

## 3.3.3 Утврђена обољења, стања и повреде по групама

Diagnosed diseases, conditions and injuries by group

<b>МОРБИДИТЕТНА ЛИСТА (10 МКБ)</b>					Укупно <i>Total</i>	Индекс структуре <i>Structure index</i>	Стопа на 1000 становника <i>Rate per 1000 population</i>
<b>MORBIDITY LIST (ICD-10)</b>							
<b>IV</b>	<b>БОЛЕСТИ ЖЛЕЗДА СА УНУТРАШЊИМ ЛУЧЕЊЕМ, ИСХРАНЕ И МЕТАБОЛИЗМА</b>	<b>E00 -</b>	<b>E90</b>		<b>10795</b>	<b>0.95</b>	<b>23.57</b>
	<i>Endocrine, nutritional and metabolic diseases</i>						
	101	Поремећаји штитасте жлезде услед недостатка јода	E00-E02		83	0.01	0.18
	102	Тиреотоксикоза - повећана функција штитасте жлезде	E05		91	0.01	0.20
	103	Други поремећаји штитасте жлезде	E03-E04, E06-E07		1198	0.11	2.62
	104	Шећерна болест	E10-E14		790	0.07	1.72
	105	Потхрањеност	E40-E46		454	0.04	0.99
	106	Авитаминоза А	E50		75	0.01	0.16
	107	Други недостаци витамина	E51-E56		61	0.01	0.13
	108	Последице потхрањености и други недостаци хранљивих материја	E64		2	0.00	0.00
	109	Општа гојазност	E66		4721	0.41	10.31
	110	Смањење количине воде и запремине крви	E86		636	0.06	1.39
	111	Поремећаји исхране и поремећаји метаболизма у болестима класификованим на другом месту	E15-E35, E58-E63, E65, E67-E85, E87-E90		2684	0.24	5.86
<b>V</b>	<b>ДУШЕВНИ ПОРЕМЕЋАЈИ И ПОРЕМЕЋАЈИ ПОНАШАЊА</b>	<b>F00 -</b>	<b>F99</b>		<b>7423</b>	<b>0.65</b>	<b>16.21</b>
	<i>Mental and behavioural disorders</i>						
	113	Душевни поремећај и поремећаји понашања због употребе алкохола	F10		27	0.00	0.06
	114	Душевни поремећаји и поремећаји понашања узроковани употребом психоактивних супстанци и дрога	F11-F19		77	0.01	0.17
	115	Схизофренија, схизотипски поремећаји, суманути поремећаји	F20-F29		329	0.03	0.72
	116	Поремећаји расположења (афективни поремећаји)	F30-F39		522	0.05	1.14
	117	Неуротски, стресогени и телесно манифестни поремећаји	F40-F48		2261	0.20	4.94
	118	Душевна заосталост	F70-F79		701	0.06	1.53
	119	Други душевни поремећаји и поремећаји понашања	F04-F09, F50-F69, F80-F99		3506	0.31	7.65
<b>VI</b>	<b>БОЛЕСТИ НЕРВНОГ СИСТЕМА</b>	<b>G00 -</b>	<b>G99</b>		<b>9988</b>	<b>0.88</b>	<b>21.80</b>
	<i>Diseases of the nervous system</i>						
	120	Запаљенске болести централног нервног система	G00-G09		9	0.00	0.02

**3. ЗДРАВСТВЕНА ЗАШТИТА НА ПРИМАРНОМ НИВОУ У РЕПУБЛИЦИ СРБИЈИ, 2017**

PRIMARY HEALTH CARE SERVICE IN REPUBLIC OF SERBIA, 2017

**3.3 Служба за здравствену заштиту школске деце**

Youth and School children health services

**3.3.3 Утврђена обољења, стања и повреде по групама**

Diagnosed diseases, conditions and injuries by group

<b>МОРБИДИТЕТНА ЛИСТА (10 МКБ)</b> <i>MORBIDITY LIST (ICD-10)</i>		Укупно <i>Total</i>	Индекс структуре <i>Structure index</i>	Стопа на 1000 становника <i>Rate per 1000 population</i>	
121	Паркинсонова болест	G20	1	0.00	0.00
123	Мултипла склероза	G35	19	0.00	0.04
124	Епилепсија	G40-G41	2855	0.25	6.23
125	Мигрена и друге главобоље	G43-G44	5912	0.52	12.91
126	Пролазни церебрални исхемијски напади и сродни синдроми	G45	49	0.00	0.11
127	Поремећаји живаца, коренова и снопова живаца	G50-G59	191	0.02	0.42
128	Мождана парализа и други синдроми парализе	G80-G83	462	0.04	1.01
129	Друге болести нервног система	G10-G13, G21-G26, G31-G32, G36-G37, G46-G47, G60-G73, G90-G99	490	0.04	1.07
<b>VII</b>	<b>БОЛЕСТИ ОКА И ПРИПОЈАКА ОКА</b> <i>Diseases of the eye and adnexa</i>	<b>H00 - H59</b>	<b>22881</b>	<b>2.01</b>	<b>49.95</b>
130	Болести очног капка	H00-H01	1518	0.13	3.31
131	Болести вежњаче ока	H10-H13	10543	0.93	23.02
132	Болести беоњаче и рожњаче	H15-H19	138	0.01	0.30
133	Обољења сочива ока	H25-H28	41	0.00	0.09
134	Одлужење мрежњаче и расцеп мрежњаче	H33	14	0.00	0.03
135	Глауком	H40-H42	154	0.01	0.34
136	Разрокост	H49-H50	822	0.07	1.79
137	Поремећаји преламања светлости и поремећаји прилагођавања ока	H52	6284	0.55	13.72
138	Оштећење вида укључујући слепило	H54	95	0.01	0.21
139	Други поремећаји ока и припојака ока	H02-H06, H20-H22, H30-H32, H34-H36, H43-H48, H51, H53, H55-H59	3272	0.29	7.14
<b>VIII</b>	<b>БОЛЕСТИ УВА И БОЛЕСТИ МАСТОИДНОГ НАСТАВКА</b> <i>Diseases of the ear and mastoid process</i>	<b>H60 - H95</b>	<b>27758</b>	<b>2.44</b>	<b>60.60</b>
140	Болести средњег ува и болести мастоидног наставка	H65-H75	19255	1.69	42.04
141	Губитак слуха	H90-H91	431	0.04	0.94



**3. ЗДРАВСТВЕНА ЗАШТИТА НА ПРИМАРНОМ НИВОУ У РЕПУБЛИЦИ СРБИЈИ, 2017**

PRIMARY HEALTH CARE SERVICE IN REPUBLIC OF SERBIA, 2017

## 3.3 Служба за здравствену заштиту школске деце

Youth and School children health services

## 3.3.3 Утврђена обољења, стања и повреде по групама

Diagnosed diseases, conditions and injuries by group

<b>МОРБИДИТЕТНА ЛИСТА (10 МКБ)</b>		Укупно	Индекс структуре	Стопа на 1000 становника	
<b>MORBIDITY LIST (ICD-10)</b>		Total	Structure index	Rate per 1000 population	
142	Друге болести ува и болести мастоидног наставка	H60-H62,H80-H83,H92-H95	8072	0.71	17.62
<b>IX</b>	<b>БОЛЕСТИ СИСТЕМА КРВОТОКА</b>	<b>I00 - I99</b>	<b>3875</b>	<b>0.34</b>	<b>8.46</b>
	<i>Diseases of the circulatory system</i>				
143	Акутна реуматска грозница	I00-I02	29	0.00	0.06
144	Хроничне реуматске болести срца	I05-I09	45	0.00	0.10
145	Повишен крвни притисак, непознатог порекла	I10	1177	0.10	2.57
146	Друге болести узроковане повишеним крвним притиском	I11-I15	65	0.01	0.14
147	Акутни инфаркт миокарда	I21-I22	8	0.00	0.02
148	Друге исхемијске болести срца	I20,I23-I25	12	0.00	0.03
149	Плућна емболија	I26	2	0.00	0.00
150	Поремећаји спроводног система срца и аритмије	I44-I49	898	0.08	1.96
151	Срчана инсуфицијенција	I50	18	0.00	0.04
152	Друге болести срца	I27-I43,I51-I52	354	0.03	0.77
153	Крварења у мозгу	I60-I62	4	0.00	0.01
154	Инфаркт мозга	I63	9	0.00	0.02
155	Апоплексија - Мождана кап	I64	1	0.00	0.00
156	Друге болести крвног судова мозга	I65-I69	21	0.00	0.05
158	Друге болести периферних крвних судова	I73	40	0.00	0.09
159	Емболија и тромбоза артерија	I74	1	0.00	0.00
160	Друге болести артерија, артериола и капилара	I71-I72,I77-I79	43	0.00	0.09
161	Емболија и тромбоза вена	I80-I82	30	0.00	0.07
162	Проширене вене ногу	I83	51	0.00	0.11
163	Хемороиди	I84	244	0.02	0.53
164	Друге болести крвотока	I85-I99	823	0.07	1.80

**3. ЗДРАВСТВЕНА ЗАШТИТА НА ПРИМАРНОМ НИВОУ У РЕПУБЛИЦИ СРБИЈИ, 2017**

PRIMARY HEALTH CARE SERVICE IN REPUBLIC OF SERBIA, 2017

**3.3 Служба за здравствену заштиту школске деце**

Youth and School children health services

**3.3.3 Утврђена обољења, стања и повреде по групама**

Diagnosed diseases, conditions and injuries by group

<b>МОРБИДИТЕТНА ЛИСТА (10 МКБ)</b>				Укупно	Индекс структуре	Стопа на 1000 становника
<b>MORBIDITY LIST (ICD-10)</b>				Total	Structure index	Rate per 1000 population
<b>X</b>	<b>БОЛЕСТИ СИСТЕМА ЗА ДИСАЊЕ</b>	<b>J00 -</b>	<b>J99</b>	<b>500936</b>	<b>43.95</b>	<b>1093.59</b>
	<i>Diseases of the respiratory system</i>					
165	Акутно запаљење ждрела, синуса и крајника	J02-J03		251184	22.04	548.36
166	Акутно запаљење грклана и акутно запаљење душника	J04		26477	2.32	57.80
167	Акутна инфекција горњих респираторних путева	J00-J01,J05-J06		140695	12.34	307.15
168	Грип	J10-J11		3400	0.30	7.42
169	Запаљење плућа	J12-J18		2016	0.18	4.40
170	Бронхитис - акутно запаљење душница	J20-J21		41611	3.65	90.84
171	Хронично запаљење синуса	J32		1177	0.10	2.57
172	Друге болести носа и синуса носа	J30-J31,J33-J34		15600	1.37	34.06
173	Хроничне болести крајника и трећег крајника	J35		2723	0.24	5.94
174	Друге болести горњег дела система за дисање	J36-J39		342	0.03	0.75
175	Запаљења душница, емфизем и друге обструктивне болести плућа	J40-J44		3101	0.27	6.77
176	Астма	J45-J46		11109	0.97	24.25
177	Бронхиектазија	J47		16	0.00	0.03
178	Пнеумокониоза	J60-J65		3	0.00	0.01
179	Друге болести система за дисање	J22,J66-J99		1482	0.13	3.24
<b>XI</b>	<b>БОЛЕСТИ СИСТЕМА ЗА ВАРЕЊЕ</b>	<b>K00 -</b>	<b>K93</b>	<b>44976</b>	<b>3.95</b>	<b>98.19</b>
	<i>Diseases of the digestive system</i>					
180	Каријес - квар зуба	K02		532	0.05	1.16
181	Друге болести зуба и потпорних структура	K00-K01,K03-K08		1955	0.17	4.27
182	Друге болести усне дупље, пљувачних жлезда и вилица	K09-K14		1899	0.17	4.15
183	Чир желуца, чир дванаестопалачног црева	K25-K27		86	0.01	0.19
184	Запаљење желуца и дванаестопалачног црева	K29		1805	0.16	3.94
185	Друге болести једњака, желуца и дванаестопалачног црева	K20-K23,K28,K30-K31		21258	1.87	46.41

**3. ЗДРАВСТВЕНА ЗАШТИТА НА ПРИМАРНОМ НИВОУ У РЕПУБЛИЦИ СРБИЈИ, 2017**

PRIMARY HEALTH CARE SERVICE IN REPUBLIC OF SERBIA, 2017

**3.3 Служба за здравствену заштиту школске деце**

Youth and School children health services

**3.3.3 Утврђена обољења, стања и повреде по групама**

Diagnosed diseases, conditions and injuries by group

<b>МОРБИДИТЕТНА ЛИСТА (10 МКБ)</b>			Укупно	Индекс	Стопа на 1000
<b>MORBIDITY LIST (ICD-10)</b>			Total	Structure index	Rate per 1000 population
186	Болести слепог црева	K35-K38	780	0.07	1.70
187	Препонска кила	K40	431	0.04	0.94
188	Друге киле	K41-K46	84	0.01	0.18
189	Кронова болест и улцерозни колитис	K50-K51	371	0.03	0.81
190	Паралитички завезано црево и зачепљење црева, без киле	K56	13	0.00	0.03
191	Дивертикулоза - врећаста проширења црева	K57	157	0.01	0.34
192	Друге болести црева и потрбушнице	K52-K55,K58-K67	14653	1.29	31.99
193	Болест јетре узрокована алкохолом	K70	9	0.00	0.02
194	Друге болести јетре	K71-K77	270	0.02	0.59
195	Камен у жучној кеси и запаљење жучне кесе	K80-K81	74	0.01	0.16
196	Акутно запаљење и дуге болести гуштераче	K85-K86	33	0.00	0.07
197	Друге болести система за варење	K82-K83,K87-K93	566	0.05	1.24
<b>XII</b>	<b>БОЛЕСТИ КОЖЕ И ПОТКОЖНОГ ТКИВА</b>	<b>L00 - L99</b>	<b>46028</b>	<b>4.04</b>	<b>100.48</b>
	<i>Diseases of the skin and subcutaneous tissue</i>				
198	Инфекције коже и поткожног ткива	L00-L08	13010	1.14	28.40
199	Друге болести коже и поткожног ткива	L10-L99	33018	2.90	72.08
<b>XIII</b>	<b>БОЛЕСТИ МИШИЋНО-КОШТАНОГ СИСТЕМА И ВЕЗИВНОГ ТКИВА</b>	<b>M00 - M99</b>	<b>22261</b>	<b>1.95</b>	<b>48.60</b>
	<i>Diseases of the musculoskeletal system and connective tissue</i>				
200	Запаљења зглобова	M05-M14	488	0.04	1.07
201	Дегенеративно обољење зглобова	M15-M19	108	0.01	0.24
202	Стечени деформитети удова	M20-M21	540	0.05	1.18
203	Друга обољења зглобова	M00-M03,M22-M25	2972	0.26	6.49
204	Систематска обољења везивног ткива	M30-M36	161	0.01	0.35
205	Поремећаји вратног и других међупршљеног диска	M50-M51	162	0.01	0.35
206	Друга обољења леђа	M40-M49,M53-M54	12721	1.12	27.77

**3. ЗДРАВСТВЕНА ЗАШТИТА НА ПРИМАРНОМ НИВОУ У РЕПУБЛИЦИ СРБИЈИ, 2017**

PRIMARY HEALTH CARE SERVICE IN REPUBLIC OF SERBIA, 2017

**3.3 Служба за здравствену заштиту школске деце**

Youth and School children health services

**3.3.3 Утврђена обољења, стања и повреде по групама**

Diagnosed diseases, conditions and injuries by group

<b>МОРБИДИТЕТНА ЛИСТА (10 МКБ)</b>		Укупно	Индекс	Стопа на 1000	
<b>MORBIDITY LIST (ICD-10)</b>		<i>Total</i>	<i>Structure index</i>	<i>Rate per 1000 population</i>	
207	Болести меког ткива	M60-M79	4129	0.36	9.01
208	Поремећаји структуре и густине костију	M80-M85	91	0.01	0.20
209	Остеомијелитис	M86	13	0.00	0.03
210	Друге болести мишићно-коштаног система и везивног ткива	M87-M99	876	0.08	1.91
<b>XIV</b>	<b>БОЛЕСТИ МОКРАЉНО-ПОЛНОГ СИСТЕМА</b>	<b>N00 - N99</b>	<b>25448</b>	<b>2.23</b>	<b>55.56</b>
<i>Diseases of the genitourinary system</i>					
211	Акутни и перакутни запаљенски бубрежни синдроми	N00,N01	45	0.00	0.10
212	Друге болести гломерула бубрега	N02-N08	110	0.01	0.24
213	Тубуло-интерстицијалне болести бубрега	N10-N16	294	0.03	0.64
214	Бубрежан инсуфицијенција	N17-N19	65	0.01	0.14
215	Уролитијаза- мокраћни каменци	N20-N23	1053	0.09	2.30
216	Запаљење мокраћне бешике	N30	9318	0.82	20.34
217	Друге болести система за мокрење	N25-N29,N31-N39	6012	0.53	13.12
218	Повећање простате	N40	19	0.00	0.04
219	Друге болести простате	N41-N42	21	0.00	0.05
220	Водена кила и накупљање семена у овојници мушких полних жлезда	N43	114	0.01	0.25
221	Превелик препуцијум (удна навлака), фимоза и парафимоза	N47	1145	0.10	2.50
222	Друге болести мушких полних органа	N44-N46,N48-N51	1133	0.10	2.47
223	Болести дојке	N60-N64	576	0.05	1.26
224	Запаљење јајовода и запаљење јајника	N70	104	0.01	0.23
225	Запаљење грлића материце	N72	57	0.01	0.12
226	Друга запаљења женских карличних органа	N71,N73-N77	600	0.05	1.31
227	Ендометриоза	N80	2	0.00	0.00
228	Испадање полних органа жена	N81	2	0.00	0.00

**3. ЗДРАВСТВЕНА ЗАШТИТА НА ПРИМАРНОМ НИВОУ У РЕПУБЛИЦИ СРБИЈИ, 2017**

PRIMARY HEALTH CARE SERVICE IN REPUBLIC OF SERBIA, 2017

**3.3 Служба за здравствену заштиту школске деце**

Youth and School children health services

**3.3.3 Утврђена обољења, стања и повреде по групама**

Diagnosed diseases, conditions and injuries by group

<b>МОРБИДИТЕТНА ЛИСТА (10 МКБ)</b>		Укупно	Индекс	Стопа на 1000	
<b>MORBIDITY LIST (ICD-10)</b>		Total	Structure index	Rate per 1000 population	
229	Незапаљенске болести јајника, јајовода и широког лигамента	N83	154	0.01	0.34
230	Поремећаји менструације	N91-N92	1206	0.11	2.63
233	Друга обољења полномокрашног пута	N82,N84-N90,N93-N94, N96, N98-N99	3418	0.30	7.46
<b>XV</b>	<b>ТРУДНОЋА, РАЂАЊЕ И БАБИЊЕ</b>	<b>O00 - O99</b>	<b>31</b>	<b>0.00</b>	<b>0.07</b>
	<i>Pregnancy, childbirth and the puerperium</i>				
236	Друге трудноће забршене побачајем	O00-O02,O05-O08	1	0.00	0.00
237	Едеми, беланчевине у мокраћи и поремећаји крвног притиска у трудноћи, порођају и бабињама	O10-O16	1	0.00	0.00
239	Брига труднице у вези пола и амнионске дупље и могућих проблема порођаја	O30-O43,O47,O48	2	0.00	0.00
240	Компликовани порођај	O64-O66	6	0.00	0.01
241	Крварење после порођаја	O72	1	0.00	0.00
242	Друге компликације трудноће и порођаја	O20-O29,O60-O63,O67-O71, O73-O75,O81-O84	15	0.00	0.03
244	Компликације у бабињама и другим стањима која компликују трудноћу и рађање	O85-O99	5	0.00	0.01
<b>XVI</b>	<b>СТАЊА У ПОРОЂАЈНОМ ПЕРИОДУ</b>	<b>P00 - P96</b>	<b>103</b>	<b>0.01</b>	<b>0.22</b>
	<i>Certain conditions originating in the perinatal period</i>				
245	Оштећење плода и новорођенчета због болести мајке и компликација трудноће, трудова и порођаја	P00-P04	4	0.00	0.01
246	Поремећаји у току трудноће и развоја плода	P05-P07	49	0.00	0.11
247	Порођајне повреде новорођенчета	P10-P07	8	0.00	0.02
248	Недостатак кисеоника у материци и гушење новорођенчета узроковано недостатком кисеоника	P20-P21	3	0.00	0.01
249	Друге сметње дисања у порођајном периоду	P22-P28	6	0.00	0.01
251	Друге специфичне инфекције у порођајном периоду	P38-P39	3	0.00	0.01
252	Хемолитичка болест - разарање црвених крвних зрнаца плода и новорођенчета	P55	1	0.00	0.00
253	Друга стања у порођајном периоду	P08,P29,P50-P54,P56-P96	29	0.00	0.06
<b>XVII</b>	<b>УРОЂЕНЕ НАКАЗНОСТИ, ДЕФОРМАЦИЈЕ И ХРОМОЗОМСКЕ НЕНОРМАЛНОСТИ</b>	<b>Q00 - Q99</b>	<b>5204</b>	<b>0.46</b>	<b>11.36</b>
	<i>Congenital malformations, deformations and chromosomal abnormalities</i>				
254	Спина бифида - расцеп стуба кичме	Q05	20	0.00	0.04

**3. ЗДРАВСТВЕНА ЗАШТИТА НА ПРИМАРНОМ НИВОУ У РЕПУБЛИЦИ СРБИЈИ, 2017**

PRIMARY HEALTH CARE SERVICE IN REPUBLIC OF SERBIA, 2017

**3.3 Служба за здравствену заштиту школске деце**

Youth and School children health services

**3.3.3 Утврђена обољења, стања и повреде по групама**

Diagnosed diseases, conditions and injuries by group

<b>МОРБИДИТЕТНА ЛИСТА (10 МКБ)</b>		Укупно	Индекс	Стопа на 1000	
<b>MORBIDITY LIST (ICD-10)</b>		Total	Structure index	Rate per 1000 population	
255	Друге урођене аномалије нервног система	Q00-Q04,Q06-Q07	82	0.01	0.18
256	Урођене аномалије циркулаторног система	Q20-Q28	663	0.06	1.45
257	Расцеп усне и расцеп непца	Q35-Q37	65	0.01	0.14
259	Друге урођене аномалије система за варење	Q38-Q40,Q42-Q45	54	0.00	0.12
260	Неспуштени тестис	Q53	310	0.03	0.68
261	Друге аномалије полноокрајног система	Q50-Q52,Q54-Q64	536	0.05	1.17
262	Урођени деформитети кука	Q65	83	0.01	0.18
263	Урођени деформитети стопала	Q66	1862	0.16	4.06
264	Друге урођене аномалије и деформације мишићно-коштаног система	Q67-Q79	1037	0.09	2.26
265	Друге урођене аномалије	Q10-Q18,Q30-Q34,Q80-Q89	375	0.03	0.82
266	Хромозомске ненормалности	Q90-Q99	117	0.01	0.26
<b>XVIII</b>	<b>СИМПТОМИ, ЗНАЦИ И ПАТОЛОШКИ КЛИНИЧКИ И ЛАБОРАТОРИЈСКИ НАЛАЗИ</b>	<b>R00 - R99</b>	<b>95756</b>	<b>8.40</b>	<b>209.05</b>
	<i>Symptoms, signs and abnormal clinical and laboratory findings, not elsewhere classified</i>				
267	Бол у трбуху и карлици	R10	25902	2.27	56.55
268	Грозница непознатог порекла	R50	16790	1.47	36.65
269	Старост	R54	257	0.02	0.56
270	Други симптоми, знаци и ненормални клинички и лабораторијски налази	R00-R09,R11-R49,R51-R53,R55-R99	52807	4.63	115.28
<b>XIX</b>	<b>ПОВРЕДЕ, ТРОВАЊА И ПОСЛЕДИЦЕ ДЕЛОВАЊА СПОЉНИХ ФАКТОРА</b>	<b>S00 - T98</b>	<b>49913</b>	<b>4.38</b>	<b>108.97</b>
	<i>Injury, poisoning and certain other consequences of external causes</i>				
271	Прелом лобање и прелом костију лица	S02	189	0.02	0.41
272	Преломи врата, грудног коша и карлице	S12,S22,S32,T08	59	0.01	0.13
273	Прелом бутне кости	S72	65	0.01	0.14
274	Преломи других костију удова	S42,S52,S62,S82, S92,T10,T12	2616	0.23	5.71
275	Преломи у више предела тела	T02	5	0.00	0.01

**3. ЗДРАВСТВЕНА ЗАШТИТА НА ПРИМАРНОМ НИВОУ У РЕПУБЛИЦИ СРБИЈИ, 2017**

PRIMARY HEALTH CARE SERVICE IN REPUBLIC OF SERBIA, 2017

## 3.3 Служба за здравствену заштиту школске деце

Youth and School children health services

## 3.3.3 Утврђена обољења, стања и повреде по групама

Diagnosed diseases, conditions and injuries by group

<b>МОРБИДИТЕТНА ЛИСТА (10 МКБ)</b> <i>MORBIDITY LIST (ICD-10)</i>		Укупно <i>Total</i>	Индекс структуре <i>Structure index</i>	Стопа на 1000 становника <i>Rate per 1000 population</i>	
276	Специфична и вишеструка уганућа, расцепи и утиснућа	S03,S13,S23,S33, S43, S53, S63,S73, S83,S93,T03	4545	0.40	9.92
277	Повреда ока и очне дупље	S05	199	0.02	0.43
278	Интракранијална повреда	S06	129	0.01	0.28
279	Друге повреде унутрашњих органа	S26-S27,S36-S37	25	0.00	0.05
280	Ударне повреде и специфичне, вишеструке повреде са ампутацијама	S07-S08,S17-S18, S28, S38, S47-S48, S57-S58 ,S67-S68, S77-S78,S87-S88, S97-S98, T04-T05	32	0.00	0.07
281	Друге специфичне, неспецифичне и вишеструке повреде	S00-S01,S04,S09-S11,S14-S16, S19-S21,S24-S25,S29-S31,S34-S35, S39-S41,S44-S46,S49-S51, S54-S56,S59-S61,S64-S66, S69-S71, S74-S76, S79-S81, S84-S86, S89-S91, S94-S96, S99,T00-T01,T06-T07,T09,T11,T13-T14	38837	3.41	84.79
282	Последице уласка страног тела кроз природни отвор тела	T15-T19	623	0.05	1.36
283	Опекотине и разједи	T20-T32	825	0.07	1.80
284	Тровање лековима, препаратима и биолошким супстанцама	T36-T50	57	0.01	0.12
285	Токсична дејства супстанци немедицинског порекла	T51-T65	140	0.01	0.31
286	Синдром лошег поступања	T74	112	0.01	0.24
287	Други и неспецифични утицаји спољних узрока	T33-T35,T66-T73,T75-T78	1032	0.09	2.25
288	Неке ране компл. повреда и компликације хируршким и медицинским збрињавањем неklasификоване на другом месту	T79-T88	59	0.01	0.13
289	Последице повреда, тровања и других дејстава спољних узрока	T90-T98	364	0.03	0.79
<b>XXI</b>	<b>ФАКТОРИ КОЈИ УТИЧУ НА ЗДРАВСТВЕНО СТАЊЕ И КОНТАКТ СА ЗДРАВСТВЕНОМ СЛУЖБОМ</b>	<b>Z00 - Z99</b>	<b>200264</b>	<b>17.57</b>	<b>437.20</b>
<i>Factors influencing health status and contact with health services</i>					
290	Лица која траже здравствене услуге ради прегледа и испитивања	Z00-Z13	148453	13.03	324.09
291	Асимптоматска инфекција вирусом хумане имунодефицијенције (HIV)	Z21	9	0.00	0.02
292	Остале особе са потенцијалним ризицима по здравље повезаним са заразним болестима	Z20,Z22-Z29	17706	1.55	38.65
293	Контрацепција	Z30	32	0.00	0.07
294	Препорођајни прегледи и друге контроле трудноће	Z34-Z36	14	0.00	0.03

**3. ЗДРАВСТВЕНА ЗАШТИТА НА ПРИМАРНОМ НИВОУ У РЕПУБЛИЦИ СРБИЈИ, 2017***PRIMARY HEALTH CARE SERVICE IN REPUBLIC OF SERBIA, 2017*

## 3.3 Служба за здравствену заштиту школске деце

*Youth and School children health services*

## 3.3.3 Утврђена обољења, стања и повреде по групама

*Diagnosed diseases, conditions and injuries by group***МОРБИДИТЕТНА ЛИСТА (10 МКБ)*****MORBIDITY LIST (ICD-10)***

		Укупно <i>Total</i>	Индекс структуре <i>Structure index</i>	Стопа на 1000 становника <i>Rate per 1000 population</i>
295	Живорођена деца према месту рођења	Z38	2	0.00
297	Особе у контакту са здравственом службом због специфичних медицинских процедура и здравствене неге	Z40-Z54	3690	8.06
298	Лица у здравственим службама из других разлога	Z31-Z33, Z37, Z55-Z99	30358	66.27



## 3. ЗДРАВСТВЕНА ЗАШТИТА НА ПРИМАРНОМ НИВОУ У РЕПУБЛИЦИ СРБИЈИ, 2017

## PRIMARY HEALTH CARE SERVICE IN REPUBLIC OF SERBIA, 2017

## 3.4 Служба за здравствену заштиту жена

## Women's health services

## 3.4.1 Здравствени радници у служби за здравствену заштиту жена по окрузима

## Medical staff in women's health services by district

ОКРУГ DISTRICT		Здравствени радници							
		лекари				са вишом спремом		са средњом спремо	
		укупно	опште медицине	на специјализацији	специјалисти	укупно	од тога мед. сестре	укупно	од тога мед. сестре
		Medical staff							
		Medical doctors				With college education		With secondary education	
		Total	General practitioners	In specialist training	Specialists	Total	Of which nurses	Total	Of which nurses
<b>Република Србија</b>	<b>Serbia</b>	<b>532</b>	<b>0</b>	<b>68</b>	<b>464</b>	<b>73</b>	<b>60</b>	<b>665</b>	<b>463</b>
<b>Србија - Север</b>	<b>Serbia - North</b>	<b>261</b>	<b>0</b>	<b>31</b>	<b>230</b>	<b>24</b>	<b>22</b>	<b>333</b>	<b>219</b>
Севернобачки	Severnobacki	12	0	4	8	0	0	13	4
Средњебанатски	Srednjobanatski	10	0	0	10	1	1	18	18
Севернобанатски	Severnobanatski	10	0	2	8	1	1	11	11
Јужнобанатски	Juznobanatski	21	0	5	16	2	2	25	17
Западнобачки	Zapadnobacki	12	0	4	8	2	2	10	9
Јужнобачки	Juznobacki	41	0	1	40	6	6	58	21
Сремски	Sremski	28	0	7	21	2	2	28	21
Град Београд	Beograd	127	0	8	119	10	8	170	118
<b>Србија - Југ</b>	<b>Serbia - South</b>	<b>271</b>	<b>0</b>	<b>37</b>	<b>234</b>	<b>49</b>	<b>38</b>	<b>332</b>	<b>244</b>
Мачвански	Macvanski	21	0	1	20	3	3	26	26
Колубарски	Kolubarski	12	0	3	9	2	2	14	14
Подунавски	Podunavski	14	0	1	13	1	1	22	3
Браничевски	Branicevski	13	0	0	13	3	2	22	3
Шумадијски	Sumadijski	12	0	2	10	0	0	15	15
Поморавски	Pomoravski	18	0	1	17	17	13	12	10
Борски	Borski	10	0	3	7	0	0	12	1
Зајечарски	Zajecarski	7	0	2	5	0	0	11	9
Златиборски	Zlatiborski	22	0	4	18	2	1	29	22
Моравички	Moravicki	15	0	0	15	1	1	20	18
Рашки	Raski	24	0	4	20	6	6	23	15
Расински	Rasinski	18	0	4	14	2	2	21	21
Нишавски	Nisavski	28	0	2	26	3	3	41	41
Топлички	Toplicki	7	0	0	7	1	1	9	8
Пиротски	Pirotski	12	0	3	9	0	0	11	11
Јабланички	Jablanicki	14	0	0	14	3	3	21	21
Пчињски	Pcinjski	24	0	7	17	5	0	23	6

**3. ЗДРАВСТВЕНА ЗАШТИТА НА ПРИМАРНОМ НИВОУ У РЕПУБЛИЦИ СРБИЈИ, 2017***PRIMARY HEALTH CARE SERVICE IN REPUBLIC OF SERBIA, 2017*

## 3.4 Служба за здравствену заштиту жена

*Women's health services*

## 3.4.2 Број посета у служби за здравствену заштиту жена по окрузима

*Visits to women's health services by district*

ОКРУГ <i>DISTRICT</i>		Посете у ординацији			Кућне посете		Система- тски прегледи
		код лекара		код осталих медицинских радника	лекара	осталих мед. радника	
		свега	од тога прве				<i>Office visits</i>
		<i>To doctors</i>		<i>To other medical staff</i>	<i>Doctors</i>	<i>Other medical staff</i>	
<i>Total</i>	<i>Of which first v.</i>						
<b>Република Србија</b>	<b><i>Serbia</i></b>	<b>1362720</b>	<b>636510</b>	<b>1052581</b>	<b>179</b>	<b>2276</b>	<b>389425</b>
<b>Србија - Север</b>	<b><i>Serbia - North</i></b>	<b>721056</b>	<b>344526</b>	<b>534440</b>	<b>2</b>	<b>2</b>	<b>230633</b>
Севернобачки	<i>Severnobacki</i>	19033	8504	38990	0	0	5537
Средњебанатски	<i>Srednjobanatski</i>	42101	31514	6377	0	0	824
Севернобанатски	<i>Severnobanatski</i>	22046	10408	37394	0	0	3276
Јужнобанатски	<i>Juznobanatski</i>	62257	24207	24596	2	2	16699
Западнобачки	<i>Zapadnobacki</i>	31289	15058	26491	0	0	9323
Јужнобачки	<i>Juznobacki</i>	120877	43260	133346	0	0	43418
Сремски	<i>Sremski</i>	69083	37222	108095	0	0	23424
Град Београд	<i>Beograd</i>	354370	174353	159151	0	0	128132
<b>Србија - Југ</b>	<b><i>Serbia - South</i></b>	<b>641664</b>	<b>291984</b>	<b>518141</b>	<b>177</b>	<b>2274</b>	<b>158792</b>
Мачвански	<i>Macvanski</i>	31088	10220	8917	0	0	0
Колубарски	<i>Kolubarski</i>	24409	12982	16436	0	0	3981
Подунавски	<i>Podunavski</i>	27559	20141	27466	0	0	833
Браничевски	<i>Branicevski</i>	27902	9002	14927	0	0	2834
Шумадијски	<i>Sumadijski</i>	23382	11354	8183	0	0	5058
Поморавски	<i>Pomoravski</i>	48860	22174	20630	0	0	9993
Борски	<i>Borski</i>	15623	7972	14198	0	0	6192
Зајечарски	<i>Zajecarski</i>	17457	6053	13193	0	0	2014
Златиборски	<i>Zlatiborski</i>	67814	36486	52495	0	0	8038
Моравички	<i>Moravicki</i>	27172	12688	38492	0	0	13041
Рашки	<i>Raski</i>	41329	16390	85146	0	0	13943
Расински	<i>Rasinski</i>	57658	37071	77287	0	0	35680
Нишавски	<i>Nisavski</i>	97549	27495	85957	177	2229	22117
Топлички	<i>Toplicki</i>	16889	9159	4055	0	0	2089
Пиротски	<i>Pirotski</i>	14565	9131	24577	0	0	6662
Јабланички	<i>Jablanicki</i>	51197	26592	11243	0	0	17381
Пчињски	<i>Pcinjski</i>	51211	17074	14939	0	45	8936

## 3. ЗДРАВСТВЕНА ЗАШТИТА НА ПРИМАРНОМ НИВОУ У РЕПУБЛИЦИ СРБИЈИ, 2017

PRIMARY HEALTH CARE SERVICE IN REPUBLIC OF SERBIA, 2017

## 3.4 Служба за здравствену заштиту жена

Women's health services

## 3.4.3 Утврђена обољења, стања и повреде по групама

Diagnosed diseases, conditions and injuries by group

<b>МОРБИДИТЕТНА ЛИСТА (10 МКБ)</b>		Укупно	Индекс структуре	Стопа на 1000 становника
<i>MORBIDITETNA LISTA (10 МКБ)</i>		<i>Total</i>	<i>Structure index</i>	<i>Rate per 1000 population</i>
<b>Република Србија</b>	<i>Serbia</i>	<b>990467</b>	<b>100.00</b>	<b>318.29</b>
<b>I ЗАРАЗНЕ И ПАРАЗИТАРНЕ БОЛЕСТИ</b>	<b>A00 - B99</b>	<b>8502</b>	<b>0.86</b>	<b>2.73</b>
<i>Certain infectious and parasitic diseases</i>				
5 Други гастроентеритис и колитис инфективног или неозначеног порекла	A09	5	0.00	0.00
6 Друге цревне заразне болести	A02, A04-A05, A07-A08	8	0.00	0.00
18 Бактеријска инфекција неозначене локализације	A21-A22, A24-A28, A31-A32, A38, A42-A49	44	0.00	0.01
20 Свежи сифилис	A51	2	0.00	0.00
21 Позни сифилис и други неозначени сифилис	A52-A53	19	0.00	0.01
22 Инфекција гонококом	A54	8	0.00	0.00
23 Полне инфекције узроковане хламидијом	A55-A56	535	0.05	0.17
24 Друге инфекције претежно пренете сексуалним путем	A57-A64	3538	0.36	1.14
32 Друге грознице и хеморагијске грознице	A90-A94, A96-A99	7	0.00	0.00
33 Инфекције узроковане херпес вирусом, узрочник Херпес симплекс	B00	93	0.01	0.03
34 Варичела и Херпес зостер	B01-B02	28	0.00	0.01
38 Друга вирусна запаљења јетре	B15, B17-B19	7	0.00	0.00
40 Заушке	B26	1	0.00	0.00
41 Друге вирусне болести	A81, A87-A89, B03-B04, B07-B09, B25, B27-B34	174	0.02	0.06
42 Микозе	B35-B49	3359	0.34	1.08
43 Маларија	B50-B54	1	0.00	0.00
47 Друге болести узроковане метилјима	B66	539	0.05	0.17
52 Анкилостомијаза	B76	2	0.00	0.00
53 Друге хелминтијазе	B68-B71, B75, B77-B83	8	0.00	0.00
57 Друге заразне болести и паразитарне болести	A65-A67, A69-A70, A74, A77-A79, B58-B64, B85-B89, B94, B99	124	0.01	0.04
<b>II ТУМОРИ</b>	<b>C00 - D48</b>	<b>38125</b>	<b>3.85</b>	<b>12.25</b>
<i>Neoplasms</i>				
58 Злоћудни тумори усне, уста и ждрела	C00-C14	2	0.00	0.00
60 Злоћудни тумор желуца	C16	6	0.00	0.00

**3. ЗДРАВСТВЕНА ЗАШТИТА НА ПРИМАРНОМ НИВОУ У РЕПУБЛИЦИ СРБИЈИ, 2017**

PRIMARY HEALTH CARE SERVICE IN REPUBLIC OF SERBIA, 2017

## 3.4 Служба за здравствену заштиту жена

Women's health services

## 3.4.3 Утврђена обољења, стања и повреде по групама

Diagnosed diseases, conditions and injuries by group

<b>МОРБИДИТЕТНА ЛИСТА (10 МКБ)</b>		Укупно <i>Total</i>	Индекс структуре <i>Structure index</i>	Стопа на 1000 становника <i>Rate per 1000 population</i>	
<b>MORBIDITETNA LISTA (10 MKB)</b>					
61	Злоћудни тумор дебелог црева		11	0.00	0.00
62	Злоћудни тумори ректосигмоидног споја дебелог црева, дебелок црева, чмара и чмарног канала		21	0.00	0.01
65	Други злоћудни тумори органа за варење		4	0.00	0.00
66	Злоћудни тумор гркљана		1	0.00	0.00
67	Злоћудни тумор душника, душница и плућа		1	0.00	0.00
70	Меланом - црни злоћудни тумор коже		14	0.00	0.00
71	Други злоћудни тумори коже		7	0.00	0.00
72	Злоћудни тумори везивног и меког ткива		33	0.00	0.01
73	Злоћудни тумор дојке		4240	0.43	1.36
74	Злоћудни тумор грлића материце		2829	0.29	0.91
75	Злоћудни тумор тела материце		2566	0.26	0.82
76	Други злоћудни тумори женских полних органа		1582	0.16	0.51
77	Злоћудни тумор простате		14	0.00	0.00
79	Злоћудни тумор мокраћне бешике		9	0.00	0.00
80	Други злоћудни тумори система за мокрење		11	0.00	0.00
84	Други секундарни, злоћудни тумори неозначених и разних локализација		31	0.00	0.01
85	Хочкинова болест - злоћудни тумор лимфног ткива		4	0.00	0.00
86	Не - Хочкинови лимфоми		4	0.00	0.00
87	Леукемија		2	0.00	0.00
89	Карцином - рак "in situ" грлића материце		131	0.01	0.04
90	Младеж и други доброћудни тумори коже		67	0.01	0.02
91	Доброћудни тумор дојке		3550	0.36	1.14
92	Тумор глатког мишића материце		13265	1.34	4.26
93	Доброћудни тумор јајника		7845	0.79	2.52
94	Доброћудни тумор мокраћних органа		65	0.01	0.02
96	Доброћудни тумори, други тумори "ин ситу"и тумори неизвесног и непознатог исхода		1810	0.18	0.58
<b>III</b>	<b>БОЛЕСТИ КРВИ И КРВОТВОРНИХ ОРГАНА И ПОРЕМЕЊА ИМУНИТЕТА</b>	<b>D50 - D89</b>	<b>3339</b>	<b>0.34</b>	<b>1.07</b>
	<i>Diseases of the blood and blood-forming organs and certain disorders involving the immune mechanism</i>				
97	Анемија узрокована недостатком гвожђа	D50	2629	0.27	0.84

**3. ЗДРАВСТВЕНА ЗАШТИТА НА ПРИМАРНОМ НИВОУ У РЕПУБЛИЦИ СРБИЈИ, 2017**

PRIMARY HEALTH CARE SERVICE IN REPUBLIC OF SERBIA, 2017

## 3.4 Служба за здравствену заштиту жена

Women's health services

## 3.4.3 Утврђена обољења, стања и повреде по групама

Diagnosed diseases, conditions and injuries by group

<b>МОРБИДИТЕТНА ЛИСТА (10 МКБ)</b>		Укупно	Индекс структуре	Стопа на 1000 становника	
<i>MORBIDITETNA LISTA (10 МКБ)</i>		<i>Total</i>	<i>Structure index</i>	<i>Rate per 1000 population</i>	
98	Друге анемије		136	0.01	0.04
99	Поремећаји згрушавања крви и друге болести крви и крвотворних органа		573	0.06	0.18
100	Неки поремећаји имунитета		1	0.00	0.00
<b>IV</b>	<b>БОЛЕСТИ ЖЛЕЗДА СА УНУТРАШЊИМ ЛУЧЕЊЕМ, ИСХРАНЕ И МЕТАБОЛИЗМА</b>	<b>E00 - E90</b>	<b>3906</b>	<b>0.39</b>	<b>1.26</b>
<i>Endocrine, nutritional and metabolic diseases</i>					
101	Поремећаји штитасте жлезде услед недостатка јода		28	0.00	0.01
102	Тиреотоксикоза - повећана функција штитасте жлезде		19	0.00	0.01
103	Други поремећаји штитасте жлезде		178	0.02	0.06
104	Шећерна болест		48	0.00	0.02
107	Други недостаци витамина		6	0.00	0.00
109	Општа гојазност		73	0.01	0.02
110	Смањење количине воде и запремине крви		1	0.00	0.00
111	Поремећаји исхране и поремећаји метаболизма у болестима класификованим на другом месту		3553	0.36	1.14
<b>V</b>	<b>ДУШЕВНИ ПОРЕМЕЋАЈИ И ПОРЕМЕЋАЈИ ПОНАШАЊА</b>	<b>F00 - F99</b>	<b>27</b>	<b>0.00</b>	<b>0.01</b>
<i>Mental and behavioural disorders</i>					
115	Схизофренија, схизотипски поремећаји, суманути поремећаји		1	0.00	0.00
116	Поремећаји расположења (афективни поремећаји)		4	0.00	0.00
117	Неуротски, стресогени и телесно манифестни поремећаји		10	0.00	0.00
119	Други душевни поремећаји и поремећаји понашања		12	0.00	0.00
<b>VI</b>	<b>БОЛЕСТИ НЕРВНОГ СИСТЕМА</b>	<b>G00 - G99</b>	<b>42</b>	<b>0.00</b>	<b>0.01</b>
<i>Diseases of the nervous system</i>					
123	Мултипла склероза		6	0.00	0.00
124	Епилепсија		7	0.00	0.00
125	Мигрена и друге главобоље		26	0.00	0.01
126	Пролазни церебрални исхемијски напади и сродни синдроми		1	0.00	0.00
127	Поремећаји живаца, коренова и снопова живаца		1	0.00	0.00
129	Друге болести нервног система		1	0.00	0.00
<b>VII</b>	<b>БОЛЕСТИ ОКА И ПРИПОЈАКА ОКА</b>	<b>H00 - H59</b>	<b>3</b>	<b>0.00</b>	<b>0.00</b>
<i>Diseases of the eye and adnexa</i>					

**3. ЗДРАВСТВЕНА ЗАШТИТА НА ПРИМАРНОМ НИВОУ У РЕПУБЛИЦИ СРБИЈИ, 2017**

PRIMARY HEALTH CARE SERVICE IN REPUBLIC OF SERBIA, 2017

## 3.4 Служба за здравствену заштиту жена

Women's health services

## 3.4.3 Утврђена обољења, стања и повреде по групама

Diagnosed diseases, conditions and injuries by group

<b>МОРБИДИТЕТНА ЛИСТА (10 МКБ)</b>		Укупно	Индекс структуре	Стопа на 1000 становника
<b>MORBIDITETNA LISTA (10 МКБ)</b>		Total	Structure index	Rate per 1000 population
137	Поремећаји преламања светлости и поремећаји прилагођавања ока		1	0.00
139	Други поремећаји ока и припојака ока		2	0.00
<b>IX</b>	<b>БОЛЕСТИ СИСТЕМА КРВОТОКА</b>	<b>100 - 199</b>	<b>274</b>	<b>0.03</b>
	<i>Diseases of the circulatory system</i>			
143	Акутна реуматска грозница	I00-I02	1	0.00
145	Повишен крвни притисак, непознатог порекла	I10	86	0.01
149	Плућна емболија	I26	1	0.00
150	Поремећаји спроводног система срца и аритмије	I44-I49	22	0.00
151	Срчана инсуфицијенција	I50	1	0.00
152	Друге болести срца	I27-I43, I51-I52	1	0.00
161	Емболија и тромбоза вена	I80-I82	19	0.00
162	Проширене вене ногу	I83	60	0.01
163	Хемороиди	I84	61	0.01
164	Друге болести крвотока	I85-I99	22	0.00
<b>X</b>	<b>БОЛЕСТИ СИСТЕМА ЗА ДИСАЊЕ</b>	<b>J00 - J99</b>	<b>52</b>	<b>0.01</b>
	<i>Diseases of the respiratory system</i>			
165	Акутно запаљење ждрела, синуса и крајника	J02-J03	30	0.00
166	Акутно запаљење грљана и акутно запаљење душника	J04	1	0.00
167	Акутна инфекција горњих респираторних путева	J00-J01, J05-J06	9	0.00
168	Грип	J10-J11	2	0.00
169	Запаљење плућа	J12-J18	1	0.00
170	Бронхитис - акутно запаљење душница	J20-J21	1	0.00
172	Друге болести носа и синуса носа	J30-J31, J33-J34	2	0.00
175	Запаљења душница, емфизем и друге обструктивне болести плућа	J40-J44	2	0.00
176	Астма	J45-J46	2	0.00
179	Друге болести система за дисање	J22, J66-J99	2	0.00
<b>XI</b>	<b>БОЛЕСТИ СИСТЕМА ЗА ВАРЕЊЕ</b>	<b>K00 - K93</b>	<b>117</b>	<b>0.01</b>
	<i>Diseases of the digestive system</i>			
181	Друге болести зуба и потпорних структура	K00-K01, K03-K08	2	0.00

**3. ЗДРАВСТВЕНА ЗАШТИТА НА ПРИМАРНОМ НИВОУ У РЕПУБЛИЦИ СРБИЈИ, 2017**

PRIMARY HEALTH CARE SERVICE IN REPUBLIC OF SERBIA, 2017

## 3.4 Служба за здравствену заштиту жена

Women's health services

## 3.4.3 Утврђена обољења, стања и повреде по групама

Diagnosed diseases, conditions and injuries by group

<b>МОРБИДИТЕТНА ЛИСТА (10 МКБ)</b>		Укупно	Индекс структуре	Стопа на 1000 становника	
<i>MORBIDITETNA LISTA (10 МКБ)</i>		<i>Total</i>	<i>Structure index</i>	<i>Rate per 1000 population</i>	
183	Чир желуца, чир дванаестопалачног црева		1	0.00	0.00
184	Запаљење желуца и дванаестопалачног црева		2	0.00	0.00
185	Друге болести једњака, желуца и дванаестопалачног црева		20	0.00	0.01
186	Болести слепог црева		17	0.00	0.01
187	Препонска кила		17	0.00	0.01
188	Друге киле		11	0.00	0.00
192	Друге болести црева и потрбушнице		25	0.00	0.01
194	Друге болести јетре		10	0.00	0.00
195	Камен у жучној кеси и запаљење жучне кесе		1	0.00	0.00
196	Акутно запаљење и дуге болести гуштераче		1	0.00	0.00
197	Друге болести система за варење		10	0.00	0.00
<b>XII БОЛЕСТИ КОЖЕ И ПОТКОЖНОГ ТКИВА</b>		<b>L00 - L99</b>	<b>2012</b>	<b>0.20</b>	<b>0.65</b>
<i>Diseases of the skin and subcutaneous tissue</i>					
198	Инфекције коже и поткожног ткива		493	0.05	0.16
199	Друге болести коже и поткожног ткива		1519	0.15	0.49
<b>XIII БОЛЕСТИ МИШИЋНО-КОШТАНОГ СИСТЕМА И ВЕЗИВНОГ ТКИВА</b>		<b>M00 - M99</b>	<b>228</b>	<b>0.02</b>	<b>0.07</b>
<i>Diseases of the musculoskeletal system and connective tissue</i>					
200	Запаљења зглобова		3	0.00	0.00
201	Дегенеративно обољење зглобова		2	0.00	0.00
203	Друга обољења зглобова		1	0.00	0.00
204	Систематска обољења везивног ткива		4	0.00	0.00
205	Поремећаји вратног и других међупршљеног диска		2	0.00	0.00
206	Друга обољења леђа		48	0.00	0.02
207	Болести меког ткива		6	0.00	0.00
208	Поремећаји структуре и густине костију		155	0.02	0.05
209	Остеомијелитис		2	0.00	0.00
210	Друге болести мишићно-коштаног система и везивног ткива		5	0.00	0.00
<b>XIV БОЛЕСТИ МОКРАЋНО-ПОЛНОГ СИСТЕМА</b>		<b>N00 - N99</b>	<b>379844</b>	<b>38.35</b>	<b>122.07</b>
<i>Diseases of the genitourinary system</i>					
211	Акутни и перакутни запаљенски бубрежни синдроми		2	0.00	0.00

**3. ЗДРАВСТВЕНА ЗАШТИТА НА ПРИМАРНОМ НИВОУ У РЕПУБЛИЦИ СРБИЈИ, 2017**

PRIMARY HEALTH CARE SERVICE IN REPUBLIC OF SERBIA, 2017

## 3.4 Служба за здравствену заштиту жена

Women's health services

## 3.4.3 Утврђена обољења, стања и повреде по групама

Diagnosed diseases, conditions and injuries by group

<b>МОРБИДИТЕТНА ЛИСТА (10 МКБ)</b>		Укупно <i>Total</i>	Индекс структуре <i>Structure index</i>	Стопа на 1000 становника <i>Rate per 1000 population</i>	
<b>MORBIDITETNA LISTA (10 МКБ)</b>					
212	Друге болести гломерула бубрега		8	0.00	0.00
213	Тубуло-интерстицијалне болести бубрега		8	0.00	0.00
214	Бубрежан инсуфицијенција		16	0.00	0.01
215	Уролитијаза- мокраћни каменци		367	0.04	0.12
216	Запаљење мокраћне бешике		14986	1.51	4.82
217	Друге болести система за мокрење		4084	0.41	1.31
223	Болести дојке		39079	3.95	12.56
224	Запаљење јајовода и запаљење јајника		21004	2.12	6.75
225	Запаљење грлића материце		45570	4.60	14.64
226	Друга запаљења женских карличних органа		79197	8.00	25.45
227	Ендометриоза		1660	0.17	0.53
228	Испадање полних органа жена		9689	0.98	3.11
229	Незапаљенске болести јајника, јајовода и широког лигамента		8695	0.88	2.79
230	Поремећаји менструације		56705	5.73	18.22
231	Менопаузални и други перименопаузални поремећаји		45200	4.56	14.53
232	Неплодност жене		14668	1.48	4.71
233	Друга обољења полномокраћног пута		38906	3.93	12.50
<b>XV</b>	<b>ТРУДНОЋА, РАЂАЊЕ И БАБИЊЕ</b>	<b>000 - 099</b>	<b>53406</b>	<b>5.39</b>	<b>17.16</b>
	<i>Pregnancy, childbirth and the puerperium</i>				
234	Спонтани побачај		1968	0.20	0.63
235	Медицински побачај		946	0.10	0.30
236	Друге трудноће забршене побачајем		2118	0.21	0.68
237	Едеми, беланчевине у мокраћи и поремећаји крвног притиска у трудноћи, порођају и бабињама		1805	0.18	0.58
238	Ниско усађена постелица, прерано одвајање постелице и препорођајно крварење		960	0.10	0.31
239	Брига труднице у вези пола и амнионске дупље и могућих проблема порођаја		1996	0.20	0.64
240	Компликовани порођај		38	0.00	0.01
241	Крварење после порођаја		55	0.01	0.02
242	Друге компликације трудноће и порођаја		38244	3.86	12.29
243	Спонтани порођај код једноплодне трудноће		742	0.07	0.24



**3. ЗДРАВСТВЕНА ЗАШТИТА НА ПРИМАРНОМ НИВОУ У РЕПУБЛИЦИ СРБИЈИ, 2017**

PRIMARY HEALTH CARE SERVICE IN REPUBLIC OF SERBIA, 2017

## 3.4 Служба за здравствену заштиту жена

Women's health services

## 3.4.3 Утврђена обољења, стања и повреде по групама

Diagnosed diseases, conditions and injuries by group

<b>МОРБИДИТЕТНА ЛИСТА (10 МКБ)</b>			Укупно	Индекс структуре	Стопа на 1000 становника
<i>MORBIDITETNA LISTA (10 МКБ)</i>			<i>Total</i>	<i>Structure index</i>	<i>Rate per 1000 population</i>
244	Компликације у бабињама и другим стањима која компликују трудноћу и рађање	O85-O99	4534	0.46	1.46
<b>XVI СТАЊА У ПОРОЂАЈНОМ ПЕРИОДУ</b>			<b>30</b>	<b>0.00</b>	<b>0.01</b>
<i>Certain conditions originating in the perinatal period</i>					
245	Оштећење плода и новорођенчета због болести мајке и компликација трудноће, трудова и порођаја	P00-P04	3	0.00	0.00
246	Поремећаји у току трудноће и развоја плода	P05-P07	1	0.00	0.00
251	Друге специфичне инфекције у порођајном периоду	P38-P39	2	0.00	0.00
253	Друга стања у порођајном периоду	P08,P29,P50-P54,P56-P96	24	0.00	0.01
<b>XVII УРОЂЕНЕ НАКАЗНОСТИ, ДЕФОРМАЦИЈЕ И ХРОМОЗОМСКЕ НЕНОРМАЛНОСТИ</b>			<b>156</b>	<b>0.02</b>	<b>0.05</b>
<i>Congenital malformations, deformations and chromosomal abnormalities</i>					
255	Друге урођене аномалије нервног система	Q00-Q04,Q06-Q07	12	0.00	0.00
256	Урођене аномалије циркулаторног система	Q20-Q28	5	0.00	0.00
259	Друге урођене аномалије система за варење	Q38-Q40,Q42-Q45	1	0.00	0.00
261	Друге аномалије полнокрајног система	Q50-Q52,Q54-Q64	115	0.01	0.04
265	Друге урођене аномалије	Q10-Q18,Q30-Q34,Q80-Q89	5	0.00	0.00
266	Хромозомске ненормалности	Q90-Q99	18	0.00	0.01
<b>XVIII СИМПТОМИ, ЗНАЦИ И ПАТОЛОШКИ КЛИНИЧКИ И ЛАБОРАТОРИЈСКИ НАЛАЗИ</b>			<b>8865</b>	<b>0.90</b>	<b>2.85</b>
<i>Symptoms, signs and abnormal clinical and laboratory findings, not elsewhere classified</i>					
267	Бол у трбуху и карлици	R10	6680	0.67	2.15
268	Грозница непознатог порекла	R50	103	0.01	0.03
269	Старост	R54	252	0.03	0.08
270	Други симптоми, знаци и ненормални клинички и лабораторијски налази	R00-R09,R11-R49,R51-R53,R55-R99	1830	0.18	0.59
<b>XIX ПОВРЕДЕ, ТРОВАЊА И ПОСЛЕДИЦЕ ДЕЛОВАЊА СПОЉНИХ ФАКТОРА</b>			<b>75</b>	<b>0.01</b>	<b>0.02</b>
<i>Injury, poisoning and certain other consequences of external causes</i>					
276	Специфична и вишеструка уганућа, расцепи и утиснућа	S03,S13,S23,S33, S43, S53, S63,S73, S83,S93,T03	1	0.00	0.00
279	Друге повреде унутрашњих органа	S26-S27,S36-S37	3	0.00	0.00
280	Ударне повреде и специфичне, вишеструке повреде са ампутацијама	S07-S08,S17-S18, S28, S38, S47-S48, S57-S58, S67-S68, S77-S78,S87-S88, S97-S98, T04-T05	2	0.00	0.00

**3. ЗДРАВСТВЕНА ЗАШТИТА НА ПРИМАРНОМ НИВОУ У РЕПУБЛИЦИ СРБИЈИ, 2017**

PRIMARY HEALTH CARE SERVICE IN REPUBLIC OF SERBIA, 2017

## 3.4 Служба за здравствену заштиту жена

Women's health services

## 3.4.3 Утврђена обољења, стања и повреде по групама

Diagnosed diseases, conditions and injuries by group

<b>МОРБИДИТЕТНА ЛИСТА (10 МКБ)</b>		Укупно <i>Total</i>	Индекс структуре <i>Structure index</i>	Стопа на 1000 становника <i>Rate per 1000 population</i>	
<b>MORBIDITETNA LISTA (10 МКБ)</b>					
281	Друге специфичне, неспецифичне и вишеструке повреде		36	0.00	0.01
		S00-S01,S04,S09-S11,S14-S16, S19-S21,S24-S25,S29-S31,S34-S35, S39-S41,S44-S46,S49-S51, S54-S56,S59-S61,S64-S66, S69-S71, S74-S76, S79-S81, S84-S86, S89-S91, S94-S96, S99,T00-T01,T06-T07,T09,T11,T13-T14			
282	Последице уласка страног тела кроз природни отвор тела		18	0.00	0.01
		T15-T19			
285	Токсична дејства супстанци немедицинског порекла		1	0.00	0.00
		T51-T65			
286	Синдром лошег поступања		1	0.00	0.00
		T74			
287	Други и неспецифични утицаји спољних узрока		3	0.00	0.00
		T33-T35,T66-T73,T75-T78			
288	Неке ране компл. повреда и компликације хируршким и медицинским збрињавањем неклассификоване на другом месту		8	0.00	0.00
		T79-T88			
289	Последице повреда, тровања и других дејстава спољних узрока		2	0.00	0.00
		T90-T98			
<b>XXI</b>	<b>ФАКТОРИ КОЈИ УТИЧУ НА ЗДРАВСТВЕНО СТАЊЕ И КОНТАКТ СА ЗДРАВСТВЕНОМ СЛУЖБОМ</b>	<b>Z00 - Z99</b>	<b>491464</b>	<b>49.62</b>	<b>157.94</b>
	<i>Factors influencing health status and contact with health services</i>				
290	Лица која траже здравствене услуге ради прегледа и испитивања		285301	28.80	91.68
		Z00-Z13			
292	Остале особе са потенцијалним ризицима по здравље повезаним са заразним болестима		2038	0.21	0.65
		Z20,Z22-Z29			
293	Контрацепција		62385	6.30	20.05
		Z30			
294	Препорођајни прегледи и друге контроле трудноће		71337	7.20	22.92
		Z34-Z36			
295	Живорођена деца према месту рођења		574	0.06	0.18
		Z38			
296	Нега и преглед после порођаја		22366	2.26	7.19
		Z39			
297	Особе у контакту са здравственом службом због специфичних медицинских процедура и здравствене неге		2252	0.23	0.72
		Z40-Z54			
298	Лица у здравственим службама из других разлога		45211	4.56	14.53
		Z31-Z33,Z37, Z55-Z99			

**3. ЗДРАВСТВЕНА ЗАШТИТА НА ПРИМАРНОМ НИВОУ У РЕПУБЛИЦИ СРБИЈИ, 2017**

PRIMARY HEALTH CARE SERVICE IN REPUBLIC OF SERBIA, 2017

## 3.4 Служба за здравствену заштиту жена

Women's health services

## 3.4.3 Утврђена обољења, стања и повреде по групама

Diagnosed diseases, conditions and injuries by group

<b>МОРБИДИТЕТНА ЛИСТА (10 МКБ)</b>			Укупно	Индекс структуре	Стопа на 1000 становника
<i>MORBIDITETNA LISTA (10 МКБ)</i>			<i>Total</i>	<i>Structure index</i>	<i>Rate per 1000 population</i>
Србија - Север	<i>Serbia - North</i>	A00 - B99	548913	100.00	343.89
I	ЗАРАЗНЕ И ПАРАЗИТАРНЕ БОЛЕСТИ		4714	0.86	2.95
	<i>Certain infectious and parasitic diseases</i>				
	5 Други гастроентеритис и колитис инфективног или неозначеног порекла	A09	1	0.00	0.00
	6 Друге цревне заразне болести	A02, A04-A05, A07-A08	4	0.00	0.00
	18 Бактеријска инфекција неозначене локализације	A21-A22, A24-A28, A31-A32, A38, A42-A49	5	0.00	0.00
	20 Свежи сифилис	A51	2	0.00	0.00
	21 Позни сифилис и други неозначени сифилис	A52-A53	17	0.00	0.01
	22 Инфекција гонококом	A54	2	0.00	0.00
	23 Полне инфекције узроковане хламидијом	A55-A56	413	0.08	0.26
	24 Друге инфекције претежно пренете сексуалним путем	A57-A64	1843	0.34	1.15
	33 Инфекције узроковане херпес вирусом, узрочник Херпес симплекс	B00	46	0.01	0.03
	34 Варичела и Херпес зостер	B01-B02	3	0.00	0.00
	38 Друга вирусна запаљења јетре	B15, B17-B19	5	0.00	0.00
	41 Друге вирусне болести	A81, A87-A89, B03-B04, B07-B09, B25, B27-B34	87	0.02	0.05
	42 Микозе	B35-B49	2180	0.40	1.37
	53 Друге хелминтијазе	B68-B71, B75, B77-B83	1	0.00	0.00
	57 Дуге заразне болести и паразитарне болести	A65-A67, A69-A70, A74, A77-A79, B58-B64, B85-B89, B94, B99	105	0.02	0.07
II	ТУМОРИ		19965	3.64	12.51
	<i>Neoplasms</i>				
	60 Злоћудни тумор желуца	C16	5	0.00	0.00
	61 Злоћудни тумор дебелог црева	C18	3	0.00	0.00
	62 Злоћудни тумори ректосигмоидног споја дебелог црева, дебелог црева, чмара и чмарног канала	C19-C21	10	0.00	0.01

**3. ЗДРАВСТВЕНА ЗАШТИТА НА ПРИМАРНОМ НИВОУ У РЕПУБЛИЦИ СРБИЈИ, 2017**

PRIMARY HEALTH CARE SERVICE IN REPUBLIC OF SERBIA, 2017

## 3.4 Служба за здравствену заштиту жена

Women's health services

## 3.4.3 Утврђена обољења, стања и повреде по групама

Diagnosed diseases, conditions and injuries by group

<b>МОРБИДИТЕТНА ЛИСТА (10 МКБ)</b>		Укупно	Индекс структуре	Стопа на 1000 становника
<i>MORBIDITETNA LISTA (10 МКБ)</i>		<i>Total</i>	<i>Structure index</i>	<i>Rate per 1000 population</i>
65 Други злоћудни тумори органа за варење	C17,C23-C24,C26	2	0.00	0.00
66 Злоћудни тумор гркљана	C32	1	0.00	0.00
70 Меланом - црни злоћудни тумор коже	C43	8	0.00	0.01
71 Други злоћудни тумори коже	C44	3	0.00	0.00
72 Злоћудни тумори везивног и меког ткива	C45-C49	26	0.00	0.02
73 Злоћудни тумор дојке	C50	1904	0.35	1.19
74 Злоћудни тумор грлића материце	C53	1050	0.19	0.66
75 Злоћудни тумор тела материце	C54-C55	860	0.16	0.54
76 Други злоћудни тумори женских полних органа	C51-C52,C56-C58	613	0.11	0.38
79 Злоћудни тумор мокраћне бешике	C67	5	0.00	0.00
80 Други злоћудни тумори система за мокрење	C64-C66,C68	8	0.00	0.01
84 Други секундарни, злоћудни тумори неозначених и разних локализација	C73-C80,C97	12	0.00	0.01
85 Хочкинова болест - злоћудни тумор лимфног ткива	C81	1	0.00	0.00
86 Не - Хочкинови лимфоми	C82-C85	2	0.00	0.00
89 Карцином - рак "in situ" грлића материце	D06	95	0.02	0.06
90 Младеж и други доброћудни тумори коже	D22-D23	49	0.01	0.03
91 Доброћудни тумор дојке	D24	2104	0.38	1.32
92 Тумор глатког мишића материце	D25	7419	1.35	4.65
93 Доброћудни тумор јајника	D27	4806	0.88	3.01
94 Доброћудни тумор мокраћних органа	D30	56	0.01	0.04
96 Доброћудни тумори, други тумори "ин ситу" и тумори неизвесног и непознатог исхода	D00-D05, D07-D21, D26, D28-D29, D31-D32, D34-D48	923	0.17	0.58
<b>III БОЛЕСТИ КРВИ И КРВОТВОРНИХ ОРГАНА И ПОРЕМЕЂАЈИ ИМУНИТЕТА</b>		<b>1084</b>	<b>0.20</b>	<b>0.68</b>
<i>Diseases of the blood and blood-forming organs and certain disorders involving the immune mechanism</i>				
97 Анемија узрокована недостатком гвожђа	D50	877	0.16	0.55
98 Друге анемије	D51-D64	35	0.01	0.02

**3. ЗДРАВСТВЕНА ЗАШТИТА НА ПРИМАРНОМ НИВОУ У РЕПУБЛИЦИ СРБИЈИ, 2017**

PRIMARY HEALTH CARE SERVICE IN REPUBLIC OF SERBIA, 2017

## 3.4 Служба за здравствену заштиту жена

Women's health services

## 3.4.3 Утврђена обољења, стања и повреде по групама

Diagnosed diseases, conditions and injuries by group

<b>МОРБИДИТЕТНА ЛИСТА (10 МКБ)</b>		Укупно <i>Total</i>	Индекс структуре <i>Structure index</i>	Стопа на 1000 становника <i>Rate per 1000 population</i>
<b>MORBIDITETNA LISTA (10 МКБ)</b>				
99	Поремећаји згрушавања крви и друге болести крви и крвотворних органа	172	0.03	0.11
IV	<b>БОЛЕСТИ ЖЛЕЗДА СА УНУТРАШЊИМ ЛУЧЕЊЕМ, ИСХРАНЕ И МЕТАБОЛИЗМА</b>	2308	0.42	1.45
	<i>Endocrine, nutritional and metabolic diseases</i>			
101	Поремећаји штитасте жлезде услед недостатка јода	2	0.00	0.00
102	Тиреотоксикоза - повећана функција штитасте жлезде	4	0.00	0.00
103	Други поремећаји штитасте жлезде	89	0.02	0.06
104	Шећерна болест	18	0.00	0.01
107	Други недостаци витамина	5	0.00	0.00
109	Општа гојазност	29	0.01	0.02
111	Поремећаји исхране и поремећаји метаболизма у болестима класификованим на другом месту	2161	0.39	1.35
V	<b>ДУШЕВНИ ПОРЕМЕЋАЈИ И ПОРЕМЕЋАЈИ ПОНАШАЊА</b>	3	0.00	0.00
	<i>Mental and behavioural disorders</i>			
117	Неуротски, стресогени и телесно манифестни поремећаји	2	0.00	0.00
119	Други душевни поремећаји и поремећаји понашања	1	0.00	0.00
VI	<b>БОЛЕСТИ НЕРВНОГ СИСТЕМА</b>	5	0.00	0.00
	<i>Diseases of the nervous system</i>			
123	Мултипла склероза	2	0.00	0.00
124	Епилепсија	2	0.00	0.00
125	Мигрена и друге главобоље	1	0.00	0.00
VII	<b>БОЛЕСТИ ОКА И ПРИПОЈАКА ОКА</b>	2	0.00	0.00
	<i>Diseases of the eye and adnexa</i>			
137	Поремећаји преламања светлости и поремећаји прилагођавања ока	1	0.00	0.00
139	Други поремећаји ока и припојака ока	1	0.00	0.00
IX	<b>БОЛЕСТИ СИСТЕМА КРВОТОКА</b>	68	0.01	0.04
	<i>Diseases of the circulatory system</i>			

**3. ЗДРАВСТВЕНА ЗАШТИТА НА ПРИМАРНОМ НИВОУ У РЕПУБЛИЦИ СРБИЈИ, 2017**

PRIMARY HEALTH CARE SERVICE IN REPUBLIC OF SERBIA, 2017

## 3.4 Служба за здравствену заштиту жена

Women's health services

## 3.4.3 Утврђена обољења, стања и повреде по групама

Diagnosed diseases, conditions and injuries by group

<b>МОРБИДИТЕТНА ЛИСТА (10 МКБ)</b>		Укупно	Индекс структуре	Стопа на 1000 становника
<b>MORBIDITETNA LISTA (10 МКБ)</b>		Total	Structure index	Rate per 1000 population
145 Повећан крвни притисак, непознатог порекла	I10	30	0.01	0.02
150 Поремећаји спроводног система срца и аритмије	I44-I49	5	0.00	0.00
151 Срчана инсуфицијенција	I50	1	0.00	0.00
162 Проширене вене ногу	I83	20	0.00	0.01
163 Хемороиди	I84	5	0.00	0.00
164 Друге болести крвотока	I85-I99	7	0.00	0.00
<b>X БОЛЕСТИ СИСТЕМА ЗА ДИСАЊЕ</b>		<b>12</b>	<b>0.00</b>	<b>0.01</b>
<i>Diseases of the respiratory system</i>				
165 Акутно запаљење ждрела, синуса и крајника	J02-J03	9	0.00	0.01
166 Акутно запаљење грклана и акутно запаљење душника	J04	1	0.00	0.00
169 Запаљење плућа	J12-J18	1	0.00	0.00
176 Астма	J45-J46	1	0.00	0.00
<b>XI БОЛЕСТИ СИСТЕМА ЗА ВАРЕЊЕ</b>		<b>27</b>	<b>0.00</b>	<b>0.02</b>
<i>Diseases of the digestive system</i>				
184 Запаљење желуца и дванаестопалачног црева	K29	2	0.00	0.00
185 Друге болести једњака, желуца и дванаестопалачног црева	K20-K23,K28,K30-K31	4	0.00	0.00
186 Болести слепог црева	K35-K38	2	0.00	0.00
187 Препонска кила	K40	7	0.00	0.00
188 Друге киле	K41-K46	5	0.00	0.00
192 Друге болести црева и потрбушнице	K52-K55,K58-K67	2	0.00	0.00
194 Друге болести јетре	K71-K77	3	0.00	0.00
197 Друге болести система за варење	K82-K83,K87-K93	2	0.00	0.00
<b>XII БОЛЕСТИ КОЖЕ И ПОТКОЖНОГ ТКИВА</b>		<b>925</b>	<b>0.17</b>	<b>0.58</b>
<i>Diseases of the skin and subcutaneous tissue</i>				
198 Инфекције коже и поткожног ткива	L00-L08	182	0.03	0.11
199 Друге болести коже и поткожног ткива	L10-L99	743	0.14	0.47

**3. ЗДРАВСТВЕНА ЗАШТИТА НА ПРИМАРНОМ НИВОУ У РЕПУБЛИЦИ СРБИЈИ, 2017**

PRIMARY HEALTH CARE SERVICE IN REPUBLIC OF SERBIA, 2017

## 3.4 Служба за здравствену заштиту жена

Women's health services

## 3.4.3 Утврђена обољења, стања и повреде по групама

Diagnosed diseases, conditions and injuries by group

<b>МОРБИДИТЕТНА ЛИСТА (10 МКБ)</b>		Укупно <i>Total</i>	Индекс структуре <i>Structure index</i>	Стопа на 1000 становника <i>Rate per 1000 population</i>
<b>MORBIDITETNA LISTA (10 МКБ)</b>				
<b>XIII БОЛЕСТИ МИШИЋНО-КОШТАНОГ СИСТЕМА И ВЕЗИВНОГ ТКИВА</b>		29	0.01	0.02
<i>Diseases of the musculoskeletal system and connective tissue</i>				
200 Запаљења зглобова	M05-M14	1	0.00	0.00
204 Систематска обољења везивног ткива	M30-M36	1	0.00	0.00
205 Поремећаји вратног и других међупршљенског диска	M50-M51	1	0.00	0.00
206 Друга обољења леђа	M40-M49, M53-M54	1	0.00	0.00
207 Болести меког ткива	M60-M79	1	0.00	0.00
208 Поремећаји структуре и густине костију	M80-M85	23	0.00	0.01
210 Друге болести мишићно-коштаног система и везивног ткива	M87-M99	1	0.00	0.00
<b>XIV БОЛЕСТИ МОКРАЋНО-ПОЛНОГ СИСТЕМА</b>		172774	31.48	108.24
<i>Diseases of the genitourinary system</i>				
213 Тубуло-интерстицијалне болести бубрега	N10-N16	3	0.00	0.00
215 Уролитијаза- мокраћни каменци	N20-N23	34	0.01	0.02
216 Запаљење мокраћне бешике	N30	2868	0.52	1.80
217 Друге болести система за мокрење	N25-N29, N31-N39	1434	0.26	0.90
223 Болести дојке	N60-N64	22817	4.16	14.29
224 Запаљење јајовода и запаљење јајника	N70	8214	1.50	5.15
225 Запаљење грлића материце	N72	19068	3.47	11.95
226 Друга запаљења женских карличних органа	N71, N73-N77	31760	5.79	19.90
227 Ендометриоза	N80	1176	0.21	0.74
228 Испадање полних органа жена	N81	4692	0.85	2.94
229 Незапаљенске болести јајника, јајовода и широког лигамента	N83	4897	0.89	3.07
230 Поремећаји менструације	N91-N92	25828	4.71	16.18
231 Менопаузални и други перименопаузални поремећаји	N95	23179	4.22	14.52
232 неплодност жене	N97	8663	1.58	5.43

**3. ЗДРАВСТВЕНА ЗАШТИТА НА ПРИМАРНОМ НИВОУ У РЕПУБЛИЦИ СРБИЈИ, 2017**

PRIMARY HEALTH CARE SERVICE IN REPUBLIC OF SERBIA, 2017

## 3.4 Служба за здравствену заштиту жена

Women's health services

## 3.4.3 Утврђена обољења, стања и повреде по групама

Diagnosed diseases, conditions and injuries by group

<b>МОРБИДИТЕТНА ЛИСТА (10 МКБ)</b>		Укупно <i>Total</i>	Индекс структуре <i>Structure index</i>	Стопа на 1000 становника <i>Rate per 1000 population</i>
<b>MORBIDITETNA LISTA (10 МКБ)</b>				
233 Друга обољења полноокраћног пута	N82,N84-N90,N93-N94, N96, N98-N99	18141	3.30	11.37
<b>XV ТРУДНОЋА, РАЂАЊЕ И БАБИЊЕ</b>		<b>26348</b>	<b>4.80</b>	<b>16.51</b>
<i>Pregnancy, childbirth and the puerperium</i>				
234 Спонтани побачај	O03	885	0.16	0.55
235 Медицински побачај	O04	305	0.06	0.19
236 Друге трудноће забршене побачајем	O00-O02,O05-O08	1321	0.24	0.83
237 Едеми, беланчевине у мокраћи и поремећаји крвног притиска у трудноћи, порођају и бабињама	O10-O16	1018	0.19	0.64
238 Ниско усађена постељица, прерано одвајање постељице и препорођајно крварење	O44-O46	749	0.14	0.47
239 Брига труднице у вези пола и амнионске дупље и могућих проблема порођаја	O30-O43,O47,O48	1225	0.22	0.77
240 Компликовани порођај	O64-O66	37	0.01	0.02
241 Крварење после порођаја	O72	13	0.00	0.01
242 Друге компликације трудноће и порођаја	O20-O29,O60-O63,O67-O71, O73-O75,O81-O84	18825	3.43	11.79
243 Спонтани порођај код једноплодне трудноће	O80	354	0.06	0.22
244 Компликације у бабињама и другим стањима која компликују трудноћу и рађање	O85-O99	1616	0.29	1.01
<b>XVI СТАЊА У ПОРОЂАЈНОМ ПЕРИОДУ</b>		<b>3</b>	<b>0.00</b>	<b>0.00</b>
<i>Certain conditions originating in the perinatal period</i>				
245 Оштећење плода и новорођенчета због болести мајке и компликација трудноће, трудова и порођаја	P00-P04	1	0.00	0.00
246 Поремећаји у току трудноће и развоја плода	P05-P07	1	0.00	0.00
253 Друга стања у порођајном периоду	P08,P29,P50-P54,P56-P96	1	0.00	0.00
<b>XVII УРОЂЕНЕ НАКАЗНОСТИ, ДЕФОРМАЦИЈЕ И ХРОМОЗОМСКЕ НЕНОРМАЛНОСТИ</b>		<b>97</b>	<b>0.02</b>	<b>0.06</b>
<i>Congenital malformations, deformations and chromosomal abnormalities</i>				
255 Друге урођене аномалије нервног система	Q00-Q04,Q06-Q07	4	0.00	0.00
261 Друге аномалије полноокраћног система	Q50-Q52,Q54-Q64	81	0.01	0.05
265 Друге урођене аномалије	Q10-Q18,Q30-Q34,Q80-Q89	4	0.00	0.00
266 Хромозомске ненормалности	Q90-Q99	8	0.00	0.01



**3. ЗДРАВСТВЕНА ЗАШТИТА НА ПРИМАРНОМ НИВОУ У РЕПУБЛИЦИ СРБИЈИ, 2017**

PRIMARY HEALTH CARE SERVICE IN REPUBLIC OF SERBIA, 2017

## 3.4 Служба за здравствену заштиту жена

Women's health services

## 3.4.3 Утврђена обољења, стања и повреде по групама

Diagnosed diseases, conditions and injuries by group

<b>МОРБИДИТЕТНА ЛИСТА (10 МКБ)</b>		Укупно	Индекс структуре	Стопа на 1000 становника
<b>MORBIDITETNA LISTA (10 МКБ)</b>		Total	Structure index	Rate per 1000 population
<b>XVIII СИМПТОМИ, ЗНАЦИ И ПАТОЛОШКИ КЛИНИЧКИ И ЛАБОРАТОРИЈСКИ НАЛАЗИ</b>		5375	0.98	3.37
<i>Symptoms, signs and abnormal clinical and laboratory findings, not elsewhere classified</i>				
267 Бол у трбуху и карлици	R10	3746	0.68	2.35
268 Грозница непознатог порекла	R50	4	0.00	0.00
269 Старост	R54	207	0.04	0.13
270 Други симптоми, знаци и ненормални клинички и лабораторијски налази	R00-R09,R11-R49,R51-R53,R55-R99	1418	0.26	0.89
<b>XIX ПОВРЕДЕ, ТРОВАЊА И ПОСЛЕДИЦЕ ДЕЛОВАЊА СПОЉНИХ ФАКТОРА</b>		42	0.01	0.03
<i>Injury, poisoning and certain other consequences of external causes</i>				
280 Ударне повреде и специфичне, вишеструке повреде са ампутацијама	S07-S08,S17-S18, S28, S38, S47-S48, S57-S58 ,S67-S68, S77-S78,S87-S88, S97-S98, T04-T05	2	0.00	0.00
281 Друге специфичне, неспецифичне и вишеструке повреде	S00-S01,S04,S09-S11,S14-S16, S19-S21,S24-S25,S29-S31,S34-S35, S39-S41,S44-S46,S49-S51, S54-S56,S59-S61,S64-S66, S69-S71, S74-S76, S79-S81, S84-S86, S89-S91, S94-S96, S99,T00-T01,T06-T07,T09,T11,T13-T14	21	0.00	0.01
282 Последице уласка страног тела кроз природни отвор тела	T15-T19	13	0.00	0.01
287 Други и неспецифични утицаји спољних узрока	T33-T35,T66-T73,T75-T78	2	0.00	0.00
288 Неке ране компл. повреда и компликације хируршким и медицинским збрињавањем неклассификоване на	T79-T88	3	0.00	0.00
289 Последице повреда, тровања и других дејстава спољних узрока	T90-T98	1	0.00	0.00
<b>XXI ФАКТОРИ КОЈИ УТИЧУ НА ЗДРАВСТВЕНО СТАЊЕ И КОНТАКТ СА ЗДРАВСТВЕНОМ СЛУЖБОМ</b>		315132	57.41	197.43
<i>Factors influencing health status and contact with health services</i>				
290 Лица која траже здравствене услуге ради прегледа и испитивања	Z00-Z13	195793	35.67	122.66
292 Остале особе са потенцијалним ризицима по здравље повезаним са заразним болестима	Z20,Z22-Z29	275	0.05	0.17
293 Контрацепција	Z30	42825	7.80	26.83
294 Препорођајни прегледи и друге контроле трудноће	Z34-Z36	37540	6.84	23.52

**3. ЗДРАВСТВЕНА ЗАШТИТА НА ПРИМАРНОМ НИВОУ У РЕПУБЛИЦИ СРБИЈИ, 2017***PRIMARY HEALTH CARE SERVICE IN REPUBLIC OF SERBIA, 2017*

## 3.4 Служба за здравствену заштиту жена

*Women's health services*

## 3.4.3 Утврђена обољења, стања и повреде по групама

*Diagnosed diseases, conditions and injuries by group*

<b>МОРБИДИТЕТНА ЛИСТА (10 МКБ)</b>		Укупно	Индекс структуре	Стопа на 1000 становника
<i>MORBIDITETNA LISTA (10 МКБ)</i>		<i>Total</i>	<i>Structure index</i>	<i>Rate per 1000 population</i>
295 Живорођена деца према месту рођења	Z38	95	0.02	0.06
296 Нега и преглед после порођаја	Z39	11367	2.07	7.12
297 Особе у контакту са здравственом службом због специфичних медицинских процедура и здравствене неге	Z40-Z54	1575	0.29	0.99
298 Лица у здравственим службама из других разлога	Z31-Z33, Z37, Z55-Z99	25662	4.68	16.08

**3. ЗДРАВСТВЕНА ЗАШТИТА НА ПРИМАРНОМ НИВОУ У РЕПУБЛИЦИ СРБИЈИ, 2017**

PRIMARY HEALTH CARE SERVICE IN REPUBLIC OF SERBIA, 2017

## 3.4 Служба за здравствену заштиту жена

Women's health services

## 3.4.3 Утврђена обољења, стања и повреде по групама

Diagnosed diseases, conditions and injuries by group

<b>МОРБИДИТЕТНА ЛИСТА (10 МКБ)</b>				Укупно <i>Total</i>	Индекс структуре <i>Structure index</i>	Стопа на 1000 становника <i>Rate per 1000 population</i>
<b>MORBIDITETNA LISTA (10 МКБ)</b>						
Србија - Југ	<i>Serbia - South</i>	A00 -	B99	441554	100.00	291.34
I	ЗАРАЗНЕ И ПАРАЗИТАРНЕ БОЛЕСТИ			3788	0.86	2.50
	<i>Certain infectious and parasitic diseases</i>					
	5 Други гастроентеритис и колитис инфективног или неозначеног порекла		A09	4	0.00	0.00
	6 Друге цревне заразне болести		A02, A04-A05, A07-A08	4	0.00	0.00
	18 Бактеријска инфекција неозначене локализације		A21-A22, A24-A28, A31-A32, A38, A42-A49	39	0.01	0.03
	21 Позни сифилис и други неозначени сифилис		A52-A53	2	0.00	0.00
	22 Инфекција гонококом		A54	6	0.00	0.00
	23 Полне инфекције узроковане хламидијом		A55-A56	122	0.03	0.08
	24 Друге инфекције претежно пренете сексуалним путем		A57-A64	1695	0.38	1.12
	32 Друге грознице и хеморагијске грознице		A90-A94, A96-A99	7	0.00	0.00
	33 Инфекције узроковане херпес вирусом, узрочник Херпес симплекс		B00	47	0.01	0.03
	34 Варичела и Херпес зостер		B01-B02	25	0.01	0.02
	38 Друга вирусна запаљења јетре		B15, B17-B19	2	0.00	0.00
	40 Заушке		B26	1	0.00	0.00
	41 Друге вирусне болести		A81, A87-A89, B03-B04, B07-B09, B25, B27-B34	87	0.02	0.06
	42 Микозе		B35-B49	1179	0.27	0.78
	43 Маларија		B50-B54	1	0.00	0.00
	47 Друге болести узроковане метиљима		B66	539	0.12	0.36
	52 Анкилостомијаза		B76	2	0.00	0.00
	53 Друге хелминтијазе		B68-B71, B75, B77-B83	7	0.00	0.00
	57 Дуге заразне болести и паразитарне болести		A65-A67, A69-A70, A74, A77-A79, B58-B64, B85-B89, B94, B99	19	0.00	0.01

**3. ЗДРАВСТВЕНА ЗАШТИТА НА ПРИМАРНОМ НИВОУ У РЕПУБЛИЦИ СРБИЈИ, 2017**

PRIMARY HEALTH CARE SERVICE IN REPUBLIC OF SERBIA, 2017

## 3.4 Служба за здравствену заштиту жена

Women's health services

## 3.4.3 Утврђена обољења, стања и повреде по групама

Diagnosed diseases, conditions and injuries by group

<b>МОРБИДИТЕТНА ЛИСТА (10 МКБ)</b>		Укупно <i>Total</i>	Индекс структуре <i>Structure index</i>	Стопа на 1000 становника <i>Rate per 1000 population</i>
<b>MORBIDITETNA LISTA (10 МКБ)</b>				
II	ТУМОРИ	18160	4.11	11.98
	<i>Neoplasms</i>			
58	Злоћудни тумори усне, уста и ждрела	C00-C14	2	0.00
60	Злоћудни тумор желуца	C16	1	0.00
61	Злоћудни тумор дебелог црева	C18	8	0.00
62	Злоћудни тумори ректосигмоидног споја дебелог црева, дебелок црева, чмара и чмарног канала	C19-C21	11	0.00
65	Други злоћудни тумори органа за варење	C17,C23-C24,C26	2	0.00
67	Злоћудни тумор душника, душница и плућа	C33-C34	1	0.00
70	Меланом - црни злоћудни тумор коже	C43	6	0.00
71	Други злоћудни тумори коже	C44	4	0.00
72	Злоћудни тумори везивног и меког ткива	C45-C49	7	0.00
73	Злоћудни тумор дојке	C50	2336	0.53
74	Злоћудни тумор грлића материце	C53	1779	0.40
75	Злоћудни тумор тела материце	C54-C55	1706	0.39
76	Други злоћудни тумори женских полних органа	C51-C52,C56-C58	969	0.22
77	Злоћудни тумор простате	C61	14	0.00
79	Злоћудни тумор мокраћне бешике	C67	4	0.00
80	Други злоћудни тумори система за мокрење	C64-C66,C68	3	0.00
84	Други секундарни, злоћудни тумори неозначених и разних локализација	C73-C80,C97	19	0.00
85	Хочкинова болест - злоћудни тумор лимфног ткива	C81	3	0.00
86	Не - Хочкинови лимфоми	C82-C85	2	0.00
87	Леукемија	C91-C95	2	0.00
89	Карцином - рак "in situ" грлића материце	D06	36	0.01
90	Младеж и други доброћудни тумори коже	D22-D23	18	0.00
91	Доброћудни тумор дојке	D24	1446	0.33
92	Тумор глатког мишића материце	D25	5846	1.32

**3. ЗДРАВСТВЕНА ЗАШТИТА НА ПРИМАРНОМ НИВОУ У РЕПУБЛИЦИ СРБИЈИ, 2017**

PRIMARY HEALTH CARE SERVICE IN REPUBLIC OF SERBIA, 2017

## 3.4 Служба за здравствену заштиту жена

Women's health services

## 3.4.3 Утврђена обољења, стања и повреде по групама

Diagnosed diseases, conditions and injuries by group

<b>МОРБИДИТЕТНА ЛИСТА (10 МКБ)</b>		Укупно	Индекс структуре	Стопа на 1000 становника
<i>MORBIDITETNA LISTA (10 МКБ)</i>		<i>Total</i>	<i>Structure index</i>	<i>Rate per 1000 population</i>
93 Доброћудни тумор јајника	D27	3039	0.69	2.01
94 Доброћудни тумор мокраћних органа	D30	9	0.00	0.01
96 Доброћудни тумори, други тумори "ин ситу"и тумори неизвесног и непознатог исхода	D00-D05, D07-D21, D26, D28-D29, D31-D32, D34-D48	887	0.20	0.59
<b>III БОЛЕСТИ КРВИ И КРВОТВОРНИХ ОРГАНА И ПОРЕМЕЋАЈИ ИМУНИТЕТА</b>		<b>2255</b>	<b>0.51</b>	<b>1.49</b>
<i>Diseases of the blood and blood-forming organs and certain disorders involving the immune mechanism</i>				
97 Анемија узрокована недостатком гвожђа	D50	1752	0.40	1.16
98 Друге анемије	D51-D64	101	0.02	0.07
99 Поремећаји згрушавања крви и друге болести крви и крвотворних органа	D65-D77	401	0.09	0.26
100 Неки поремећаји имунитета	D80-D89	1	0.00	0.00
<b>IV БОЛЕСТИ ЖЛЕЗДА СА УНУТРАШЊИМ ЛУЧЕЊЕМ, ИСХРАНЕ И МЕТАБОЛИЗМА</b>		<b>1598</b>	<b>0.36</b>	<b>1.05</b>
<i>Endocrine, nutritional and metabolic diseases</i>				
101 Поремећаји штитасте жлезде услед недостатка јода	E00-E02	26	0.01	0.02
102 Тиреотоксикоза - повећана функција штитасте жлезде	E05	15	0.00	0.01
103 Други поремећаји штитасте жлезде	E03-E04, E06-E07	89	0.02	0.06
104 Шећерна болест	E10-E14	30	0.01	0.02
107 Други недостаци витамина	E51-E56	1	0.00	0.00
109 Општа гојазност	E66	44	0.01	0.03
110 Смањење количине воде и запремине крви	E86	1	0.00	0.00
111 Поремећаји исхране и поремећаји метаболизма у болестима класификованим на другом месту	E15-E35, E58-E63, E65, E67-E85, E87-E90	1392	0.32	0.92
<b>V ДУШЕВНИ ПОРЕМЕЋАЈИ И ПОРЕМЕЋАЈИ ПОНАШАЊА</b>		<b>24</b>	<b>0.01</b>	<b>0.02</b>
<i>Mental and behavioural disorders</i>				
115 Схизофренија, схизотиопски поремећаји, суманути поремећаји	F20-F29	1	0.00	0.00
116 Поремећаји расположења (афективни поремећаји)	F30-F39	4	0.00	0.00
117 Неуротски, стресогени и телесно манифестни поремећаји	F40-F48	8	0.00	0.01
119 Други душевни поремећаји и поремећаји понашања	F04-F09, F50-F69, F80-F99	11	0.00	0.01

**3. ЗДРАВСТВЕНА ЗАШТИТА НА ПРИМАРНОМ НИВОУ У РЕПУБЛИЦИ СРБИЈИ, 2017**

PRIMARY HEALTH CARE SERVICE IN REPUBLIC OF SERBIA, 2017

## 3.4 Служба за здравствену заштиту жена

Women's health services

## 3.4.3 Утврђена обољења, стања и повреде по групама

Diagnosed diseases, conditions and injuries by group

<b>МОРБИДИТЕТНА ЛИСТА (10 МКБ)</b>		Укупно <i>Total</i>	Индекс структуре <i>Structure index</i>	Стопа на 1000 становника <i>Rate per 1000 population</i>
<b>MORBIDITETNA LISTA (10 МКБ)</b>				
<b>VI</b>	<b>БОЛЕСТИ НЕРВНОГ СИСТЕМА</b>	<b>37</b>	<b>0.01</b>	<b>0.02</b>
	<i>Diseases of the nervous system</i>			
123	Мултипла склероза	G35	4	0.00
124	Епилепсија	G40-G41	5	0.00
125	Мигрена и друге главобоље	G43-G44	25	0.01
126	Пролазни церебрални исхемијски напади и сродни синдроми	G45	1	0.00
127	Поремећаји живаца, коренова и снопова живаца	G50-G59	1	0.00
129	Друге болести нервног система	G10-G13, G21-G26, G31-G32, G36-G37, G46-G47, G60-G73, G90-G99	1	0.00
<b>VII</b>	<b>БОЛЕСТИ ОКА И ПРИПОЈАКА ОКА</b>	<b>1</b>	<b>0.00</b>	<b>0.00</b>
	<i>Diseases of the eye and adnexa</i>			
139	Други поремећаји ока и припојака ока	H02-H06, H20-H22, H30-H32, H34-H36, H43-H48, H51, H53, H55-H59	1	0.00
<b>IX</b>	<b>БОЛЕСТИ СИСТЕМА КРВОТОКА</b>	<b>206</b>	<b>0.05</b>	<b>0.14</b>
	<i>Diseases of the circulatory system</i>			
143	Акутна реуматска грозница	I00-I02	1	0.00
145	Повишен крвни притисак, непознатог порекла	I10	56	0.01
149	Плућна емболија	I26	1	0.00
150	Поремећаји спроводног система срца и аритмије	I44-I49	17	0.00
152	Друге болести срца	I27-I43, I51-I52	1	0.00
161	Емболија и тромбоза вена	I80-I82	19	0.00
162	Проширене вене ногу	I83	40	0.01
163	Хемороиди	I84	56	0.01
164	Друге болести крвотока	I85-I99	15	0.00
<b>X</b>	<b>БОЛЕСТИ СИСТЕМА ЗА ДИСАЊЕ</b>	<b>40</b>	<b>0.01</b>	<b>0.03</b>
	<i>Diseases of the respiratory system</i>			
165	Акутно запаљење ждрела, синуса и крајника	J02-J03	21	0.00

**3. ЗДРАВСТВЕНА ЗАШТИТА НА ПРИМАРНОМ НИВОУ У РЕПУБЛИЦИ СРБИЈИ, 2017**

PRIMARY HEALTH CARE SERVICE IN REPUBLIC OF SERBIA, 2017

## 3.4 Служба за здравствену заштиту жена

Women's health services

## 3.4.3 Утврђена обољења, стања и повреде по групама

Diagnosed diseases, conditions and injuries by group

<b>МОРБИДИТЕТНА ЛИСТА (10 МКБ)</b>		Укупно	Индекс структуре	Стопа на 1000 становника
<i>MORBIDITETNA LISTA (10 МКБ)</i>		<i>Total</i>	<i>Structure index</i>	<i>Rate per 1000 population</i>
167 Акутна инфекција горњих респираторних путева	J00-J01,J05-J06	9	0.00	0.01
168 Грип	J10-J11	2	0.00	0.00
170 Бронхитис - акутно запаљење душница	J20-J21	1	0.00	0.00
172 Друге болести носа и синуса носа	J30-J31,J33-J34	2	0.00	0.00
175 Запаљења душница, емфизем и друге обструктивне болести плућа	J40-J44	2	0.00	0.00
176 Астма	J45-J46	1	0.00	0.00
179 Друге болести система за дисање	J22,J66-J99	2	0.00	0.00
<b>XI БОЛЕСТИ СИСТЕМА ЗА ВАРЕЊЕ</b>		<b>90</b>	<b>0.02</b>	<b>0.06</b>
<i>Diseases of the digestive system</i>				
181 Друге болести зуба и потпорних структура	K00-K01,K03-K08	2	0.00	0.00
183 Чир желуца, чир дванаестопалачног црева	K25-K27	1	0.00	0.00
185 Друге болести једњака, желуца и дванаестопалачног црева	K20-K23,K28,K30-K31	16	0.00	0.01
186 Болести слепог црева	K35-K38	15	0.00	0.01
187 Препонска кила	K40	10	0.00	0.01
188 Друге киле	K41-K46	6	0.00	0.00
192 Друге болести црева и потрбушнице	K52-K55,K58-K67	23	0.01	0.02
194 Друге болести јетре	K71-K77	7	0.00	0.00
195 Камен у жучној кеси и запаљење жучне кесе	K80-K81	1	0.00	0.00
196 Акутно запаљење и дуге болести гуштераче	K85-K86	1	0.00	0.00
197 Друге болести система за варење	K82-K83,K87-K93	8	0.00	0.01
<b>XII БОЛЕСТИ КОЖЕ И ПОТКОЖНОГ ТКИВА</b>		<b>1087</b>	<b>0.25</b>	<b>0.72</b>
<i>Diseases of the skin and subcutaneous tissue</i>				
198 Инфекције коже и поткожног ткива	L00-L08	311	0.07	0.21
199 Друге болести коже и поткожног ткива	L10-L99	776	0.18	0.51
<b>XIII БОЛЕСТИ МИШИЋНО-КОШТАНОГ СИСТЕМА И ВЕЗИВНОГ ТКИВА</b>		<b>199</b>	<b>0.05</b>	<b>0.13</b>
<i>Diseases of the musculoskeletal system and connective tissue</i>				

**3. ЗДРАВСТВЕНА ЗАШТИТА НА ПРИМАРНОМ НИВОУ У РЕПУБЛИЦИ СРБИЈИ, 2017**

PRIMARY HEALTH CARE SERVICE IN REPUBLIC OF SERBIA, 2017

## 3.4 Служба за здравствену заштиту жена

Women's health services

## 3.4.3 Утврђена обољења, стања и повреде по групама

Diagnosed diseases, conditions and injuries by group

<b>МОРБИДИТЕТНА ЛИСТА (10 МКБ)</b>		Укупно	Индекс структуре	Стопа на 1000 становника
<i>MORBIDITETNA LISTA (10 МКБ)</i>		<i>Total</i>	<i>Structure index</i>	<i>Rate per 1000 population</i>
200 Запаљења зглобова	M05-M14	2	0.00	0.00
201 Дегенеративно обољење зглобова	M15-M19	2	0.00	0.00
203 Друга обољења зглобова	M00-M03,M22-M25	1	0.00	0.00
204 Систематска обољења везивног ткива	M30-M36	3	0.00	0.00
205 Поремећаји вратног и других међупршљенског диска	M50-M51	1	0.00	0.00
206 Друга обољења леђа	M40-M49,M53-M54	47	0.01	0.03
207 Болести меког ткива	M60-M79	5	0.00	0.00
208 Поремећаји структуре и густине костију	M80-M85	132	0.03	0.09
209 Остеомијелитис	M86	2	0.00	0.00
210 Друге болести мишићно-коштаног система и везивног ткива	M87-M99	4	0.00	0.00
<b>XIV БОЛЕСТИ МОКРАЋНО-ПОЛНОГ СИСТЕМА</b>		<b>207070</b>	<b>46.90</b>	<b>136.62</b>
<i>Diseases of the genitourinary system</i>				
211 Акутни и перакутни запаљенски бубрежни синдроми	N00,N01	2	0.00	0.00
212 Друге болести гломерула бубрега	N02-N08	8	0.00	0.01
213 Тубуло-интерстицијалне болести бубрега	N10-N16	5	0.00	0.00
214 Бубрежан инсуфицијенција	N17-N19	16	0.00	0.01
215 Уролитијаза- мокраћни каменци	N20-N23	333	0.08	0.22
216 Запаљење мокраћне бешике	N30	12118	2.74	8.00
217 Друге болести система за мокрење	N25-N29,N31-N39	2650	0.60	1.75
223 Болести дојке	N60-N64	16262	3.68	10.73
224 Запаљење јајовода и запаљење јајника	N70	12790	2.90	8.44
225 Запаљење грлића материце	N72	26502	6.00	17.49
226 Друга запаљења женских карличних органа	N71,N73-N77	47437	10.74	31.30
227 Ендометриоза	N80	484	0.11	0.32
228 Испадање полних органа жена	N81	4997	1.13	3.30
229 Незапаљенске болести јајника, јајовода и широког лигамента	N83	3798	0.86	2.51



**3. ЗДРАВСТВЕНА ЗАШТИТА НА ПРИМАРНОМ НИВОУ У РЕПУБЛИЦИ СРБИЈИ, 2017**

PRIMARY HEALTH CARE SERVICE IN REPUBLIC OF SERBIA, 2017

## 3.4 Служба за здравствену заштиту жена

Women's health services

## 3.4.3 Утврђена обољења, стања и повреде по групама

Diagnosed diseases, conditions and injuries by group

<b>МОРБИДИТЕТНА ЛИСТА (10 МКБ)</b>		Укупно <i>Total</i>	Индекс структуре <i>Structure index</i>	Стопа на 1000 становника <i>Rate per 1000 population</i>	
<b>MORBIDITETNA LISTA (10 МКБ)</b>					
230	Поремећаји менструације	N91-N92	30877	6.99	20.37
231	Менопаузални и други перименопаузални поремећаји	N95	22021	4.99	14.53
232	Неплодност жене	N97	6005	1.36	3.96
233	Друга обољења полномокраћног пута	N82,N84-N90,N93-N94, N96, N98-N99	20765	4.70	13.70
<b>XV ТРУДНОЋА, РАЂАЊЕ И БАБИЊЕ</b>			27058	6.13	17.85
<i>Pregnancy, childbirth and the puerperium</i>					
234	Спонтани побачај	O03	1083	0.25	0.71
235	Медицински побачај	O04	641	0.15	0.42
236	Друге трудноће забршене побачајем	O00-O02,O05-O08	797	0.18	0.53
237	Едеми, беланчевине у мокраћи и поремећаји крвног притиска у трудноћи, порођају и бабињама	O10-O16	787	0.18	0.52
238	Ниско усађена постељица, прерано одвајање постељице и препорођајно крварење	O44-O46	211	0.05	0.14
239	Брига труднице у вези пола и амнионске дупље и могућих проблема порођаја	O30-O43,O47,O48	771	0.17	0.51
240	Компликовани порођај	O64-O66	1	0.00	0.00
241	Крварење после порођаја	O72	42	0.01	0.03
242	Друге компликације трудноће и порођаја	O20-O29,O60-O63,O67-O71, O73-O75,O81-O84	19419	4.40	12.81
243	Спонтани порођај код једноплodne трудноће	O80	388	0.09	0.26
244	Компликације у бабињама и другим стањима која компликују трудноћу и рађање	O85-O99	2918	0.66	1.93
<b>XVI СТАЊА У ПОРОЂАЈНОМ ПЕРИОДУ</b>			27	0.01	0.02
<i>Certain conditions originating in the perinatal period</i>					
245	Оштећење плода и новорођенчета због болести мајке и компликација трудноће, трудова и порођаја	P00-P04	2	0.00	0.00
251	Друге специфичне инфекције у порођајном периоду	P38-P39	2	0.00	0.00
253	Друга стања у порођајном периоду	P08,P29,P50-P54,P56-P96	23	0.01	0.02
<b>XVII УРОЂЕНЕ НАКАЗНОСТИ, ДЕФОРМАЦИЈЕ И ХРОМОЗОМСКЕ НЕНОРМАЛНОСТИ</b>			59	0.01	0.04
<i>Congenital malformations, deformations and chromosomal abnormalities</i>					
255	Друге урођене аномалије нервног система	Q00-Q04,Q06-Q07	8	0.00	0.01

**3. ЗДРАВСТВЕНА ЗАШТИТА НА ПРИМАРНОМ НИВОУ У РЕПУБЛИЦИ СРБИЈИ, 2017**

PRIMARY HEALTH CARE SERVICE IN REPUBLIC OF SERBIA, 2017

## 3.4 Служба за здравствену заштиту жена

Women's health services

## 3.4.3 Утврђена обољења, стања и повреде по групама

Diagnosed diseases, conditions and injuries by group

<b>МОРБИДИТЕТНА ЛИСТА (10 МКБ)</b>		Укупно	Индекс структуре	Стопа на 1000 становника
<b>MORBIDITETNA LISTA (10 МКБ)</b>		Total	Structure index	Rate per 1000 population
256 Урођене аномалије циркулаторног система	Q20-Q28	5	0.00	0.00
259 Друге урођене аномалије система за варење	Q38-Q40,Q42-Q45	1	0.00	0.00
261 Друге аномалије полномокраћног система	Q50-Q52,Q54-Q64	34	0.01	0.02
265 Друге урођене аномалије	Q10-Q18,Q30-Q34,Q80-Q89	1	0.00	0.00
266 Хромозомске ненормалности	Q90-Q99	10	0.00	0.01
<b>XVIII СИМПТОМИ, ЗНАЦИ И ПАТОЛОШКИ КЛИНИЧКИ И ЛАБОРАТОРИЈСКИ НАЛАЗИ</b>		<b>3490</b>	<b>0.79</b>	<b>2.30</b>
<i>Symptoms, signs and abnormal clinical and laboratory findings, not elsewhere classified</i>				
267 Бол у трбуху и карлици	R10	2934	0.66	1.94
268 Грозница непознатог порекла	R50	99	0.02	0.07
269 Старост	R54	45	0.01	0.03
270 Други симптоми, знаци и ненормални клинички и лабораторијски налази	R00-R09,R11-R49,R51-R53,R55-R99	412	0.09	0.27
<b>XIX ПОВРЕДЕ, ТРОВАЊА И ПОСЛЕДИЦЕ ДЕЛОВАЊА СПОЉНИХ ФАКТОРА</b>		<b>33</b>	<b>0.01</b>	<b>0.02</b>
<i>Injury, poisoning and certain other consequences of external causes</i>				
276 Специфична и вишеструка уганућа, расцепи и утиснућа	S03,S13,S23,S33, S43, S53, S63,S73, S83,S93,T03	1	0.00	0.00
279 Друге повреде унутрашњих органа	S26-S27,S36-S37	3	0.00	0.00
281 Друге специфичне, неспецифичне и вишеструке повреде	S00-S01,S04,S09-S11,S14-S16, S19-S21,S24-S25,S29-S31,S34-S35, S39-S41,S44-S46,S49-S51, S54-S56,S59-S61,S64-S66, S69-S71, S74-S76, S79-S81, S84-S86, S89-S91, S94-S96, S99,T00-T01,T06-T07,T09,T11,T13-T14	15	0.00	0.01
282 Последице уласка страног тела кроз природни отвор тела	T15-T19	5	0.00	0.00
285 Токсична дејства супстанци немедицинског порекла	T51-T65	1	0.00	0.00
286 Синдром лошег поступања	T74	1	0.00	0.00
287 Други и неспецифични утицаји спољних узрока	T33-T35,T66-T73,T75-T78	1	0.00	0.00
288 Неке ране компл. повреда и компликације хируршким и медицинским збрињавањем неклассификоване на	T79-T88	5	0.00	0.00

**3. ЗДРАВСТВЕНА ЗАШТИТА НА ПРИМАРНОМ НИВОУ У РЕПУБЛИЦИ СРБИЈИ, 2017**

PRIMARY HEALTH CARE SERVICE IN REPUBLIC OF SERBIA, 2017

## 3.4 Служба за здравствену заштиту жена

Women's health services

## 3.4.3 Утврђена обољења, стања и повреде по групама

Diagnosed diseases, conditions and injuries by group

<b>МОРБИДИТЕТНА ЛИСТА (10 МКБ)</b>		Укупно <i>Total</i>	Индекс структуре <i>Structure index</i>	Стопа на 1000 становника <i>Rate per 1000 population</i>
<b>MORBIDITETNA LISTA (10 МКБ)</b>				
289	Последице повреда, тровања и других дејстава спољних узрока		1	0.00
XXI	<b>ФАКТОРИ КОЈИ УТИЧУ НА ЗДРАВСТВЕНО СТАЊЕ И КОНТАКТ СА ЗДРАВСТВЕНОМ СЛУЖБОМ</b>	176332	39.93	116.34
	<i>Factors influencing health status and contact with health services</i>			
290	Лица која траже здравствене услуге ради прегледа и испитивања	89508	20.27	59.06
292	Остале особе са потенцијалним ризицима по здравље повезаним са заразним болестима	1763	0.40	1.16
293	Контрацепција	19560	4.43	12.91
294	Препорођајни прегледи и друге контроле трудноће	33797	7.65	22.30
295	Живорођена деца према месту рођења	479	0.11	0.32
296	Нега и преглед после порођаја	10999	2.49	7.26
297	Особе у контакту са здравственом службом због специфичних медицинских процедура и здравствене неге	677	0.15	0.45
298	Лица у здравственим службама из других разлога	19549	4.43	12.90

**3. ЗДРАВСТВЕНА ЗАШТИТА НА ПРИМАРНОМ НИВОУ У РЕПУБЛИЦИ СРБИЈИ, 2017***PRIMARY HEALTH CARE SERVICE IN REPUBLIC OF SERBIA, 2017*

## 3.5 Служба медицине рада

*Occupational health services*

## 3.5.1 Здравствени радници у служби медицине рада по окрузима

*Medical staff in occupational health services by district*

ОКРУГ / DISTRICT		Здравствени радници							
		лекари				са вишом спремом		са сред. спремом	
		укупно	опште медицине	на специјализацији	специјалисти	укупно	од тога мед. сестре	укупно	од тога мед. сестре
		<i>Medical doctors</i>				<i>With college education</i>		<i>With secondary education</i>	
<i>Total</i>	<i>General practitioners</i>	<i>In specialist training</i>	<i>Specialists</i>	<i>Total</i>	<i>Of which nurses</i>	<i>Total</i>	<i>Of which nurses</i>		
<b>Република Србија</b>	<b>Serbia</b>	<b>263</b>	<b>83</b>	<b>11</b>	<b>169</b>	<b>48</b>	<b>44</b>	<b>396</b>	<b>385</b>
<b>Србија - Север</b>	<b>Serbia - North</b>	<b>123</b>	<b>38</b>	<b>5</b>	<b>80</b>	<b>16</b>	<b>15</b>	<b>183</b>	<b>176</b>
Севернобачки	<i>Severnobacki</i>	4	0	0	4	0	0	8	8
Средњебанатски	<i>Srednjebanatski</i>	1	0	0	1	0	0	2	2
Севернобанатски	<i>Severnobanatski</i>	5	0	2	3	1	1	9	9
Јужнобанатски	<i>Juznobanatski</i>	9	2	0	7	0	0	10	10
Западнобачки	<i>Zapadnobacki</i>	9	0	1	8	0	0	10	10
Јужнобачки	<i>Juznobacki</i>	54	30	0	24	5	4	61	55
Сремски	<i>Sremski</i>	13	5	1	7	3	3	19	18
Град Београд	<i>Beograd</i>	28	1	1	26	7	7	64	64
<b>Србија - Југ</b>	<b>Serbia - South</b>	<b>140</b>	<b>45</b>	<b>6</b>	<b>89</b>	<b>32</b>	<b>29</b>	<b>213</b>	<b>209</b>
Мачвански	<i>Macvanski</i>	5	0	0	5	5	5	5	5
Колубарски	<i>Kolubarski</i>	0	0	0	0	0	0	0	0
Подунавски	<i>Podunavski</i>	9	4	1	4	2	2	14	14
Браничевски	<i>Branicevski</i>	15	8	0	7	3	2	35	35
Шумадијски	<i>Sumadijski</i>	9	1	0	8	2	2	6	6
Поморавски	<i>Pomoravski</i>	9	1	1	7	2	1	15	15
Борски	<i>Borski</i>	0	0	0	0	0	0	0	0
Зајечарски	<i>Zajecarski</i>	2	0	1	1	0	0	0	0
Златиборски	<i>Zlatiborski</i>	27	12	0	15	4	3	26	23
Моравички	<i>Moravicki</i>	4	0	0	4	0	0	3	2
Рашки	<i>Raski</i>	1	0	0	1	0	0	2	2
Расински	<i>Rasinski</i>	6	2	0	4	1	1	10	10
Нишавски	<i>Nisavski</i>	21	1	2	18	12	12	44	44
Топлички	<i>Toplicki</i>	7	2	0	5	1	1	10	10
Јабланички	<i>Jablanicki</i>	4	1	0	3	0	0	7	7
Пчињски	<i>Pcinjski</i>	21	13	1	7	0	0	36	36

### 3. ЗДРАВСТВЕНА ЗАШТИТА НА ПРИМАРНОМ НИВОУ У РЕПУБЛИЦИ СРБИЈИ, 2017

PRIMARY HEALTH CARE SERVICE IN REPUBLIC OF SERBIA, 2017

#### 3.5 Служба медицине рада

Occupational health services

#### 3.5.2 Број посета у служби медицине рада по окрузима

Visits to occupational health services by district

ОКРУГ DISTRICT		Посете у ординацији			Кућне посете	
		код лекара		код осталих медицинских радника	лекара	осталих медицинских радника
		свега	од тога прве			
		Office visits			Home visits	
		To doctors		To other medical staff	Doctors	Other medical staff
Total	Of which first v.					
<b>Република Србија</b>	<b>Serbia</b>	<b>1554016</b>	<b>547514</b>	<b>733206</b>	<b>286</b>	<b>180</b>
<b>Србија - Север</b>	<b>Serbia - North</b>	<b>449325</b>	<b>157577</b>	<b>264377</b>	<b>73</b>	<b>170</b>
Севернобачки	Severnobacki	0	0	0	0	0
Средњебанатски	Srednjebanatski	0	0	0	0	0
Севернобанатски	Severnobanatski	2738	1620	34407	0	0
Јужнобанатски	Juznobanatski	50307	15470	13178	66	154
Западнобачки	Zapadnobacki	15081	6863	34213	7	16
Јужнобачки	Juznobacki	257536	98706	60412	0	0
Сремски	Sremski	91200	14558	25660	0	0
Град Београд	Beograd	32463	20360	96507	0	0
<b>Србија - Југ</b>	<b>Serbia - South</b>	<b>1104691</b>	<b>389937</b>	<b>468829</b>	<b>213</b>	<b>10</b>
Мачвански	Macvanski	0	0	18751	0	0
Колубарски	Kolubarski	0	0	0	0	0
Подунавски	Podunavski	74069	37334	57609	7	0
Браничевски	Branicevski	121115	51256	88738	184	0
Шумадијски	Sumadijski	31755	16405	10562	0	0
Поморавски	Pomoravski	101897	32566	29939	21	10
Борски	Borski	0	0	0	0	0
Зајечарски	Zajecarski	0	0	0	0	0
Златиборски	Zlatiborski	193866	70729	24305	1	0
Моравички	Moravicki	0	0	0	0	0
Рашки	Raski	0	0	5906	0	0
Расински	Rasinski	32973	11878	36238	0	0
Нишавски	Nisavski	218806	84036	123619	0	0
Топлички	Toplicki	132955	28435	17991	0	0
Јабланички	Jablanicki	14959	21814	3490	0	0
Пчињски	Pcinjski	182296	35484	51681	0	0

**3. ЗДРАВСТВЕНА ЗАШТИТА НА ПРИМАРНОМ НИВОУ У РЕПУБЛИЦИ СРБИЈИ, 2017**

PRIMARY HEALTH CARE SERVICE IN REPUBLIC OF SERBIA, 2017

## 3.5 Служба медицине рада

Occupational health services

## 3.5.3 Утврђена обољења, стања и повреде по групама

Diagnosed diseases, conditions and injuries by group

<b>МОРБИДИТЕТНА ЛИСТА (10 МКБ)</b>				Укупно	Индекс	Стопа на 1000
<b>MORBIDITY LIST (ICD-10)</b>				Total	Structure index	Rate per 1000 population
Република Србија	Serbia			549775	100.00	118.65
<b>I</b>	<b>ЗАРАЗНЕ И ПАРАЗИТАРНЕ БОЛЕСТИ</b>	<b>A00 - B99</b>		<b>11297</b>	<b>2.05</b>	<b>2.44</b>
	<i>Certain infectious and parasitic diseases</i>					
3	Шигелоза, узрочник Shigellae	A03		4	0.00	0.00
4	Амебијаза	A06		2	0.00	0.00
5	Други гастроентеритис и колитис инфективног или неозначеног порекла	A09		1007	0.18	0.22
6	Друге цревне заразне болести	A02, A04-A05, A07-A08		805	0.15	0.17
7	Туберкулоза органа за дисање	A15-A16		25	0.00	0.01
8	Туберкулоза других органа	A17-A19		2	0.00	0.00
10	Бруцелоза - Медитеранска грозница	A23		1	0.00	0.00
17	Сепса	A40-A41		3	0.00	0.00
18	Бактеријска инфекција неозначене локализације	A21-A22, A24-A28, A31-A32, A38, A42-A49		172	0.03	0.04
22	Инфекција гонококом	A54		1	0.00	0.00
23	Полне инфекције узроковане хламидијом	A55-A56		14	0.00	0.00
24	Друге инфекције претежно пренете сексуалним путем	A57-A64		73	0.01	0.02
25	Повратна грозница	A68		6	0.00	0.00
30	Запаљење мозга узроковано вирусом	A83-A86		6	0.00	0.00
32	Друге грознице и хеморагијске грознице	A90-A94, A96-A99		3	0.00	0.00
33	Инфекције узроковане херпес вирусом, узрочник Херпес симплекс	B00		326	0.06	0.07
34	Варичела и Херпес зостер	B01-B02		861	0.16	0.19
35	Морбили - мале богиње	B05		16	0.00	0.00
36	Рубеола	B06		2	0.00	0.00
37	Акутно запаљење јетре узроковано вирусом Б	B16		13	0.00	0.00
38	Друга вирусна запаљења јетре	B15, B17-B19		130	0.02	0.03
39	Сида	B20-B24		9	0.00	0.00

**3. ЗДРАВСТВЕНА ЗАШТИТА НА ПРИМАРНОМ НИВОУ У РЕПУБЛИЦИ СРБИЈИ, 2017***PRIMARY HEALTH CARE SERVICE IN REPUBLIC OF SERBIA, 2017***3.5 Служба медицине рада***Occupational health services***3.5.3 Утврђена обољења, стања и повреде по групама***Diagnosed diseases, conditions and injuries by group*

<b>МОРБИДИТЕТНА ЛИСТА (10 МКБ)</b>		Укупно	Индекс структуре	Стопа на 1000 становника	
<i>MORBIDITY LIST (ICD-10)</i>		<i>Total</i>	<i>Structure index</i>	<i>Rate per 1000 population</i>	
40	Заушке	B26	131	0.02	0.03
41	Друге вирусне болести	A81, A87-A89, B03-B04, B07-B09, B25, B27-B34	5540	1.01	1.20
42	Микозе	B35-B49	1838	0.33	0.40
43	Маларија	B50-B54	2	0.00	0.00
44	Лајшманијаза	B55	2	0.00	0.00
46	Шистозомијаза	B65	1	0.00	0.00
48	Ехинококоза	B67	29	0.01	0.01
52	Анкилостомијаза	B76	2	0.00	0.00
53	Друге хелминтијазе	B68-B71, B75, B77-B83	18	0.00	0.00
54	Последице туберкулозе	B90	23	0.00	0.00
56	Последице лепре	B92	13	0.00	0.00
57	Дуге заразне болести и паразитарне болести	A65-A67, A69-A70, A74, A77-A79, B58-B64, B85-B89, B94, B99	217	0.04	0.05
<b>II</b>	<b>ТУМОРИ</b>	<b>C00 - D48</b>	<b>13577</b>	<b>2.47</b>	<b>2.93</b>
	<i>Neoplasms</i>				
58	Злоћудни тумори усне, уста и ждрела	C00-C14	86	0.02	0.02
59	Злоћудни тумор једњака	C15	29	0.01	0.01
60	Злоћудни тумор желуца	C16	89	0.02	0.02
61	Злоћудни тумор дебелог црева	C18	260	0.05	0.06
62	Злоћудни тумори ректосигмоидног споја дебелог црева, дебелок црева, чмара и чмарног канала	C19-C21	263	0.05	0.06
63	Злоћудни тумор јетре и интрахепатичних жучних канала	C22	164	0.03	0.04
64	Злоћудни тумор панкреаса	C25	57	0.01	0.01
65	Други злоћудни тумори органа за варење	C17,C23-C24,C26	43	0.01	0.01
66	Злоћудни тумор гркљана	C32	118	0.02	0.03
67	Злоћудни тумор душника, душница и плућа	C33-C34	384	0.07	0.08
68	Други злоћудни тумори органа за дисање и интраторакалних органа	C30-C31,C37-C39	65	0.01	0.01

**3. ЗДРАВСТВЕНА ЗАШТИТА НА ПРИМАРНОМ НИВОУ У РЕПУБЛИЦИ СРБИЈИ, 2017***PRIMARY HEALTH CARE SERVICE IN REPUBLIC OF SERBIA, 2017*

## 3.5 Служба медицине рада

*Occupational health services*

## 3.5.3 Утврђена обољења, стања и повреде по групама

*Diagnosed diseases, conditions and injuries by group*

<b>МОРБИДИТЕТНА ЛИСТА (10 МКБ)</b>		Укупно	Индекс структуре	Стопа на 1000 становника	
<b>MORBIDITY LIST (ICD-10)</b>		<i>Total</i>	<i>Structure index</i>	<i>Rate per 1000 population</i>	
69	Злоћудни тумори кости и зглобне хрскавице	C40-C41	13	0.00	0.00
70	Меланом - црни злоћудни тумор коже	C43	165	0.03	0.04
71	Други злоћудни тумори коже	C44	217	0.04	0.05
72	Злоћудни тумори везивног и меког ткива	C45-C49	85	0.02	0.02
73	Злоћудни тумор дојке	C50	1385	0.25	0.30
74	Злоћудни тумор грлића материце	C53	403	0.07	0.09
75	Злоћудни тумор тела материце	C54-C55	81	0.01	0.02
76	Други злоћудни тумори женских полних органа	C51-C52,C56-C58	92	0.02	0.02
77	Злоћудни тумор простате	C61	405	0.07	0.09
78	Други злоћудни тумори мушких полних органа	C60,C62-C63	92	0.02	0.02
79	Злоћудни тумор мокраћне бешике	C67	298	0.05	0.06
80	Други злоћудни тумори система за мокрење	C64-C66,C68	187	0.03	0.04
81	Злоћудни тумор ока и припојака ока	C69	10	0.00	0.00
82	Злоћудни тумор мозга	C71	231	0.04	0.05
83	Злоћудни тумори других делова централног нервног система	C70,C72	13	0.00	0.00
84	Други секундарни, злоћудни тумори неозначених и разних локализација	C73-C80,C97	298	0.05	0.06
85	Хочкинова болест - злоћудни тумор лимфног ткива	C81	47	0.01	0.01
86	Не - Хочкинови лимфоми	C82-C85	112	0.02	0.02
87	Леукемија	C91-C95	78	0.01	0.02
88	Други злоћудни тумори лимфне жлезде, крвне лозе и средног ткива	C88-C90,C96	48	0.01	0.01
89	Карцином - рак "in situ" грлића материце	D06	44	0.01	0.01
90	Младеж и други доброћудни тумори коже	D22-D23	3134	0.57	0.68
91	Доброћудни тумор дојке	D24	949	0.17	0.20
92	Тумор глатког мишића материце	D25	861	0.16	0.19
93	Доброћудни тумор јајника	D27	328	0.06	0.07



**3. ЗДРАВСТВЕНА ЗАШТИТА НА ПРИМАРНОМ НИВОУ У РЕПУБЛИЦИ СРБИЈИ, 2017**

PRIMARY HEALTH CARE SERVICE IN REPUBLIC OF SERBIA, 2017

## 3.5 Служба медицине рада

Occupational health services

## 3.5.3 Утврђена обољења, стања и повреде по групама

Diagnosed diseases, conditions and injuries by group

<b>МОРБИДИТЕТНА ЛИСТА (10 МКБ)</b>		Укупно	Индекс структуре	Стопа на 1000 становника	
<b>MORBIDITY LIST (ICD-10)</b>		Total	Structure index	Rate per 1000 population	
94	Доброћудни тумор мокраћних органа	D30	46	0.01	0.01
95	Доброћудни тумор мозга и других делова централног нервног система	D33	86	0.02	0.02
96	Доброћудни тумори, други тумори "ин ситу" и тумори неизвесног и непознатог исхода	D00-D05, D07-D21, D26, D28-D29, D31-D32, D34-D48	2311	0.42	0.50
<b>III</b>	<b>БОЛЕСТИ КРВИ И КРВОТВОРНИХ ОРГАНА И ПОРЕМЕЋАЈИ ИМУНИТЕТА</b>	<b>D50 - D89</b>	<b>5406</b>	<b>0.98</b>	<b>1.17</b>
<i>Diseases of the blood and blood-forming organs and certain disorders involving the immune mechanism</i>					
97	Анемија узрокована недостатком гвожђа	D50	4306	0.78	0.93
98	Друге анемије	D51-D64	580	0.11	0.13
99	Поремећаји згрушавања крви и друге болести крви и крвотворних органа	D65-D77	381	0.07	0.08
100	Неки поремећаји имунитета	D80-D89	139	0.03	0.03
<b>IV</b>	<b>БОЛЕСТИ ЖЛЕЗДА СА УНУТРАШЊИМ ЛУЧЕЊЕМ, ИСХРАНЕ И МЕТАБОЛИЗМА</b>	<b>E00 - E90</b>	<b>23900</b>	<b>4.35</b>	<b>5.16</b>
<i>Endocrine, nutritional and metabolic diseases</i>					
101	Поремећаји штитасте жлезде услед недостатка јода	E00-E02	343	0.06	0.07
102	Тиреотоксикоза - повећана функција штитасте жлезде	E05	766	0.14	0.17
103	Други поремећаји штитасте жлезде	E03-E04, E06-E07	4098	0.75	0.88
104	Шећерна болест	E10-E14	10380	1.89	2.24
105	Потхрањеност	E40-E46	118	0.02	0.03
106	Авитаминоза А	E50	3	0.00	0.00
107	Други недостаци витамина	E51-E56	113	0.02	0.02
109	Општа гојазност	E66	1473	0.27	0.32
110	Смањење количине воде и запремине крви	E86	23	0.00	0.00
111	Поремећаји исхране и поремећаји метаболизма у болестима класификованим на другом месту	E15-E35, E58-E63, E65, E67-E85, E87-E90	6583	1.20	1.42
<b>V</b>	<b>ДУШЕВНИ ПОРЕМЕЋАЈИ И ПОРЕМЕЋАЈИ ПОНАШАЊА</b>	<b>F00 - F99</b>	<b>18308</b>	<b>3.33</b>	<b>3.95</b>
<i>Mental and behavioural disorders</i>					
112	Деменција	F00-F03	313	0.06	0.07
113	Душевни поремећај и поремећаји понашања због употребе алкохола	F10	455	0.08	0.10

**3. ЗДРАВСТВЕНА ЗАШТИТА НА ПРИМАРНОМ НИВОУ У РЕПУБЛИЦИ СРБИЈИ, 2017***PRIMARY HEALTH CARE SERVICE IN REPUBLIC OF SERBIA, 2017*

## 3.5 Служба медицине рада

*Occupational health services*

## 3.5.3 Утврђена обољења, стања и повреде по групама

*Diagnosed diseases, conditions and injuries by group*

<b>МОРБИДИТЕТНА ЛИСТА (10 МКБ)</b>		Укупно	Индекс структуре	Стопа на 1000 становника	
<b>MORBIDITY LIST (ICD-10)</b>		<i>Total</i>	<i>Structure index</i>	<i>Rate per 1000 population</i>	
114	Душевни поремећаји и поремећаји понашања узроковани употребом психоактивних супстанци и д	F11-F19	312	0.06	0.07
115	Схизофренија, схизотипски поремећаји, суманути поремећаји	F20-F29	1026	0.19	0.22
116	Поремећаји расположења (афективни поремећаји)	F30-F39	5502	1.00	1.19
117	Неуротски, стресогени и телесно манифестни поремећаји	F40-F48	9460	1.72	2.04
118	Душевна заосталост	F70-F79	117	0.02	0.03
119	Други душевни поремећаји и поремећаји понашања	F04-F09, F50-F69, F80-F99	1123	0.20	0.24
<b>VI</b>	<b>БОЛЕСТИ НЕРВНОГ СИСТЕМА</b>	<b>G00 - G99</b>	<b>11155</b>	<b>2.03</b>	<b>2.41</b>
<i>Diseases of the nervous system</i>					
120	Запаљенске болести централног нервног система	G00-G09	44	0.01	0.01
121	Паркинсонова болест	G20	804	0.15	0.17
122	Алцхајмерова болест	G30	130	0.02	0.03
123	Мултипла склероза	G35	295	0.05	0.06
124	Епилепсија	G40-G41	1171	0.21	0.25
125	Мигрена и друге главобоље	G43-G44	5727	1.04	1.24
126	Пролазни церебрални исхемијски напади и сродни синдроми	G45	368	0.07	0.08
127	Поремећаји живаца, коренова и снопова живаца	G50-G59	1272	0.23	0.27
128	Мождана парализа и други синдроми парализе	G80-G83	240	0.04	0.05
129	Друге болести нервног система	G10-G13, G21-G26, G31-G32, G36-G37, G46-G47, G60-G73, G90-G99	1104	0.20	0.24
<b>VII</b>	<b>БОЛЕСТИ ОКА И ПРИПОЈАКА ОКА</b>	<b>H00 - H59</b>	<b>13174</b>	<b>2.40</b>	<b>2.84</b>
<i>Diseases of the eye and adnexa</i>					
130	Болести очног капка	H00-H01	829	0.15	0.18
131	Болести вежњаче ока	H10-H13	3215	0.58	0.69
132	Болести беоњаче и рожњаче	H15-H19	249	0.05	0.05
133	Обољења сочива ока	H25-H28	1402	0.26	0.30
134	Одлубливање мрежњаче и расцеп мрежњаче	H33	77	0.01	0.02

**3. ЗДРАВСТВЕНА ЗАШТИТА НА ПРИМАРНОМ НИВОУ У РЕПУБЛИЦИ СРБИЈИ, 2017**

PRIMARY HEALTH CARE SERVICE IN REPUBLIC OF SERBIA, 2017

## 3.5 Служба медицине рада

Occupational health services

## 3.5.3 Утврђена обољења, стања и повреде по групама

Diagnosed diseases, conditions and injuries by group

<b>МОРБИДИТЕТНА ЛИСТА (10 МКБ)</b>		Укупно	Индекс структуре	Стопа на 1000 становника	
<b>MORBIDITY LIST (ICD-10)</b>		Total	Structure index	Rate per 1000 population	
135	Глауком	H40-H42	1460	0.27	0.32
136	Разрокост	H49-H50	59	0.01	0.01
137	Поремећаји преламања светлости и поремећаји прилагођавања ока	H52	3319	0.60	0.72
138	Оштећење вида укључујући слепило	H54	99	0.02	0.02
139	Други поремећаји ока и припојака ока	H02-H06, H20-H22, H30-H32, H34-H36, H43-H48, H51, H53, H55-H59	2465	0.45	0.53
<b>VIII</b>	<b>БОЛЕСТИ УВА И БОЛЕСТИ МАСТОИДНОГ НАСТАВКА</b>	<b>H60 - H95</b>	<b>8916</b>	<b>1.62</b>	<b>1.92</b>
<i>Diseases of the ear and mastoid process</i>					
140	Болести средњег ува и болести мастоидног наставка	H65-H75	2660	0.48	0.57
141	Губитак слуха	H90-H91	842	0.15	0.18
142	Друге болести ува и болести мастоидног наставка	H60-H62, H80-H83, H92-H95	5414	0.98	1.17
<b>IX</b>	<b>БОЛЕСТИ СИСТЕМА КРВОТОКА</b>	<b>I00 - I99</b>	<b>87392</b>	<b>15.90</b>	<b>18.86</b>
<i>Diseases of the circulatory system</i>					
143	Акутна реуматска грозница	I00-I02	112	0.02	0.02
144	Хроничне реуматске болести срца	I05-I09	1400	0.25	0.30
145	Повишен крвни притисак, непознатог порекла	I10	61848	11.25	13.35
146	Друге болести узроковане повишеним крвним притиском	I11-I15	1632	0.30	0.35
147	Акутни инфаркт миокарда	I21-I22	1131	0.21	0.24
148	Друге исхемијске болести срца	I20, I23-I25	4437	0.81	0.96
149	Плућна емболија	I26	96	0.02	0.02
150	Поремећаји спроводног система срца и аритмије	I44-I49	4459	0.81	0.96
151	Срчана инсуфицијенција	I50	535	0.10	0.12
152	Друге болести срца	I27-I43, I51-I52	1673	0.30	0.36
153	Крварења у мозгу	I60-I62	67	0.01	0.01
154	Инфаркт мозга	I63	731	0.13	0.16
155	Апоплексија - Мождана кап	I64	30	0.01	0.01

**3. ЗДРАВСТВЕНА ЗАШТИТА НА ПРИМАРНОМ НИВОУ У РЕПУБЛИЦИ СРБИЈИ, 2017***PRIMARY HEALTH CARE SERVICE IN REPUBLIC OF SERBIA, 2017*

## 3.5 Служба медицине рада

*Occupational health services*

## 3.5.3 Утврђена обољења, стања и повреде по групама

*Diagnosed diseases, conditions and injuries by group*

<b>МОРБИДИТЕТНА ЛИСТА (10 МКБ)</b>		Укупно <i>Total</i>	Индекс	Стопа на 1000	
			структуре <i>Structure index</i>	становника <i>Rate per 1000 population</i>	
156	Друге болести крвног судова мозга	I65-I69	808	0.15	0.17
157	Атеросклероза - закречавање великих крвних судова	I70	329	0.06	0.07
158	Друге болести периферних крвних судова	I73	140	0.03	0.03
159	Емболија и тромбоза артерија	I74	39	0.01	0.01
160	Друге болести артерија, артериола и капилара	I71-I72, I77-I79	611	0.11	0.13
161	Емболија и тромбоза вена	I80-I82	1341	0.24	0.29
162	Проширене вене ногу	I83	2400	0.44	0.52
163	Хемороиди	I84	2243	0.41	0.48
164	Друге болести крвотока	I85-I99	1330	0.24	0.29
<b>X</b>	<b>БОЛЕСТИ СИСТЕМА ЗА ДИСАЊЕ</b>	<b>J00 - J99</b>	<b>99392</b>	<b>18.08</b>	<b>21.45</b>
	<i>Diseases of the respiratory system</i>				
165	Акутно запаљење ждрела, синуса и крајника	J02-J03	41898	7.62	9.04
166	Акутно запаљење гркљана и акутно запаљење душника	J04	5247	0.95	1.13
167	Акутна инфекција горњих респираторних путева	J00-J01, J05-J06	20450	3.72	4.41
168	Грип	J10-J11	1692	0.31	0.37
169	Запаљење плућа	J12-J18	1337	0.24	0.29
170	Бронхитис - акутно запаљење душница	J20-J21	12887	2.34	2.78
171	Хронично запаљење синуса	J32	949	0.17	0.20
172	Друге болести носа и синуса носа	J30-J31, J33-J34	2873	0.52	0.62
173	Хроничне болести крајника и трећег крајника	J35	317	0.06	0.07
174	Друге болести горњег дела система за дисање	J36-J39	409	0.07	0.09
175	Запаљења душница, емфизем и друге обструктивне болести плућа	J40-J44	6658	1.21	1.44
176	Астма	J45-J46	4099	0.75	0.88
177	Бронхиектазија	J47	77	0.01	0.02
178	Пнеумокониоза	J60-J65	9	0.00	0.00

**3. ЗДРАВСТВЕНА ЗАШТИТА НА ПРИМАРНОМ НИВОУ У РЕПУБЛИЦИ СРБИЈИ, 2017**

PRIMARY HEALTH CARE SERVICE IN REPUBLIC OF SERBIA, 2017

## 3.5 Служба медицине рада

Occupational health services

## 3.5.3 Утврђена обољења, стања и повреде по групама

Diagnosed diseases, conditions and injuries by group

<b>МОРБИДИТЕТНА ЛИСТА (10 МКБ)</b>			Укупно	Индекс структуре	Стопа на 1000 становника
<b>MORBIDITY LIST (ICD-10)</b>			Total	Structure index	Rate per 1000 population
179	Друге болести система за дисање	J22,J66-J99	490	0.09	0.11
<b>XI</b>	<b>БОЛЕСТИ СИСТЕМА ЗА ВАРЕЊЕ</b>	<b>K00 - K93</b>	<b>25948</b>	<b>4.72</b>	<b>5.60</b>
<i>Diseases of the digestive system</i>					
180	Каријес - квар зуба	K02	120	0.02	0.03
181	Друге болести зуба и потпорних структура	K00-K01,K03-K08	780	0.14	0.17
182	Друге болести усне дупље, пљувачних жлезда и вилица	K09-K14	515	0.09	0.11
183	Чир желуца, чир дванаестопалачног црева	K25-K27	790	0.14	0.17
184	Запаљење желуца и дванаестопалачног црева	K29	4469	0.81	0.96
185	Друге болести једњака, желуца и дванаестопалачног црева	K20-K23,K28,K30-K31	8226	1.50	1.78
186	Болести слепог црева	K35-K38	261	0.05	0.06
187	Препонска кила	K40	1321	0.24	0.29
188	Друге киле	K41-K46	477	0.09	0.10
189	Кронова болест и улцерозни колитис	K50-K51	659	0.12	0.14
190	Паралитички завезано црево и зачепљење црева, без киле	K56	44	0.01	0.01
191	Дивертикулоза - врећаста проширења црева	K57	190	0.03	0.04
192	Друге болести црева и потрбушнице	K52-K55,K58-K67	4152	0.76	0.90
193	Болест јетре узрокована алкохолом	K70	168	0.03	0.04
194	Друге болести јетре	K71-K77	1151	0.21	0.25
195	Камен у жучној кеси и запаљење жучне кесе	K80-K81	1580	0.29	0.34
196	Акутно запаљење и дуге болести гуштераче	K85-K86	265	0.05	0.06
197	Друге болести система за варење	K82-K83,K87-K93	780	0.14	0.17
<b>XII</b>	<b>БОЛЕСТИ КОЖЕ И ПОТКОЖНОГ ТКИВА</b>	<b>L00 - L99</b>	<b>14974</b>	<b>2.72</b>	<b>3.23</b>
<i>Diseases of the skin and subcutaneous tissue</i>					
198	Инфекције коже и поткожног ткива	L00-L08	5379	0.98	1.16
199	Друге болести коже и поткожног ткива	L10-L99	9595	1.75	2.07

**3. ЗДРАВСТВЕНА ЗАШТИТА НА ПРИМАРНОМ НИВОУ У РЕПУБЛИЦИ СРБИЈИ, 2017**

PRIMARY HEALTH CARE SERVICE IN REPUBLIC OF SERBIA, 2017

## 3.5 Служба медицине рада

Occupational health services

## 3.5.3 Утврђена обољења, стања и повреде по групама

Diagnosed diseases, conditions and injuries by group

<b>МОРБИДИТЕТНА ЛИСТА (10 МКБ)</b>		Укупно	Индекс структуре	Стопа на 1000 становника
<b>MORBIDITY LIST (ICD-10)</b>		Total	Structure index	Rate per 1000 population
<b>XIII</b>	<b>БОЛЕСТИ МИШИЋНО-КОШТАНОГ СИСТЕМА И ВЕЗИВНОГ ТКИВА</b>	<b>51822</b>	<b>9.43</b>	<b>11.18</b>
	<i>Diseases of the musculoskeletal system and connective tissue</i>			
200	Запаљења зглобова	2064	0.38	0.45
201	Дегенеративно обољење зглобова	5687	1.03	1.23
202	Стечени деформитети удова	128	0.02	0.03
203	Друга обољења зглобова	5064	0.92	1.09
204	Систематска обољења везивног ткива	398	0.07	0.09
205	Поремећаји вратног и других међупршљенског диска	3383	0.62	0.73
206	Друга обољења леђа	28750	5.23	6.20
207	Болести меког ткива	4689	0.85	1.01
208	Поремећаји структуре и густине костију	1307	0.24	0.28
209	Остеомијелитис	49	0.01	0.01
210	Друге болести мишићно-коштаног система и везивног ткива	303	0.06	0.07
<b>XIV</b>	<b>БОЛЕСТИ МОКРАЋНО-ПОЛНОГ СИСТЕМА</b>	<b>37337</b>	<b>6.79</b>	<b>8.06</b>
	<i>Diseases of the genitourinary system</i>			
211	Акутни и перакутни запаљенски бубрежни синдроми	70	0.01	0.02
212	Друге болести гломерула бубрега	142	0.03	0.03
213	Тубуло-интерстицијалне болести бубрега	314	0.06	0.07
214	Бубрежан инсуфицијенција	682	0.12	0.15
215	Уролитијаза- мокраћни каменци	4238	0.77	0.91
216	Запаљење мокраћне бешике	10310	1.88	2.23
217	Друге болести система за мокрење	7471	1.36	1.61
218	Повећање простате	5713	1.04	1.23
219	Друге болести простате	377	0.07	0.08
220	Водена кила и накупљање семена у овојници мушких полних жлезда	114	0.02	0.02
221	Превелик препуцијум (удна навлака), фимоза и парафимоза	97	0.02	0.02

**3. ЗДРАВСТВЕНА ЗАШТИТА НА ПРИМАРНОМ НИВОУ У РЕПУБЛИЦИ СРБИЈИ, 2017**

PRIMARY HEALTH CARE SERVICE IN REPUBLIC OF SERBIA, 2017

## 3.5 Служба медицине рада

Occupational health services

## 3.5.3 Утврђена обољења, стања и повреде по групама

Diagnosed diseases, conditions and injuries by group

<b>МОРБИДИТЕТНА ЛИСТА (10 МКБ)</b>		Укупно	Индекс структуре	Стопа на 1000 становника	
<i>MORBIDITY LIST (ICD-10)</i>		<i>Total</i>	<i>Structure index</i>	<i>Rate per 1000 population</i>	
222	Друге болести мушких полних органа	N44-N46,N48-N51	794	0.14	0.17
223	Болести дојке	N60-N64	960	0.17	0.21
224	Запаљење јајовода и запаљење јајника	N70	150	0.03	0.03
225	Запаљење грлића материце	N72	74	0.01	0.02
226	Друга запаљења женских карличних органа	N71,N73-N77	2852	0.52	0.62
227	Ендометриоза	N80	24	0.00	0.01
228	Испадање полних органа жена	N81	89	0.02	0.02
229	Незапаљенске болести јајника, јајовода и широког лигамента	N83	90	0.02	0.02
230	Поремећаји менструације	N91-N92	748	0.14	0.16
231	Менопаузални и други перименопаузални поремећаји	N95	681	0.12	0.15
232	Неплодност жене	N97	911	0.17	0.20
233	Друга обољења полнокраћног пута	N82,N84-N90,N93-N94, N96, N98-N99	436	0.08	0.09
<b>XV</b>	<b>ТРУДНОЋА, РАЂАЊЕ И БАБИЊЕ</b>	<b>O00 - O99</b>	<b>409</b>	<b>0.07</b>	<b>0.09</b>
<i>Pregnancy, childbirth and the puerperium</i>					
234	Спонтани побачај	O03	114	0.02	0.02
235	Медицински побачај	O04	13	0.00	0.00
236	Друге трудноће забршене побачајем	O00-O02,O05-O08	11	0.00	0.00
237	Едеми, беланчевине у мокраћи и поремећаји крвног притиска у трудноћи, порођају и бабињама	O10-O16	5	0.00	0.00
238	Ниско усађена постељица, прерано одвајање постељице и препорођајно крварење	O44-O46	1	0.00	0.00
239	Брига труднице у вези пола и амнионске дупље и могућих проблема порођаја	O30-O43,O47,O48	5	0.00	0.00
241	Крварење после порођаја	O72	4	0.00	0.00
242	Друге компликације трудноће и порођаја	O20-O29,O60-O63,O67-O71, O73-O75,O81-O84	167	0.03	0.04
243	Спонтани порођај код једноплодне трудноће	O80	28	0.01	0.01
244	Компликације у бабињама и другим стањима која компликују трудноћу и рађање	O85-O99	61	0.01	0.01
<b>XVI</b>	<b>СТАЊА У ПОРОЂАЈНОМ ПЕРИОДУ</b>	<b>P00 - P96</b>	<b>1</b>	<b>0.00</b>	<b>0.00</b>
<i>Certain conditions originating in the perinatal period</i>					

**3. ЗДРАВСТВЕНА ЗАШТИТА НА ПРИМАРНОМ НИВОУ У РЕПУБЛИЦИ СРБИЈИ, 2017**

PRIMARY HEALTH CARE SERVICE IN REPUBLIC OF SERBIA, 2017

## 3.5 Служба медицине рада

Occupational health services

## 3.5.3 Утврђена обољења, стања и повреде по групама

Diagnosed diseases, conditions and injuries by group

<b>МОРБИДИТЕТНА ЛИСТА (10 МКБ)</b>		Укупно	Индекс структуре	Стопа на 1000 становника
<b>MORBIDITY LIST (ICD-10)</b>		Total	Structure index	Rate per 1000 population
253 Друга стања у порођајном периоду	P08,P29,P50-P54,P56-P96	1	0.00	0.00
<b>XVII УРОЂЕНЕ НАКАЗНОСТИ, ДЕФОРМАЦИЈЕ И ХРОМОЗОМСКЕ НЕНОРМАЛНОСТИ</b>	<b>Q00 - Q99</b>	<b>126</b>	<b>0.02</b>	<b>0.03</b>
<i>Congenital malformations, deformations and chromosomal abnormalities</i>				
254 Спина бифида - расцеп стуба кичме	Q05	2	0.00	0.00
256 Урођене аномалије циркулаторног система	Q20-Q28	28	0.01	0.01
257 Расцеп усне и расцеп непца	Q35-Q37	1	0.00	0.00
259 Друге урођене аномалије система за варење	Q38-Q40,Q42-Q45	6	0.00	0.00
260 Неспуштени тестис	Q53	1	0.00	0.00
261 Друге аномалије полноокраћног система	Q50-Q52,Q54-Q64	26	0.00	0.01
262 Урођени деформитети кука	Q65	7	0.00	0.00
263 Урођени деформитети стопала	Q66	6	0.00	0.00
264 Друге урођене аномалије и деформације мишићно-коштаног система	Q67-Q79	10	0.00	0.00
265 Друге урођене аномалије	Q10-Q18,Q30-Q34,Q80-Q89	32	0.01	0.01
266 Хромозомске ненормалности	Q90-Q99	7	0.00	0.00
<b>XVIII СИМПТОМИ, ЗНАЦИ И ПАТОЛОШКИ КЛИНИЧКИ И ЛАБОРАТОРИЈСКИ НАЛАЗИ</b>	<b>R00 - R99</b>	<b>25517</b>	<b>4.64</b>	<b>5.51</b>
<i>Symptoms, signs and abnormal clinical and laboratory findings, not elsewhere classified</i>				
267 Бол у трбуху и карлици	R10	5361	0.98	1.16
268 Грозница непознатог порекла	R50	3481	0.63	0.75
269 Старост	R54	164	0.03	0.04
270 Други симптоми, знаци и ненормални клинички и лабораторијски налази	R00-R09,R11-R49,R51-R53,R55-R99	16511	3.00	3.56
<b>XIX ПОВРЕДЕ, ТРОВАЊА И ПОСЛЕДИЦЕ ДЕЛОВАЊА СПОЉНИХ ФАКТОРА</b>	<b>S00 - T98</b>	<b>20597</b>	<b>3.75</b>	<b>4.45</b>
<i>Injury, poisoning and certain other consequences of external causes</i>				
271 Прелом лобање и прелом костију лица	S02	156	0.03	0.03
272 Преломи врата, грудног коша и карлице	S12,S22,S32,T08	238	0.04	0.05
273 Прелом бутне кости	S72	186	0.03	0.04



**3. ЗДРАВСТВЕНА ЗАШТИТА НА ПРИМАРНОМ НИВОУ У РЕПУБЛИЦИ СРБИЈИ, 2017**

PRIMARY HEALTH CARE SERVICE IN REPUBLIC OF SERBIA, 2017

## 3.5 Служба медицине рада

Occupational health services

## 3.5.3 Утврђена обољења, стања и повреде по групама

Diagnosed diseases, conditions and injuries by group

<b>МОРБИДИТЕТНА ЛИСТА (10 МКБ)</b>			Укупно	Индекс структуре	Стопа на 1000 становника
<i>MORBIDITY LIST (ICD-10)</i>			<i>Total</i>	<i>Structure index</i>	<i>Rate per 1000 population</i>
274	Преломи других костију удова	S42,S52,S62,S82, S92,T10,T12	1444	0.26	0.31
275	Преломи у више предела тела	T02	19	0.00	0.00
276	Специфична и вишеструка уганућа, расцепи и утиснућа	S03,S13,S23,S33, S43, S53, S63,S73, S83,S93,T03	2051	0.37	0.44
277	Повреда ока и очне дупље	S05	170	0.03	0.04
278	Интракранијална повреда	S06	76	0.01	0.02
279	Друге повреде унутрашњих органа	S26-S27,S36-S37	29	0.01	0.01
280	Ударне повреде и специфичне, вишеструке повреде са ампутацијама	S07-S08,S17-S18, S28, S38, S47-S48, S57-S58 ,S67-S68, S77-S78,S87-S88, S97-S98, T04-T05	202	0.04	0.04
281	Друге специфичне, неспецифичне и вишеструке повреде	S00-S01,S04,S09-S11,S14-S16, S19-S21,S24-S25,S29-S31,S34-S35, S39-S41,S44-S46,S49-S51, S54-S56,S59-S61,S64-S66, S69-S71, S74-S76, S79-S81, S84-S86, S89-S91, S94-S96, S99,T00-T01,T06-T07,T09,T11,T13-T14	13139	2.39	2.84
282	Последице уласка страног тела кроз природни отвор тела	T15-T19	1178	0.21	0.25
283	Опекотине и разједи	T20-T32	741	0.13	0.16
284	Тровање лековима, препаратима и биолошким супстанцама	T36-T50	17	0.00	0.00
285	Токсична дејства супстанци немедицинског порекла	T51-T65	126	0.02	0.03
287	Други и неспецифични утицаји спољних узрока	T33-T35,T66-T73,T75-T78	477	0.09	0.10
288	Неке ране компл. повреда и компликације хируршким и медицинским збрињавањем неклассификов	T79-T88	42	0.01	0.01
289	Последице повреда, тровања и других дејстава спољних узрока	T90-T98	306	0.06	0.07
<b>XXI</b>	<b>ФАКТОРИ КОЈИ УТИЧУ НА ЗДРАВСТВЕНО СТАЊЕ И КОНТАКТ СА ЗДРАВСТВЕНОМ СЛУЖБОМ</b>	<b>Z00 - Z99</b>	<b>80527</b>	<b>14.65</b>	<b>17.38</b>
	<i>Factors influencing health status and contact with health services</i>				
290	Лица која траже здравствене услуге ради прегледа и испитивања	Z00-Z13	59593	10.84	12.86
291	Асимптоматска инфекција вирусом хумане имунодефицијенције (HIV)	Z21	11	0.00	0.00
292	Остале особе са потенцијалним ризицима по здравље повезаним са заразним болестима	Z20,Z22-Z29	3501	0.64	0.76
293	Контрацепција	Z30	54	0.01	0.01
294	Препорођајни прегледи и друге контроле трудноће	Z34-Z36	35	0.01	0.01
296	Нега и преглед после порођаја	Z39	219	0.04	0.05

**3. ЗДРАВСТВЕНА ЗАШТИТА НА ПРИМАРНОМ НИВОУ У РЕПУБЛИЦИ СРБИЈИ, 2017***PRIMARY HEALTH CARE SERVICE IN REPUBLIC OF SERBIA, 2017*

## 3.5 Служба медицине рада

*Occupational health services*

## 3.5.3 Утврђена обољења, стања и повреде по групама

*Diagnosed diseases, conditions and injuries by group*

<b>МОРБИДИТЕТНА ЛИСТА (10 МКБ)</b>		Укупно	Индекс структуре	Стопа на 1000 становника	
<b>MORBIDITY LIST (ICD-10)</b>		<i>Total</i>	<i>Structure index</i>	<i>Rate per 1000 population</i>	
297	Особе у контакту са здравственом службом због специфичних медицинских процедура и здравствен	Z40-Z54	705	0.13	0.15
298	Лица у здравственим службама из других разлога	Z31-Z33,Z37, Z55-Z99	16409	2.98	3.54

**3. ЗДРАВСТВЕНА ЗАШТИТА НА ПРИМАРНОМ НИВОУ У РЕПУБЛИЦИ СРБИЈИ, 2017**

PRIMARY HEALTH CARE SERVICE IN REPUBLIC OF SERBIA, 2017

## 3.5 Служба медицине рада

Occupational health services

## 3.5.3 Утврђена обољења, стања и повреде по групама

Diagnosed diseases, conditions and injuries by group

<b>МОРБИДИТЕТНА ЛИСТА (10 МКБ)</b>		Укупно	Индекс структуре	Стопа на 1000 становника	
<b>MORBIDITY LIST (ICD-10)</b>		Total	Structure index	Rate per 1000 population	
<b>Србија - Север</b>	<b>Serbia - North</b>	<b>188245</b>	<b>100.00</b>	<b>79.40</b>	
<b>I ЗАРАЗНЕ И ПАРАЗИТАРНЕ БОЛЕСТИ</b>	<b>A00 - B99</b>	<b>7236</b>	<b>3.84</b>	<b>3.05</b>	
<i>Certain infectious and parasitic diseases</i>					
5	Други гастроентеритис и колитис инфективног или неозначеног порекла	A09	378	0.20	0.16
6	Друге цревне заразне болести	A02, A04-A05, A07-A08	136	0.07	0.06
7	Туберкулоза органа за дисање	A15-A16	6	0.00	0.00
17	Сепса	A40-A41	1	0.00	0.00
18	Бактеријска инфекција неозначене локализације	A21-A22, A24-A28, A31-A32, A38, A42-A49	78	0.04	0.03
23	Полне инфекције узроковане хламидијом	A55-A56	14	0.01	0.01
24	Друге инфекције претежно пренете сексуалним путем	A57-A64	29	0.02	0.01
33	Инфекције узроковане херпес вирусом, узрочник Херпес симплекс	B00	147	0.08	0.06
34	Варичела и Херпес зостер	B01-B02	244	0.13	0.10
35	Морбили - мале богиње	B05	5	0.00	0.00
37	Акутно запаљење јетре узроковано вирусом Б	B16	3	0.00	0.00
38	Друга вирусна запаљења јетре	B15, B17-B19	60	0.03	0.03
39	Сида	B20-B24	3	0.00	0.00
40	Заушке	B26	4	0.00	0.00
41	Друге вирусне болести	A81, A87-A89, B03-B04, B07-B09, B25, B27-B34	4990	2.65	2.10
42	Микозе	B35-B49	1027	0.55	0.43
44	Лајшманијаза	B55	2	0.00	0.00
48	Ехинококоза	B67	5	0.00	0.00
53	Друге хелминтијазе	B68-B71, B75, B77-B83	4	0.00	0.00
54	Последице туберкулозе	B90	4	0.00	0.00
57	Дуге заразне болести и паразитарне болести	A65-A67, A69-A70, A74, A77-A79, B58-B64, B85-B89, B94, B99	96	0.05	0.04
<b>II ТУМОРИ</b>	<b>C00 - D48</b>	<b>3837</b>	<b>2.04</b>	<b>1.62</b>	
<i>Neoplasms</i>					
58	Злоћудни тумори усне, уста и ждрела	C00-C14	31	0.02	0.01

**3. ЗДРАВСТВЕНА ЗАШТИТА НА ПРИМАРНОМ НИВОУ У РЕПУБЛИЦИ СРБИЈИ, 2017***PRIMARY HEALTH CARE SERVICE IN REPUBLIC OF SERBIA, 2017*

## 3.5 Служба медицине рада

*Occupational health services*

## 3.5.3 Утврђена обољења, стања и повреде по групама

*Diagnosed diseases, conditions and injuries by group*

<b>МОРБИДИТЕТНА ЛИСТА (10 МКБ)</b>		Укупно <i>Total</i>	Индекс структуре <i>Structure index</i>	Стопа на 1000 становника <i>Rate per 1000 population</i>
<b>MORBIDITY LIST (ICD-10)</b>				
59	Злоћудни тумор једњака	C15	3	0.00
60	Злоћудни тумор желуца	C16	14	0.01
61	Злоћудни тумор дебелог црева	C18	82	0.04
62	Злоћудни тумори ректосигмоидног споја дебелог црева, дебелок црева, чмара и чмарног канала	C19-C21	87	0.05
63	Злоћудни тумор јетре и интрахепатичних жучних канала	C22	12	0.01
64	Злоћудни тумор панкреаса	C25	11	0.01
65	Други злоћудни тумори органа за варење	C17,C23-C24,C26	5	0.00
66	Злоћудни тумор гркљана	C32	18	0.01
67	Злоћудни тумор душника, душница и плућа	C33-C34	123	0.07
68	Други злоћудни тумори органа за дисање и интраторакалних органа	C30-C31,C37-C39	5	0.00
69	Злоћудни тумори кости и зглобне хрскавице	C40-C41	5	0.00
70	Меланом - црни злоћудни тумор коже	C43	43	0.02
71	Други злоћудни тумори коже	C44	79	0.04
72	Злоћудни тумори везивног и меког ткива	C45-C49	19	0.01
73	Злоћудни тумор дојке	C50	233	0.12
74	Злоћудни тумор грлића материце	C53	14	0.01
75	Злоћудни тумор тела материце	C54-C55	24	0.01
76	Други злоћудни тумори женских полних органа	C51-C52,C56-C58	19	0.01
77	Злоћудни тумор простате	C61	72	0.04
78	Други злоћудни тумори мушких полних органа	C60,C62-C63	25	0.01
79	Злоћудни тумор мокраћне бешике	C67	59	0.03
80	Други злоћудни тумори система за мокрење	C64-C66,C68	49	0.03
81	Злоћудни тумор ока и припојака ока	C69	2	0.00
82	Злоћудни тумор мозга	C71	17	0.01
83	Злоћудни тумори других делова централног нервног система	C70,C72	2	0.00
84	Други секундарни, злоћудни тумори неозначених и разних локализација	C73-C80,C97	123	0.07
85	Хочкинова болест - злоћудни тумор лимфног ткива	C81	14	0.01
86	Не - Хочкинови лимфоми	C82-C85	23	0.01

**3. ЗДРАВСТВЕНА ЗАШТИТА НА ПРИМАРНОМ НИВОУ У РЕПУБЛИЦИ СРБИЈИ, 2017**

PRIMARY HEALTH CARE SERVICE IN REPUBLIC OF SERBIA, 2017

## 3.5 Служба медицине рада

Occupational health services

## 3.5.3 Утврђена обољења, стања и повреде по групама

Diagnosed diseases, conditions and injuries by group

<b>МОРБИДИТЕТНА ЛИСТА (10 МКБ)</b>			Укупно	Индекс структуре	Стопа на 1000 становника
<b>MORBIDITY LIST (ICD-10)</b>			Total	Structure index	Rate per 1000 population
87	Леукемија	C91-C95	27	0.01	0.01
88	Други злоћудни тумори лимфне жлезде, крвне лозе и сродног ткива	C88-C90,C96	8	0.00	0.00
90	Младеж и други доброћудни тумори коже	D22-D23	1310	0.70	0.55
91	Доброћудни тумор дојке	D24	120	0.06	0.05
92	Тумор глатког мишића материце	D25	32	0.02	0.01
93	Доброћудни тумор јајника	D27	7	0.00	0.00
94	Доброћудни тумор мокраћних органа	D30	20	0.01	0.01
95	Доброћудни тумор мозга и других делова централног нервног система	D33	22	0.01	0.01
96	Доброћудни тумори, други тумори "ин ситу"и тумори неизвесног и непознатог исхода	D00-D05, D07-D21, D26, D28-D29, D31-D32, D34-D48	1078	0.57	0.45
<b>III</b>	<b>БОЛЕСТИ КРВИ И КРВОТВОРНИХ ОРГАНА И ПОРЕМЕЋАЈИ ИМУНИТЕТА</b>	<b>D50 - D89</b>	<b>1709</b>	<b>0.91</b>	<b>0.72</b>
	<i>Diseases of the blood and blood-forming organs and certain disorders involving the immune mechanism</i>				
97	Анемија узрокована недостатком гвожђа	D50	1311	0.70	0.55
98	Друге анемије	D51-D64	210	0.11	0.09
99	Поремећаји згрушавања крви и друге болести крви и крвотворних органа	D65-D77	132	0.07	0.06
100	Неки поремећаји имунитета	D80-D89	56	0.03	0.02
<b>IV</b>	<b>БОЛЕСТИ ЖЛЕЗДА СА УНУТРАШЊИМ ЛУЧЕЊЕМ, ИСХРАНЕ И МЕТАБОЛИЗМА</b>	<b>E00 - E90</b>	<b>7635</b>	<b>4.06</b>	<b>3.22</b>
	<i>Endocrine, nutritional and metabolic diseases</i>				
101	Поремећаји штитасте жлезде услед недостатка јода	E00-E02	183	0.10	0.08
102	Тиреотоксикоза - повећана функција штитасте жлезде	E05	200	0.11	0.08
103	Други поремећаји штитасте жлезде	E03-E04,E06-E07	1462	0.78	0.62
104	Шећерна болест	E10-E14	2180	1.16	0.92
105	Потхрањеност	E40-E46	72	0.04	0.03
107	Други недостаци витамина	E51-E56	46	0.02	0.02
109	Општа гојазност	E66	758	0.40	0.32
110	Смањење количине воде и запремине крви	E86	20	0.01	0.01
111	Поремећаји исхране и поремећаји метаболизма у болестима класификованим на другом месту	E15-E35, E58-E63, E65, E67-E85, E87-E90	2714	1.44	1.14

**3. ЗДРАВСТВЕНА ЗАШТИТА НА ПРИМАРНОМ НИВОУ У РЕПУБЛИЦИ СРБИЈИ, 2017**

PRIMARY HEALTH CARE SERVICE IN REPUBLIC OF SERBIA, 2017

## 3.5 Служба медицине рада

Occupational health services

## 3.5.3 Утврђена обољења, стања и повреде по групама

Diagnosed diseases, conditions and injuries by group

<b>МОРБИДИТЕТНА ЛИСТА (10 МКБ)</b>				Укупно	Индекс структуре	Стопа на 1000 становника
<b>MORBIDITY LIST (ICD-10)</b>				Total	Structure index	Rate per 1000 population
<b>V</b>	<b>ДУШЕВНИ ПОРЕМЕЋАЈИ И ПОРЕМЕЋАЈИ ПОНАШАЊА</b>	<b>F00 -</b>	<b>F99</b>	<b>6479</b>	<b>3.44</b>	<b>2.73</b>
	<i>Mental and behavioural disorders</i>					
112	Деменција		F00-F03	111	0.06	0.05
113	Душевни поремећај и поремећаји понашања због употребе алкохола		F10	165	0.09	0.07
114	Душевни поремећаји и поремећаји понашања узроковани употребом психоактивних супстанци и дрога		F11-F19	80	0.04	0.03
115	Схизофренија, шизоидни поремећаји, суманути поремећаји		F20-F29	246	0.13	0.10
116	Поремећаји расположења (афективни поремећаји)		F30-F39	1762	0.94	0.74
117	Неуротски, стресогени и телесно манифестни поремећаји		F40-F48	3756	2.00	1.58
118	Душевна заосталост		F70-F79	16	0.01	0.01
119	Други душевни поремећаји и поремећаји понашања		F04-F09, F50-F69, F80-F99	343	0.18	0.14
<b>VI</b>	<b>БОЛЕСТИ НЕРВНОГ СИСТЕМА</b>	<b>G00 -</b>	<b>G99</b>	<b>2534</b>	<b>1.35</b>	<b>1.07</b>
	<i>Diseases of the nervous system</i>					
120	Запаљенске болести централног нервног система		G00-G09	27	0.01	0.01
121	Паркинсонова болест		G20	91	0.05	0.04
122	Алцхајмерова болест		G30	35	0.02	0.01
123	Мултипла склероза		G35	76	0.04	0.03
124	Епилепсија		G40-G41	316	0.17	0.13
125	Мигрена и друге главобоље		G43-G44	1078	0.57	0.45
126	Пролазни церебрални исхемијски напади и сродни синдроми		G45	72	0.04	0.03
127	Поремећаји живаца, коренова и снопова живаца		G50-G59	365	0.19	0.15
128	Мождана парализа и други синдроми парализе		G80-G83	80	0.04	0.03
129	Друге болести нервног система		G10-G13, G21-G26, G31-G32, G36-G37, G46-G47, G60-G73, G90-G99	394	0.21	0.17
<b>VII</b>	<b>БОЛЕСТИ ОКА И ПРИПОЈАКА ОКА</b>	<b>H00 -</b>	<b>H59</b>	<b>4614</b>	<b>2.45</b>	<b>1.95</b>
	<i>Diseases of the eye and adnexa</i>					
130	Болести очног капка		H00-H01	312	0.17	0.13
131	Болести вежњаче ока		H10-H13	878	0.47	0.37
132	Болести беоњаче и рожњаче		H15-H19	60	0.03	0.03

**3. ЗДРАВСТВЕНА ЗАШТИТА НА ПРИМАРНОМ НИВОУ У РЕПУБЛИЦИ СРБИЈИ, 2017**

PRIMARY HEALTH CARE SERVICE IN REPUBLIC OF SERBIA, 2017

## 3.5 Служба медицине рада

Occupational health services

## 3.5.3 Утврђена обољења, стања и повреде по групама

Diagnosed diseases, conditions and injuries by group

<b>МОРБИДИТЕТНА ЛИСТА (10 МКБ)</b>				Укупно Total	Индекс структуре Structure index	Стопа на 1000 становника Rate per 1000 population	
<b>MORBIDITY LIST (ICD-10)</b>							
133	Обољења сочива ока			H25-H28	301	0.16	0.13
134	Одлубливање мрежњаче и расцеп мрежњаче			H33	18	0.01	0.01
135	Глауком			H40-H42	393	0.21	0.17
136	Разрокоост			H49-H50	31	0.02	0.01
137	Поремећаји преламања светлости и поремећаји прилагођавања ока			H52	1594	0.85	0.67
138	Оштећење вида укључујући слепило			H54	44	0.02	0.02
139	Други поремећаји ока и припојака ока			H02-H06, H20-H22, H30-H32, H34-H36, H43-H48, H51, H53, H55-H59	983	0.52	0.41
<b>VIII БОЛЕСТИ УВА И БОЛЕСТИ МАСТОИДНОГ НАСТАВКА</b>				<b>H60 - H95</b>	<b>3962</b>	<b>2.10</b>	<b>1.67</b>
<i>Diseases of the ear and mastoid process</i>							
140	Болести средњег ува и болести мастоидног наставка			H65-H75	798	0.42	0.34
141	Губитак слуха			H90-H91	317	0.17	0.13
142	Друге болести ува и болести мастоидног наставка			H60-H62, H80-H83, H92-H95	2847	1.51	1.20
<b>IX БОЛЕСТИ СИСТЕМА КРВОТОКА</b>				<b>100 - 199</b>	<b>17516</b>	<b>9.30</b>	<b>7.39</b>
<i>Diseases of the circulatory system</i>							
143	Акутна реуматска грозница			I00-I02	97	0.05	0.04
144	Хроничне реуматске болести срца			I05-I09	100	0.05	0.04
145	Повишен крвни притисак, непознатог порекла			I10	10205	5.42	4.30
146	Друге болести узроковане повишеним крвним притиском			I11-I15	423	0.22	0.18
147	Акутни инфаркт миокарда			I21-I22	330	0.18	0.14
148	Друге исхемијске болести срца			I20, I23-I25	1135	0.60	0.48
149	Плућна емболија			I26	22	0.01	0.01
150	Поремећаји спроводног система срца и аритмије			I44-I49	1329	0.71	0.56
151	Срчана инсуфицијенција			I50	127	0.07	0.05
152	Друге болести срца			I27-I43, I51-I52	741	0.39	0.31
153	Крварења у мозгу			I60-I62	18	0.01	0.01
154	Инфаркт мозга			I63	214	0.11	0.09
155	Апоплексија - Мождана кап			I64	1	0.00	0.00
156	Друге болести крвног судова мозга			I65-I69	282	0.15	0.12

**3. ЗДРАВСТВЕНА ЗАШТИТА НА ПРИМАРНОМ НИВОУ У РЕПУБЛИЦИ СРБИЈИ, 2017**

PRIMARY HEALTH CARE SERVICE IN REPUBLIC OF SERBIA, 2017

## 3.5 Служба медицине рада

Occupational health services

## 3.5.3 Утврђена обољења, стања и повреде по групама

Diagnosed diseases, conditions and injuries by group

<b>МОРБИДИТЕТНА ЛИСТА (10 МКБ)</b>			Укупно	Индекс структуре	Стопа на 1000 становника
<b>MORBIDITY LIST (ICD-10)</b>			Total	Structure index	Rate per 1000 population
157	Атеросклероза - закречавање великих крвних судова	I70	116	0.06	0.05
158	Друге болести периферних крвних судова	I73	31	0.02	0.01
159	Емболија и тромбоза артерија	I74	14	0.01	0.01
160	Друге болести артерија, артериола и капилара	I71-I72,I77-I79	189	0.10	0.08
161	Емболија и тромбоза вена	I80-I82	377	0.20	0.16
162	Проширене вене ногу	I83	609	0.32	0.26
163	Хемороиди	I84	783	0.42	0.33
164	Друге болести крвотока	I85-I99	373	0.20	0.16
<b>X</b>	<b>БОЛЕСТИ СИСТЕМА ЗА ДИСАЊЕ</b>	<b>J00 - J99</b>	<b>26660</b>	<b>14.16</b>	<b>11.24</b>
<i>Diseases of the respiratory system</i>					
165	Акутно запаљење ждрела, синуса и крајника	J02-J03	10853	5.77	4.58
166	Акутно запаљење грклана и акутно запаљење душника	J04	1000	0.53	0.42
167	Акутна инфекција горњих респираторних путева	J00-J01,J05-J06	8361	4.44	3.53
168	Грип	J10-J11	301	0.16	0.13
169	Запаљење плућа	J12-J18	289	0.15	0.12
170	Бронхитис - акутно запаљење душница	J20-J21	2244	1.19	0.95
171	Хронично запаљење синуса	J32	249	0.13	0.11
172	Друге болести носа и синуса носа	J30-J31,J33-J34	1301	0.69	0.55
173	Хроничне болести крајника и трећег крајника	J35	117	0.06	0.05
174	Друге болести горњег дела система за дисање	J36-J39	115	0.06	0.05
175	Запаљења душница, емфизем и друге обструктивне болести плућа	J40-J44	966	0.51	0.41
176	Астма	J45-J46	658	0.35	0.28
177	Бронхиектазија	J47	34	0.02	0.01
178	Пнеумокониоза	J60-J65	2	0.00	0.00
179	Друге болести система за дисање	J22,J66-J99	170	0.09	0.07
<b>XI</b>	<b>БОЛЕСТИ СИСТЕМА ЗА ВАРЕЊЕ</b>	<b>K00 - K93</b>	<b>9598</b>	<b>5.10</b>	<b>4.05</b>
<i>Diseases of the digestive system</i>					
180	Каријес - квар зуба	K02	7	0.00	0.00



**3. ЗДРАВСТВЕНА ЗАШТИТА НА ПРИМАРНОМ НИВОУ У РЕПУБЛИЦИ СРБИЈИ, 2017**

PRIMARY HEALTH CARE SERVICE IN REPUBLIC OF SERBIA, 2017

## 3.5 Служба медицине рада

Occupational health services

## 3.5.3 Утврђена обољења, стања и повреде по групама

Diagnosed diseases, conditions and injuries by group

<b>МОРБИДИТЕТНА ЛИСТА (10 МКБ)</b>			Укупно	Индекс структуре	Стопа на 1000 становника
<b>MORBIDITY LIST (ICD-10)</b>			Total	Structure index	Rate per 1000 population
181	Друге болести зуба и потпорних структура	K00-K01,K03-K08	132	0.07	0.06
182	Друге болести усне дупље, плувачних жлезда и вилица	K09-K14	177	0.09	0.07
183	Чир желуца, чир дванаестопалачног црева	K25-K27	263	0.14	0.11
184	Запаљење желуца и дванаестопалачног црева	K29	2310	1.23	0.97
185	Друге болести једњака, желуца и дванаестопалачног црева	K20-K23,K28,K30-K31	2252	1.20	0.95
186	Болести слепог црева	K35-K38	109	0.06	0.05
187	Препонска кила	K40	337	0.18	0.14
188	Друге киле	K41-K46	215	0.11	0.09
189	Кронова болест и улцерозни колитис	K50-K51	169	0.09	0.07
190	Паралитички завезано црево и зачепљење црева, без киле	K56	8	0.00	0.00
191	Дивертикулоза - врећаста проширења црева	K57	125	0.07	0.05
192	Друге болести црева и потрбушнице	K52-K55,K58-K67	2257	1.20	0.95
193	Болест јетре узрокована алкохолом	K70	63	0.03	0.03
194	Друге болести јетре	K71-K77	375	0.20	0.16
195	Камен у жучној кеси и запаљење жучне кесе	K80-K81	470	0.25	0.20
196	Акутно запаљење и друге болести гуштераче	K85-K86	96	0.05	0.04
197	Друге болести система за варење	K82-K83,K87-K93	233	0.12	0.10
<b>XII</b>	<b>БОЛЕСТИ КОЖЕ И ПОТКОЖНОГ ТКИВА</b>	<b>L00 - L99</b>	<b>5418</b>	<b>2.88</b>	<b>2.29</b>
	<i>Diseases of the skin and subcutaneous tissue</i>				
198	Инфекције коже и поткожног ткива	L00-L08	1732	0.92	0.73
199	Друге болести коже и поткожног ткива	L10-L99	3686	1.96	1.55
<b>XIII</b>	<b>БОЛЕСТИ МИШИЋНО-КОШТАНОГ СИСТЕМА И ВЕЗИВНОГ ТКИВА</b>	<b>M00 - M99</b>	<b>16883</b>	<b>8.97</b>	<b>7.12</b>
	<i>Diseases of the musculoskeletal system and connective tissue</i>				
200	Запаљења зглобова	M05-M14	534	0.28	0.23
201	Дегенеративно обољење зглобова	M15-M19	1383	0.73	0.58
202	Стечени деформитети удова	M20-M21	65	0.03	0.03
203	Друга обољења зглобова	M00-M03,M22-M25	1674	0.89	0.71
204	Систематска обољења везивног ткива	M30-M36	84	0.04	0.04

**3. ЗДРАВСТВЕНА ЗАШТИТА НА ПРИМАРНОМ НИВОУ У РЕПУБЛИЦИ СРБИЈИ, 2017**

PRIMARY HEALTH CARE SERVICE IN REPUBLIC OF SERBIA, 2017

## 3.5 Служба медицине рада

Occupational health services

## 3.5.3 Утврђена обољења, стања и повреде по групама

Diagnosed diseases, conditions and injuries by group

<b>МОРБИДИТЕТНА ЛИСТА (10 МКБ)</b>			Укупно	Индекс структуре	Стопа на 1000 становника
<b>MORBIDITY LIST (ICD-10)</b>			Total	Structure index	Rate per 1000 population
205	Поремећаји вратног и других међупршљеног диска	M50-M51	506	0.27	0.21
206	Друга обољења леђа	M40-M49,M53-M54	10171	5.40	4.29
207	Болести меког ткива	M60-M79	1931	1.03	0.81
208	Поремећаји структуре и густине костију	M80-M85	398	0.21	0.17
209	Остеомијелитис	M86	2	0.00	0.00
210	Друге болести мишићно-коштаног система и везивног ткива	M87-M99	135	0.07	0.06
<b>XIV</b>	<b>БОЛЕСТИ МОКРАЋНО-ПОЛНОГ СИСТЕМА</b>	<b>N00 - N99</b>	<b>9912</b>	<b>5.27</b>	<b>4.18</b>
	<i>Diseases of the genitourinary system</i>				
211	Акутни и перакутни запаљенски бубрежни синдроми	N00,N01	4	0.00	0.00
212	Друге болести гломерула бубрега	N02-N08	84	0.04	0.04
213	Тубуло-интерстицијалне болести бубрега	N10-N16	131	0.07	0.06
214	Бубрежан инсуфицијенција	N17-N19	174	0.09	0.07
215	Уролитијаза- мокраћни каменци	N20-N23	943	0.50	0.40
216	Запаљење мокраћне бешике	N30	2720	1.44	1.15
217	Друге болести система за мокрење	N25-N29,N31-N39	3598	1.91	1.52
218	Повећање простате	N40	1012	0.54	0.43
219	Друге болести простате	N41-N42	201	0.11	0.08
220	Водена кила и накупљање семена у овојници мушких полних жлезда	N43	43	0.02	0.02
221	Превелик препуцијум (удна навлака), фимоза и парафимоза	N47	36	0.02	0.02
222	Друге болести мушких полних органа	N44-N46,N48-N51	325	0.17	0.14
223	Болести дојке	N60-N64	318	0.17	0.13
224	Запаљење јајовода и запаљење јајника	N70	2	0.00	0.00
225	Запаљење грлића материце	N72	5	0.00	0.00
226	Друга запаљења женских карличних органа	N71,N73-N77	16	0.01	0.01
228	Испадање полних органа жена	N81	13	0.01	0.01
229	Незапаљенске болести јајника, јајовода и широког лигамента	N83	7	0.00	0.00
230	Поремећаји менструације	N91-N92	64	0.03	0.03
231	Менопаузални и други перименопаузални поремећаји	N95	16	0.01	0.01

**3. ЗДРАВСТВЕНА ЗАШТИТА НА ПРИМАРНОМ НИВОУ У РЕПУБЛИЦИ СРБИЈИ, 2017**

PRIMARY HEALTH CARE SERVICE IN REPUBLIC OF SERBIA, 2017

## 3.5 Служба медицине рада

Occupational health services

## 3.5.3 Утврђена обољења, стања и повреде по групама

Diagnosed diseases, conditions and injuries by group

<b>МОРБИДИТЕТНА ЛИСТА (10 МКБ)</b>				Укупно Total	Индекс структуре Structure index	Стопа на 1000 становника Rate per 1000 population
<b>MORBIDITY LIST (ICD-10)</b>						
232	Неплодност жене		N97	24	0.01	0.01
233	Друга обољења полномокрашног пута		N82,N84-N90,N93-N94, N96, N98-N99	176	0.09	0.07
<b>XV</b>	<b>ТРУДНОЋА, РАЂАЊЕ И БАБИЊЕ</b>	<b>O00 - O99</b>		<b>12</b>	<b>0.01</b>	<b>0.01</b>
	<i>Pregnancy, childbirth and the puerperium</i>					
236	Друге трудноће забршене побачајем		O00-O02,O05-O08	1	0.00	0.00
239	Брига труднице у вези пола и амнионске дупље и могућих проблема порођаја		O30-O43,O47,O48	1	0.00	0.00
241	Крварење после порођаја		O72	1	0.00	0.00
242	Друге компликације трудноће и порођаја		O20-O29,O60-O63,O67-O71, O73-O75,O81-O84	8	0.00	0.00
244	Компликације у бабињама и другим стањима која компликују трудноћу и рађање		O85-O99	1	0.00	0.00
<b>XVII</b>	<b>УРОЂЕНЕ НАКАЗНОСТИ, ДЕФОРМАЦИЈЕ И ХРОМОЗОМСКЕ НЕНОРМАЛНОСТИ</b>	<b>Q00 - Q99</b>		<b>47</b>	<b>0.02</b>	<b>0.02</b>
	<i>Congenital malformations, deformations and chromosomal abnormalities</i>					
256	Урођене аномалије циркулаторног система		Q20-Q28	13	0.01	0.01
261	Друге аномалије полномокрашног система		Q50-Q52,Q54-Q64	12	0.01	0.01
262	Урођени деформитети кука		Q65	1	0.00	0.00
264	Друге урођене аномалије и деформације мишићно-коштаног система		Q67-Q79	7	0.00	0.00
265	Друге урођене аномалије		Q10-Q18,Q30-Q34,Q80-Q89	12	0.01	0.01
266	Хромозомске ненормалности		Q90-Q99	2	0.00	0.00
<b>XVIII</b>	<b>СИМПТОМИ, ЗНАЦИ И ПАТОЛОШКИ КЛИНИЧКИ И ЛАБОРАТОРИЈСКИ НАЛАЗИ</b>	<b>R00 - R99</b>		<b>7723</b>	<b>4.10</b>	<b>3.26</b>
	<i>Symptoms, signs and abnormal clinical and laboratory findings, not elsewhere classified</i>					
267	Бол у трбуху и карлици		R10	1192	0.63	0.50
268	Грозница непознатог порекла		R50	549	0.29	0.23
269	Старост		R54	4	0.00	0.00
270	Други симптоми, знаци и ненормални клинички и лабораторијски налази		R00-R09,R11-R49,R51-R53,R55-R99	5978	3.18	2.52
<b>XIX</b>	<b>ПОВРЕДЕ, ТРОВАЊА И ПОСЛЕДИЦЕ ДЕЛОВАЊА СПОЉНИХ ФАКТОРА</b>	<b>S00 - T98</b>		<b>7920</b>	<b>4.21</b>	<b>3.34</b>
	<i>Injury, poisoning and certain other consequences of external causes</i>					
271	Прелом лобање и прелом костију лица		S02	65	0.03	0.03

**3. ЗДРАВСТВЕНА ЗАШТИТА НА ПРИМАРНОМ НИВОУ У РЕПУБЛИЦИ СРБИЈИ, 2017**

PRIMARY HEALTH CARE SERVICE IN REPUBLIC OF SERBIA, 2017

## 3.5 Служба медицине рада

Occupational health services

## 3.5.3 Утврђена обољења, стања и повреде по групама

Diagnosed diseases, conditions and injuries by group

<b>МОРБИДИТЕТНА ЛИСТА (10 МКБ)</b>			Укупно	Индекс структуре	Стопа на 1000 становника
<b>MORBIDITY LIST (ICD-10)</b>			Total	Structure index	Rate per 1000 population
272	Преломи врата, грудног коша и карлице	S12,S22,S32,T08	83	0.04	0.04
273	Прелом бутне кости	S72	57	0.03	0.02
274	Преломи других костију удова	S42,S52,S62,S82, S92,T10,T12	591	0.31	0.25
275	Преломи у више предела тела	T02	1	0.00	0.00
276	Специфична и вишеструка уганућа, расцепи и утиснућа	S03,S13,S23,S33, S43, S53, S63,S73, S83,S93,T03	1016	0.54	0.43
277	Повреда ока и очне дупље	S05	84	0.04	0.04
278	Интракранијална повреда	S06	20	0.01	0.01
279	Друге повреде унутрашњих органа	S26-S27,S36-S37	8	0.00	0.00
280	Ударне повреде и специфичне, вишеструке повреде са ампутацијама	S07-S08,S17-S18, S28, S38, S47-S48, S57- S58, S67-S68, S77-S78,S87-S88, S97-S98, T04-T05	28	0.01	0.01
281	Друге специфичне, неспецифичне и вишеструке повреде	S00-S01,S04,S09-S11,S14-S16, S19-S21,S24- S25,S29-S31,S34-S35, S39-S41,S44-S46,S49- S51, S54-S56,S59-S61,S64-S66, S69-S71, S74-S76, S79-S81, S84-S86, S89-S91, S94- S96, S99,T00-T01,T06-T07,T09,T11,T13- T14	4847	2.57	2.04
282	Последице уласка страног тела кроз природни отвор тела	T15-T19	259	0.14	0.11
283	Опекотине и разједи	T20-T32	297	0.16	0.13
284	Тровање лековима, препаратима и биолошким супстанцама	T36-T50	3	0.00	0.00
285	Токсична дејства супстанци немедицинског порекла	T51-T65	95	0.05	0.04
287	Други и неспецифични утицаји спољних узрока	T33-T35,T66-T73,T75-T78	210	0.11	0.09
288	Неке ране компл. повреда и компликације хируршким и медицинским збрињавањем неклассификоване на другом месту	T79-T88	12	0.01	0.01
289	Последице повреда, тровања и других дејстава спољних узрока	T90-T98	244	0.13	0.10
<b>XXI</b>	<b>ФАКТОРИ КОЈИ УТИЧУ НА ЗДРАВСТВЕНО СТАЊЕ И КОНТАКТ СА ЗДРАВСТВЕНОМ СЛУЖБОМ</b>	<b>Z00 - Z99</b>	<b>48550</b>	<b>25.79</b>	<b>20.48</b>
	<i>Factors influencing health status and contact with health services</i>				
290	Лица која траже здравствене услуге ради прегледа и испитивања	Z00-Z13	38829	20.63	16.38
291	Асимптоматска инфекција вирусом хумане имунодефицијенције (HIV)	Z21	11	0.01	0.00
292	Остале особе са потенцијалним ризицима по здравље повезаним са заразним болестима	Z20,Z22-Z29	1529	0.81	0.64

**3. ЗДРАВСТВЕНА ЗАШТИТА НА ПРИМАРНОМ НИВОУ У РЕПУБЛИЦИ СРБИЈИ, 2017***PRIMARY HEALTH CARE SERVICE IN REPUBLIC OF SERBIA, 2017*

## 3.5 Служба медицине рада

*Occupational health services*

## 3.5.3 Утврђена обољења, стања и повреде по групама

*Diagnosed diseases, conditions and injuries by group*

<b>МОРБИДИТЕТНА ЛИСТА (10 МКБ)</b>			Индекс структуре	Стопа на 1000 становника
<b>MORBIDITY LIST (ICD-10)</b>		Укупно <i>Total</i>	<i>Structure index</i>	<i>Rate per 1000 population</i>
293	Контрацепција	Z30	3	0.00
294	Препорођајни прегледи и друге контроле трудноће	Z34-Z36	5	0.00
296	Нега и преглед после порођаја	Z39	2	0.00
297	Особе у контакту са здравственом службом због специфичних медицинских процедура и здравствене неге	Z40-Z54	76	0.04
298	Лица у здравственим службама из других разлога	Z31-Z33,Z37, Z55-Z99	8095	4.30

**3. ЗДРАВСТВЕНА ЗАШТИТА НА ПРИМАРНОМ НИВОУ У РЕПУБЛИЦИ СРБИЈИ, 2017**

PRIMARY HEALTH CARE SERVICE IN REPUBLIC OF SERBIA, 2017

## 3.5 Служба медицине рада

Occupational health services

## 3.5.3 Утврђена обољења, стања и повреде по групама

Diagnosed diseases, conditions and injuries by group

<b>МОРБИДИТЕТНА ЛИСТА (10 МКБ)</b>			Укупно	Индекс	Стопа на 1000
<b>MORBIDITY LIST (ICD-10)</b>			Total	Structure index	Rate per 1000 population
Србија - Југ	Serbia - South		361530	100.00	159.78
<b>1</b>	<b>ЗАРАЗНЕ И ПАРАЗИТАРНЕ БОЛЕСТИ</b>	<b>A00 - B99</b>	<b>4061</b>	<b>1.12</b>	<b>1.79</b>
	<i>Certain infectious and parasitic diseases</i>				
3	Шигелоза, узрочник Shigellae	A03	4	0.00	0.00
4	Амебијаза	A06	2	0.00	0.00
5	Други гастроентеритис и колитис инфективног или неозначеног порекла	A09	629	0.17	0.28
6	Друге цревне заразне болести	A02, A04-A05, A07-A08	669	0.19	0.30
7	Туберкулоза органа за дисање	A15-A16	19	0.01	0.01
8	Туберкулоза других органа	A17-A19	2	0.00	0.00
10	Бруцелоза - Медитеранска грозница	A23	1	0.00	0.00
17	Сепса	A40-A41	2	0.00	0.00
18	Бактеријска инфекција неозначене локализације	A21-A22, A24-A28, A31-A32, A38, A42-A49	94	0.03	0.04
22	Инфекција гонококом	A54	1	0.00	0.00
24	Друге инфекције претежно пренете сексуалним путем	A57-A64	44	0.01	0.02
25	Повратна грозница	A68	6	0.00	0.00
30	Запаљење мозга узроковано вирусом	A83-A86	6	0.00	0.00
32	Друге грознице и хеморагијске грознице	A90-A94, A96-A99	3	0.00	0.00
33	Инфекције узроковане херпес вирусом, узрочник Херпес симплекс	B00	179	0.05	0.08
34	Варичела и Херпес зостер	B01-B02	617	0.17	0.27
35	Морбили - мале богиње	B05	11	0.00	0.00
36	Рубеола	B06	2	0.00	0.00
37	Акутно запаљење јетре узроковано вирусом Б	B16	10	0.00	0.00
38	Друга вирусна запаљења јетре	B15, B17-B19	70	0.02	0.03
39	Сида	B20-B24	6	0.00	0.00
40	Заушке	B26	127	0.04	0.06
41	Друге вирусне болести	A81, A87-A89, B03-B04, B07-B09, B25, B27-B34	550	0.15	0.24
42	Микозе	B35-B49	811	0.22	0.36

**3. ЗДРАВСТВЕНА ЗАШТИТА НА ПРИМАРНОМ НИВОУ У РЕПУБЛИЦИ СРБИЈИ, 2017**

PRIMARY HEALTH CARE SERVICE IN REPUBLIC OF SERBIA, 2017

## 3.5 Служба медицине рада

Occupational health services

## 3.5.3 Утврђена обољења, стања и повреде по групама

Diagnosed diseases, conditions and injuries by group

МОРБИДИТЕТНА ЛИСТА (10 МКБ) MORBIDITY LIST (ICD-10)		Укупно Total	Индекс	Стопа на 1000	
			структуре Structure index	становника Rate per 1000 population	
43	Маларија	B50-B54	2	0.00	0.00
46	Шистозомијаза	B65	1	0.00	0.00
48	Ехинококоза	B67	24	0.01	0.01
52	Анкилостомијаза	B76	2	0.00	0.00
53	Друге хелминтијазе	B68-B71, B75, B77-B83	14	0.00	0.01
54	Последице туберкулозе	B90	19	0.01	0.01
56	Последице лепре	B92	13	0.00	0.01
57	Дуге заразне болести и паразитарне болести	A65-A67, A69-A70, A74, A77-A79, B58-B64, B85-B89, B94, B99	121	0.03	0.05
<b>II</b>	<b>ТУМОРИ</b>	<b>C00 - D48</b>	<b>9740</b>	<b>2.69</b>	<b>4.30</b>
	<i>Neoplasms</i>				
58	Злоћудни тумори усне, уста и ждрела	C00-C14	55	0.02	0.02
59	Злоћудни тумор једњака	C15	26	0.01	0.01
60	Злоћудни тумор желуца	C16	75	0.02	0.03
61	Злоћудни тумор дебелог црева	C18	178	0.05	0.08
62	Злоћудни тумори ректосигмоидног споја дебелог црева, дебелок црева, чмара и чмарног канала	C19-C21	176	0.05	0.08
63	Злоћудни тумор јетре и интрахепатичних жучних канала	C22	152	0.04	0.07
64	Злоћудни тумор панкреаса	C25	46	0.01	0.02
65	Други злоћудни тумори органа за варење	C17,C23-C24,C26	38	0.01	0.02
66	Злоћудни тумор гркљана	C32	100	0.03	0.04
67	Злоћудни тумор душника, душница и плућа	C33-C34	261	0.07	0.12
68	Други злоћудни тумори органа за дисање и интраторакалних органа	C30-C31,C37-C39	60	0.02	0.03
69	Злоћудни тумори кости и зглобне хрскавице	C40-C41	8	0.00	0.00
70	Меланом - црни злоћудни тумор коже	C43	122	0.03	0.05
71	Други злоћудни тумори коже	C44	138	0.04	0.06
72	Злоћудни тумори везивног и меког ткива	C45-C49	66	0.02	0.03
73	Злоћудни тумор дојке	C50	1152	0.32	0.51
74	Злоћудни тумор грлића материце	C53	389	0.11	0.17
75	Злоћудни тумор тела материце	C54-C55	57	0.02	0.03

**3. ЗДРАВСТВЕНА ЗАШТИТА НА ПРИМАРНОМ НИВОУ У РЕПУБЛИЦИ СРБИЈИ, 2017***PRIMARY HEALTH CARE SERVICE IN REPUBLIC OF SERBIA, 2017***3.5 Служба медицине рада***Occupational health services***3.5.3 Утврђена обољења, стања и повреде по групама***Diagnosed diseases, conditions and injuries by group*

<b>МОРБИДИТЕТНА ЛИСТА (10 МКБ)</b>			Укупно	Индекс структуре	Стопа на 1000 становника
<b>MORBIDITY LIST (ICD-10)</b>			<i>Total</i>	<i>Structure index</i>	<i>Rate per 1000 population</i>
76	Други злоћудни тумори женских полних органа	C51-C52,C56-C58	73	0.02	0.03
77	Злоћудни тумор простате	C61	333	0.09	0.15
78	Други злоћудни тумори мушких полних органа	C60,C62-C63	67	0.02	0.03
79	Злоћудни тумор мокраћне бешике	C67	239	0.07	0.11
80	Други злоћудни тумори система за мокрење	C64-C66,C68	138	0.04	0.06
81	Злоћудни тумор ока и припојака ока	C69	8	0.00	0.00
82	Злоћудни тумор мозга	C71	214	0.06	0.09
83	Злоћудни тумори других делова централног нервног система	C70,C72	11	0.00	0.00
84	Други секундарни, злоћудни тумори неозначених и разних локализација	C73-C80,C97	175	0.05	0.08
85	Хочкинова болест - злоћудни тумор лимфног ткива	C81	33	0.01	0.01
86	Не - Хочкинови лимфоми	C82-C85	89	0.02	0.04
87	Леукемија	C91-C95	51	0.01	0.02
88	Други злоћудни тумори лимфне жлезде, крвне лозе и сродног ткива	C88-C90,C96	40	0.01	0.02
89	Карцином - рак "in situ" грлића материце	D06	44	0.01	0.02
90	Младеж и други доброћудни тумори коже	D22-D23	1824	0.50	0.81
91	Доброћудни тумор дојке	D24	829	0.23	0.37
92	Тумор глатког мишића материце	D25	829	0.23	0.37
93	Доброћудни тумор јајника	D27	321	0.09	0.14
94	Доброћудни тумор мокраћних органа	D30	26	0.01	0.01
95	Доброћудни тумор мозга и других делова централног нервног система	D33	64	0.02	0.03
96	Доброћудни тумори, други тумори "ин ситу"и тумори неизвесног и непознатог исхода	D00-D05, D07-D21, D26, D28-D29, D31-D32, D34-D48	1233	0.34	0.54
<b>III</b>	<b>БОЛЕСТИ КРВИ И КРВОТВОРНИХ ОРГАНА И ПОРЕМЕЋАЈИ ИМУНИТЕТА</b>	<b>D50 - D89</b>	<b>3697</b>	<b>1.02</b>	<b>1.63</b>
	<i>Diseases of the blood and blood-forming organs and certain disorders involving the immune mechanism</i>				
97	Анемија узрокована недостатком гвожђа	D50	2995	0.83	1.32
98	Друге анемије	D51-D64	370	0.10	0.16
99	Поремећаји згрушавања крви и друге болести крви и крвотворних органа	D65-D77	249	0.07	0.11



**3. ЗДРАВСТВЕНА ЗАШТИТА НА ПРИМАРНОМ НИВОУ У РЕПУБЛИЦИ СРБИЈИ, 2017**

PRIMARY HEALTH CARE SERVICE IN REPUBLIC OF SERBIA, 2017

## 3.5 Служба медицине рада

Occupational health services

## 3.5.3 Утврђена обољења, стања и повреде по групама

Diagnosed diseases, conditions and injuries by group

<b>МОРБИДИТЕТНА ЛИСТА (10 МКБ)</b>				Укупно	Индекс структуре	Стопа на 1000 становника
<b>MORBIDITY LIST (ICD-10)</b>				Total	Structure index	Rate per 1000 population
100	Неки поремећаји имунитета		D80-D89	83	0.02	0.04
<b>IV</b>	<b>БОЛЕСТИ ЖЛЕЗДА СА УНУТРАШЊИМ ЛУЧЕЊЕМ, ИСХРАНЕ И МЕТАБОЛИЗМА</b>	<b>E00 - E90</b>		<b>16265</b>	<b>4.50</b>	<b>7.19</b>
	<i>Endocrine, nutritional and metabolic diseases</i>					
101	Поремећаји штитасте жлезде услед недостатка јода		E00-E02	160	0.04	0.07
102	Тиреотоксикоза - повећана функција штитасте жлезде		E05	566	0.16	0.25
103	Други поремећаји штитасте жлезде		E03-E04, E06-E07	2636	0.73	1.16
104	Шећерна болест		E10-E14	8200	2.27	3.62
105	Потхрањеност		E40-E46	46	0.01	0.02
106	Авитаминоза А		E50	3	0.00	0.00
107	Други недостаци витамина		E51-E56	67	0.02	0.03
109	Општа гојазност		E66	715	0.20	0.32
110	Смањење количине воде и запремине крви		E86	3	0.00	0.00
111	Поремећаји исхране и поремећаји метаболизма у болестима класификованим на другом месту		E15-E35, E58-E63, E65, E67-E85, E87-E90	3869	1.07	1.71
<b>V</b>	<b>ДУШЕВНИ ПОРЕМЕЋАЈИ И ПОРЕМЕЋАЈИ ПОНАШАЊА</b>	<b>F00 - F99</b>		<b>11829</b>	<b>3.27</b>	<b>5.23</b>
	<i>Mental and behavioural disorders</i>					
112	Деменција		F00-F03	202	0.06	0.09
113	Душевни поремећај и поремећаји понашања због употребе алкохола		F10	290	0.08	0.13
114	Душевни поремећаји и поремећаји понашања узроковани употребом психоактивних супстанци и дрога		F11-F19	232	0.06	0.10
115	Схизофренија, схизотипски поремећаји, суманути поремећаји		F20-F29	780	0.22	0.34
116	Поремећаји расположења (афективни поремећаји)		F30-F39	3740	1.03	1.65
117	Неуротски, стресогени и телесно манифестни поремећаји		F40-F48	5704	1.58	2.52
118	Душевна заосталост		F70-F79	101	0.03	0.04
119	Други душевни поремећаји и поремећаји понашања		F04-F09, F50-F69, F80-F99	780	0.22	0.34
<b>VI</b>	<b>БОЛЕСТИ НЕРВНОГ СИСТЕМА</b>	<b>G00 - G99</b>		<b>8621</b>	<b>2.38</b>	<b>3.81</b>
	<i>Diseases of the nervous system</i>					
120	Запаљенске болести централног нервног система		G00-G09	17	0.00	0.01
121	Паркинсонова болест		G20	713	0.20	0.32
122	Алцхајмерова болест		G30	95	0.03	0.04

**3. ЗДРАВСТВЕНА ЗАШТИТА НА ПРИМАРНОМ НИВОУ У РЕПУБЛИЦИ СРБИЈИ, 2017**

PRIMARY HEALTH CARE SERVICE IN REPUBLIC OF SERBIA, 2017

## 3.5 Служба медицине рада

Occupational health services

## 3.5.3 Утврђена обољења, стања и повреде по групама

Diagnosed diseases, conditions and injuries by group

<b>МОРБИДИТЕТНА ЛИСТА (10 МКБ)</b>			Укупно	Индекс структуре	Стопа на 1000 становника
<b>MORBIDITY LIST (ICD-10)</b>			Total	Structure index	Rate per 1000 population
123	Мултипла склероза	G35	219	0.06	0.10
124	Епилепсија	G40-G41	855	0.24	0.38
125	Мигрена и друге главобоље	G43-G44	4649	1.29	2.05
126	Пролазни церебрални исхемијски напади и сродни синдроми	G45	296	0.08	0.13
127	Поремећаји живаца, коренова и снопова живаца	G50-G59	907	0.25	0.40
128	Мождана парализа и други синдроми парализе	G80-G83	160	0.04	0.07
129	Друге болести нервног система	G10-G13, G21-G26, G31-G32, G36-G37, G46-G47, G60-G73, G90-G99	710	0.20	0.31
<b>VII</b>	<b>БОЛЕСТИ ОКА И ПРИПОЈАКА ОКА</b>	<b>H00 - H59</b>	<b>8560</b>	<b>2.37</b>	<b>3.78</b>
	<i>Diseases of the eye and adnexa</i>				
130	Болести очног капка	H00-H01	517	0.14	0.23
131	Болести вежњаче ока	H10-H13	2337	0.65	1.03
132	Болести беоњаче и рожњаче	H15-H19	189	0.05	0.08
133	Обољења сочива ока	H25-H28	1101	0.30	0.49
134	Одлубливање мрежњаче и расцеп мрежњаче	H33	59	0.02	0.03
135	Глауком	H40-H42	1067	0.30	0.47
136	Разрокост	H49-H50	28	0.01	0.01
137	Поремећаји преламања светлости и поремећаји прилагођавања ока	H52	1725	0.48	0.76
138	Оштећење вида укључујући слепило	H54	55	0.02	0.02
139	Други поремећаји ока и припојака ока	H02-H06, H20-H22, H30-H32, H34-H36, H43-H48, H51, H53, H55-H59	1482	0.41	0.65
<b>VIII</b>	<b>БОЛЕСТИ УВА И БОЛЕСТИ МАСТОИДНОГ НАСТАВКА</b>	<b>H60 - H95</b>	<b>4954</b>	<b>1.37</b>	<b>2.19</b>
	<i>Diseases of the ear and mastoid process</i>				
140	Болести средњег ува и болести мастоидног наставка	H65-H75	1862	0.52	0.82
141	Губитак слуха	H90-H91	525	0.15	0.23
142	Друге болести ува и болести мастоидног наставка	H60-H62, H80-H83, H92-H95	2567	0.71	1.13
<b>IX</b>	<b>БОЛЕСТИ СИСТЕМА КРВОТОКА</b>	<b>I00 - I99</b>	<b>69876</b>	<b>19.33</b>	<b>30.88</b>
	<i>Diseases of the circulatory system</i>				
143	Акутна реуматска грозница	I00-I02	15	0.00	0.01

**3. ЗДРАВСТВЕНА ЗАШТИТА НА ПРИМАРНОМ НИВОУ У РЕПУБЛИЦИ СРБИЈИ, 2017***PRIMARY HEALTH CARE SERVICE IN REPUBLIC OF SERBIA, 2017*

## 3.5 Служба медицине рада

*Occupational health services*

## 3.5.3 Утврђена обољења, стања и повреде по групама

*Diagnosed diseases, conditions and injuries by group*

<b>МОРБИДИТЕТНА ЛИСТА (10 МКБ)</b>			Укупно	Индекс структуре	Стопа на 1000 становника
<i>MORBIDITY LIST (ICD-10)</i>			<i>Total</i>	<i>Structure index</i>	<i>Rate per 1000 population</i>
144	Хроничне реуматске болести срца	I05-I09	1300	0.36	0.57
145	Повишен крвни притисак, непознатог порекла	I10	51643	14.28	22.82
146	Друге болести узроковане повишеним крвним притиском	I11-I15	1209	0.33	0.53
147	Акутни инфаркт миокарда	I21-I22	801	0.22	0.35
148	Друге исхемијске болести срца	I20,I23-I25	3302	0.91	1.46
149	Плућна емболија	I26	74	0.02	0.03
150	Поремећаји спроводног система срца и аритмије	I44-I49	3130	0.87	1.38
151	Срчана инсуфицијенција	I50	408	0.11	0.18
152	Друге болести срца	I27-I43,I51-I52	932	0.26	0.41
153	Крварења у мозгу	I60-I62	49	0.01	0.02
154	Инфаркт мозга	I63	517	0.14	0.23
155	Апоплексија - Мождана кап	I64	29	0.01	0.01
156	Друге болести крвног судова мозга	I65-I69	526	0.15	0.23
157	Атеросклероза - закречавање великих крвних судова	I70	213	0.06	0.09
158	Друге болести периферних крвних судова	I73	109	0.03	0.05
159	Емболија и тромбоза артерија	I74	25	0.01	0.01
160	Друге болести артерија, артериола и капилара	I71-I72,I77-I79	422	0.12	0.19
161	Емболија и тромбоза вена	I80-I82	964	0.27	0.43
162	Проширене вене ногу	I83	1791	0.50	0.79
163	Хемороиди	I84	1460	0.40	0.65
164	Друге болести крвотока	I85-I99	957	0.26	0.42
<b>X</b>	<b>БОЛЕСТИ СИСТЕМА ЗА ДИСАЊЕ</b>	<b>J00 - J99</b>	<b>72732</b>	<b>20.12</b>	<b>32.14</b>
	<i>Diseases of the respiratory system</i>				
165	Акутно запаљење ждрела, синуса и крајника	J02-J03	31045	8.59	13.72
166	Акутно запаљење грклана и акутно запаљење душника	J04	4247	1.17	1.88
167	Акутна инфекција горњих респираторних путева	J00-J01,J05-J06	12089	3.34	5.34
168	Грип	J10-J11	1391	0.38	0.61
169	Запаљење плућа	J12-J18	1048	0.29	0.46

**3. ЗДРАВСТВЕНА ЗАШТИТА НА ПРИМАРНОМ НИВОУ У РЕПУБЛИЦИ СРБИЈИ, 2017**

PRIMARY HEALTH CARE SERVICE IN REPUBLIC OF SERBIA, 2017

## 3.5 Служба медицине рада

Occupational health services

## 3.5.3 Утврђена обољења, стања и повреде по групама

Diagnosed diseases, conditions and injuries by group

<b>МОРБИДИТЕТНА ЛИСТА (10 МКБ)</b>			Укупно	Индекс структуре	Стопа на 1000 становника
<b>MORBIDITY LIST (ICD-10)</b>			Total	Structure index	Rate per 1000 population
170	Бронхитис - акутно запаљење душница	J20-J21	10643	2.94	4.70
171	Хронично запаљење синуса	J32	700	0.19	0.31
172	Друге болести носа и синуса носа	J30-J31, J33-J34	1572	0.43	0.69
173	Хроничне болести крајника и трећег крајника	J35	200	0.06	0.09
174	Друге болести горњег дела система за дисање	J36-J39	294	0.08	0.13
175	Запаљења душница, емфизем и друге обструктивне болести плућа	J40-J44	5692	1.57	2.52
176	Астма	J45-J46	3441	0.95	1.52
177	Бронхиектазија	J47	43	0.01	0.02
178	Пнеумокониоза	J60-J65	7	0.00	0.00
179	Друге болести система за дисање	J22, J66-J99	320	0.09	0.14
<b>XI</b>	<b>БОЛЕСТИ СИСТЕМА ЗА ВАРЕЊЕ</b>	<b>K00 - K93</b>	<b>16350</b>	<b>4.52</b>	<b>7.23</b>
	<i>Diseases of the digestive system</i>				
180	Каријес - квар зуба	K02	113	0.03	0.05
181	Друге болести зуба и потпорних структура	K00-K01, K03-K08	648	0.18	0.29
182	Друге болести усне дупље, плувачних жлезда и вилица	K09-K14	338	0.09	0.15
183	Чир желуца, чир дванаестопалачног црева	K25-K27	527	0.15	0.23
184	Запаљење желуца и дванаестопалачног црева	K29	2159	0.60	0.95
185	Друге болести једњака, желуца и дванаестопалачног црева	K20-K23, K28, K30-K31	5974	1.65	2.64
186	Болести слепог црева	K35-K38	152	0.04	0.07
187	Препонска кила	K40	984	0.27	0.43
188	Друге киле	K41-K46	262	0.07	0.12
189	Кронова болест и улцерозни колитис	K50-K51	490	0.14	0.22
190	Паралитички завезано црево и зачепљење црева, без киле	K56	36	0.01	0.02
191	Дивертикулоза - врећаста проширења црева	K57	65	0.02	0.03
192	Друге болести црева и потрбушнице	K52-K55, K58-K67	1895	0.52	0.84
193	Болест јетре узрокована алкохолом	K70	105	0.03	0.05
194	Друге болести јетре	K71-K77	776	0.21	0.34
195	Камен у жучној кеси и запаљење жучне кесе	K80-K81	1110	0.31	0.49

**3. ЗДРАВСТВЕНА ЗАШТИТА НА ПРИМАРНОМ НИВОУ У РЕПУБЛИЦИ СРБИЈИ, 2017**

PRIMARY HEALTH CARE SERVICE IN REPUBLIC OF SERBIA, 2017

**3.5 Служба медицине рада**

Occupational health services

**3.5.3 Утврђена обољења, стања и повреде по групама**

Diagnosed diseases, conditions and injuries by group

<b>МОРБИДИТЕТНА ЛИСТА (10 МКБ)</b>			Укупно	Индекс структуре	Стопа на 1000 становника
<b>MORBIDITY LIST (ICD-10)</b>			Total	Structure index	Rate per 1000 population
196	Акутно запаљење и дуге болести гуштераче	K85-K86	169	0.05	0.07
197	Друге болести система за варење	K82-K83,K87-K93	547	0.15	0.24
<b>XII</b>	<b>БОЛЕСТИ КОЖЕ И ПОТКОЖНОГ ТКИВА</b>	<b>L00 - L99</b>	<b>9556</b>	<b>2.64</b>	<b>4.22</b>
<i>Diseases of the skin and subcutaneous tissue</i>					
198	Инфекције коже и поткожног ткива	L00-L08	3647	1.01	1.61
199	Друге болести коже и поткожног ткива	L10-L99	5909	1.63	2.61
<b>XIII</b>	<b>БОЛЕСТИ МИШИЋНО-КОШТАНОГ СИСТЕМА И ВЕЗИВНОГ ТКИВА</b>	<b>M00 - M99</b>	<b>34939</b>	<b>9.66</b>	<b>15.44</b>
<i>Diseases of the musculoskeletal system and connective tissue</i>					
200	Запаљења зглобова	M05-M14	1530	0.42	0.68
201	Дегенеративно обољење зглобова	M15-M19	4304	1.19	1.90
202	Стечени деформитети удова	M20-M21	63	0.02	0.03
203	Друга обољења зглобова	M00-M03,M22-M25	3390	0.94	1.50
204	Систематска обољења везивног ткива	M30-M36	314	0.09	0.14
205	Поремећаји вратног и других међупршљенског диска	M50-M51	2877	0.80	1.27
206	Друга обољења леђа	M40-M49,M53-M54	18579	5.14	8.21
207	Болести меког ткива	M60-M79	2758	0.76	1.22
208	Поремећаји структуре и густине костију	M80-M85	909	0.25	0.40
209	Остеомијелитис	M86	47	0.01	0.02
210	Друге болести мишићно-коштаног система и везивног ткива	M87-M99	168	0.05	0.07
<b>XIV</b>	<b>БОЛЕСТИ МОКРАЋНО-ПОЛНОГ СИСТЕМА</b>	<b>N00 - N99</b>	<b>27425</b>	<b>7.59</b>	<b>12.12</b>
<i>Diseases of the genitourinary system</i>					
211	Акутни и перакутни запаљенски бубрежни синдроми	N00,N01	66	0.02	0.03
212	Друге болести гломерула бубрега	N02-N08	58	0.02	0.03
213	Тубуло-интерстицијалне болести бубрега	N10-N16	183	0.05	0.08
214	Бубрежан инсуфицијенција	N17-N19	508	0.14	0.22
215	Уролитијаза- мокраћни каменци	N20-N23	3295	0.91	1.46
216	Запаљење мокраћне бешике	N30	7590	2.10	3.35
217	Друге болести система за мокрење	N25-N29,N31-N39	3873	1.07	1.71

**3. ЗДРАВСТВЕНА ЗАШТИТА НА ПРИМАРНОМ НИВОУ У РЕПУБЛИЦИ СРБИЈИ, 2017**

PRIMARY HEALTH CARE SERVICE IN REPUBLIC OF SERBIA, 2017

## 3.5 Служба медицине рада

Occupational health services

## 3.5.3 Утврђена обољења, стања и повреде по групама

Diagnosed diseases, conditions and injuries by group

<b>МОРБИДИТЕТНА ЛИСТА (10 МКБ)</b>			Укупно	Индекс структуре	Стопа на 1000 становника
<b>MORBIDITY LIST (ICD-10)</b>			Total	Structure index	Rate per 1000 population
218	Повећање простате	N40	4701	1.30	2.08
219	Друге болести простате	N41-N42	176	0.05	0.08
220	Водена кила и накупљање семена у овојници мушких полних жлезда	N43	71	0.02	0.03
221	Превелик препуцијум (удна навлака), фимоза и парафимоза	N47	61	0.02	0.03
222	Друге болести мушких полних органа	N44-N46,N48-N51	469	0.13	0.21
223	Болести дојке	N60-N64	642	0.18	0.28
224	Запаљење јајовода и запаљење јајника	N70	148	0.04	0.07
225	Запаљење грлића матере	N72	69	0.02	0.03
226	Друга запаљења женских карличних органа	N71,N73-N77	2836	0.78	1.25
227	Ендометриоза	N80	24	0.01	0.01
228	Испадање полних органа жена	N81	76	0.02	0.03
229	Незапаљенске болести јајника, јајовода и широког лигамента	N83	83	0.02	0.04
230	Поремећаји менструације	N91-N92	684	0.19	0.30
231	Менопаузални и други перименопаузални поремећаји	N95	665	0.18	0.29
232	Неплодност жене	N97	887	0.25	0.39
233	Друга обољења полномокрашног пута	N82,N84-N90,N93-N94, N96, N98-N99	260	0.07	0.11
<b>XV</b>	<b>ТРУДНОЋА, РАЂАЊЕ И БАБИЊЕ</b>	<b>O00 - O99</b>	<b>397</b>	<b>0.11</b>	<b>0.18</b>
	<i>Pregnancy, childbirth and the puerperium</i>				
234	Спонтани побачај	O03	114	0.03	0.05
235	Медицински побачај	O04	13	0.00	0.01
236	Друге трудноће забршене побачајем	O00-O02,O05-O08	10	0.00	0.00
237	Едеми, беланчевине у мокраћи и поремећаји крвног притиска у трудноћи, порођају и бабињама	O10-O16	5	0.00	0.00
238	Ниско усађена постељица, прерано одвајање постељице и препорођајно крварење	O44-O46	1	0.00	0.00
239	Брига труднице у вези пола и амнионске дупље и могућих проблема порођаја	O30-O43,O47,O48	4	0.00	0.00
241	Крварење после порођаја	O72	3	0.00	0.00
242	Друге компликације трудноће и порођаја	O20-O29,O60-O63,O67-O71, O73-O75,O81-O84	159	0.04	0.07
243	Спонтани порођај код једноплодне трудноће	O80	28	0.01	0.01
244	Компликације у бабињама и другим стањима која компликују трудноћу и рађање	O85-O99	60	0.02	0.03

**3. ЗДРАВСТВЕНА ЗАШТИТА НА ПРИМАРНОМ НИВОУ У РЕПУБЛИЦИ СРБИЈИ, 2017**

PRIMARY HEALTH CARE SERVICE IN REPUBLIC OF SERBIA, 2017

## 3.5 Служба медицине рада

Occupational health services

## 3.5.3 Утврђена обољења, стања и повреде по групама

Diagnosed diseases, conditions and injuries by group

<b>МОРБИДИТЕТНА ЛИСТА (10 МКБ)</b>				Укупно	Индекс структуре	Стопа на 1000 становника
<b>MORBIDITY LIST (ICD-10)</b>				Total	Structure index	Rate per 1000 population
<b>XVI</b>	<b>СТАЊА У ПОРОЂАЈНОМ ПЕРИОДУ</b>	<b>P00 -</b>	<b>P96</b>	<b>1</b>	<b>0.00</b>	<b>0.00</b>
	<i>Certain conditions originating in the perinatal period</i>					
253	Друга стања у порођајном периоду		P08,P29,P50-P54,P56-P96	1	0.00	0.00
<b>XVII</b>	<b>УРОЂЕНЕ НАКАЗНОСТИ, ДЕФОРМАЦИЈЕ И ХРОМОЗОМСКЕ НЕНОРМАЛНОСТИ</b>	<b>Q00 -</b>	<b>Q99</b>	<b>79</b>	<b>0.02</b>	<b>0.03</b>
	<i>Congenital malformations, deformations and chromosomal abnormalities</i>					
254	Спина бифида - расцеп стуба кичме		Q05	2	0.00	0.00
256	Урођене аномалије циркулаторног система		Q20-Q28	15	0.00	0.01
257	Расцеп усне и расцеп непца		Q35-Q37	1	0.00	0.00
259	Друге урођене аномалије система за варење		Q38-Q40,Q42-Q45	6	0.00	0.00
260	Неспуштени тестис		Q53	1	0.00	0.00
261	Друге аномалије полноокрајног система		Q50-Q52,Q54-Q64	14	0.00	0.01
262	Урођени деформитети кука		Q65	6	0.00	0.00
263	Урођени деформитети стопала		Q66	6	0.00	0.00
264	Друге урођене аномалије и деформације мишићно-коштаног система		Q67-Q79	3	0.00	0.00
265	Друге урођене аномалије		Q10-Q18,Q30-Q34,Q80-Q89	20	0.01	0.01
266	Хромозомске ненормалности		Q90-Q99	5	0.00	0.00
<b>XVIII</b>	<b>СИМПТОМИ, ЗНАЦИ И ПАТОЛОШКИ КЛИНИЧКИ И ЛАБОРАТОРИЈСКИ НАЛАЗИ</b>	<b>R00 -</b>	<b>R99</b>	<b>17794</b>	<b>4.92</b>	<b>7.86</b>
	<i>Symptoms, signs and abnormal clinical and laboratory findings, not elsewhere classified</i>					
267	Бол у трбуху и карлици		R10	4169	1.15	1.84
268	Грозница непознатог порекла		R50	2932	0.81	1.30
269	Старост		R54	160	0.04	0.07
270	Други симптоми, знаци и ненормални клинички и лабораторијски налази		R00-R09,R11-R49,R51-R53,R55-R99	10533	2.91	4.66
<b>XIX</b>	<b>ПОВРЕДЕ, ТРОВАЊА И ПОСЛЕДИЦЕ ДЕЛОВАЊА СПОЉНИХ ФАКТОРА</b>	<b>S00 -</b>	<b>T98</b>	<b>12677</b>	<b>3.51</b>	<b>5.60</b>
	<i>Injury, poisoning and certain other consequences of external causes</i>					
271	Прелом лобање и прелом костију лица		S02	91	0.03	0.04
272	Преломи врата, грудног коша и карлице		S12,S22,S32,T08	155	0.04	0.07
273	Прелом бутне кости		S72	129	0.04	0.06

**3. ЗДРАВСТВЕНА ЗАШТИТА НА ПРИМАРНОМ НИВОУ У РЕПУБЛИЦИ СРБИЈИ, 2017***PRIMARY HEALTH CARE SERVICE IN REPUBLIC OF SERBIA, 2017***3.5 Служба медицине рада***Occupational health services***3.5.3 Утврђена обољења, стања и повреде по групама***Diagnosed diseases, conditions and injuries by group*

<b>МОРБИДИТЕТНА ЛИСТА (10 МКБ)</b>		Укупно	Индекс структуре	Стопа на 1000 становника	
<b>MORBIDITY LIST (ICD-10)</b>		<i>Total</i>	<i>Structure index</i>	<i>Rate per 1000 population</i>	
274	Преломи других костију удова	S42,S52,S62,S82, S92,T10,T12	853	0.24	0.38
275	Преломи у више предела тела	T02	18	0.00	0.01
276	Специфична и вишеструка уганућа, расцепи и утиснућа	S03,S13,S23,S33, S43, S53, S63,S73, S83,S93,T03	1035	0.29	0.46
277	Повреда ока и очне дупље	S05	86	0.02	0.04
278	Интракранијална повреда	S06	56	0.02	0.02
279	Друге повреде унутрашњих органа	S26-S27,S36-S37	21	0.01	0.01
280	Ударне повреде и специфичне, вишеструке повреде са ампуацијама	S07-S08,S17-S18, S28, S38, S47-S48, S57-S58, S67-S68, S77-S78,S87-S88, S97-S98, T04-T05	174	0.05	0.08
281	Друге специфичне, неспецифичне и вишеструке повреде	S00-S01,S04,S09-S11,S14-S16, S19-S21,S24-S25,S29-S31,S34-S35, S39-S41,S44-S46,S49-S51, S54-S56,S59-S61,S64-S66, S69-S71, S74-S76, S79-S81, S84-S86, S89-S91, S94-S96, S99,T00-T01,T06-T07,T09,T11,T13-T14	8292	2.29	3.66
282	Последице уласка страног тела кроз природни отвор тела	T15-T19	919	0.25	0.41
283	Опекотине и разједи	T20-T32	444	0.12	0.20
284	Тровање лековима, препаратима и биолошким супстанцама	T36-T50	14	0.00	0.01
285	Токсична дејства супстанци немедицинског порекла	T51-T65	31	0.01	0.01
287	Други и неспецифични утицаји спољних узрока	T33-T35,T66-T73,T75-T78	267	0.07	0.12
288	Неке ране компл. повреда и компликације хируршким и медицинским збрињавањем неклассификоване на другом месту	T79-T88	30	0.01	0.01
289	Последице повреда, тровања и других дејстава спољних узрока	T90-T98	62	0.02	0.03
<b>XXI</b>	<b>ФАКТОРИ КОЈИ УТИЧУ НА ЗДРАВСТВЕНО СТАЊЕ И КОНТАКТ СА ЗДРАВСТВЕНОМ СЛУЖБОМ</b>	<b>Z00 - Z99</b>	<b>31977</b>	<b>8.84</b>	<b>14.13</b>
	<i>Factors influencing health status and contact with health services</i>				
290	Лица која траже здравствене услуге ради прегледа и испитивања	Z00-Z13	20764	5.74	9.18
292	Остале особе са потенцијалним ризицима по здравље повезаним са заразним болестима	Z20,Z22-Z29	1972	0.55	0.87
293	Контрацепција	Z30	51	0.01	0.02
294	Препорођајни прегледи и друге контроле трудноће	Z34-Z36	30	0.01	0.01
296	Нега и преглед после порођаја	Z39	217	0.06	0.10



**3. ЗДРАВСТВЕНА ЗАШТИТА НА ПРИМАРНОМ НИВОУ У РЕПУБЛИЦИ СРБИЈИ, 2017***PRIMARY HEALTH CARE SERVICE IN REPUBLIC OF SERBIA, 2017*

## 3.5 Служба медицине рада

*Occupational health services*

## 3.5.3 Утврђена обољења, стања и повреде по групама

*Diagnosed diseases, conditions and injuries by group*

<b>МОРБИДИТЕТНА ЛИСТА (10 МКБ)</b>			Укупно	Индекс структуре	Стопа на 1000 становника
<b>MORBIDITY LIST (ICD-10)</b>			<i>Total</i>	<i>Structure index</i>	<i>Rate per 1000 population</i>
297	Особе у контакту са здравственом службом због специфичних медицинских процедура и здравствене неге	Z40-Z54	629	0.17	0.28
298	Лица у здравственим службама из других разлога	Z31-Z33,Z37, Z55-Z99	8314	2.30	3.67

**3. ЗДРАВСТВЕНА ЗАШТИТА НА ПРИМАРНОМ НИВОУ У РЕПУБЛИЦИ СРБИЈИ, 2017***PRIMARY HEALTH CARE SERVICE IN REPUBLIC OF SERBIA, 2017*

## 3.6 Служба за стоматолошку здравствену заштиту

*Dental health services*

## 3.6.1 Здравствени радници у стоматолошкој служби по окрузима

*Medical staff in dental health services by district*

ОКРУГ DISTRICT		Стоматолози				Зубари	Зубни техничари	Зубни асистенти
		Укупно	Доктористоматолози	Др. стоматол. на спец.	Др. стоматол. специјалиста			
		<i>Medical staff</i>						
		<i>Total</i>	<i>Dentists</i>	<i>Dentists in specialist training</i>	<i>Dental specialists</i>	<i>Dental therapists</i>	<i>Dental technicians</i>	<i>Dental assistants</i>
<b>Република Србија</b>	<b><i>Serbia</i></b>	<b>1773</b>	<b>753</b>	<b>79</b>	<b>941</b>	<b>56</b>	<b>802</b>	<b>1809</b>
<b>Србија - Север</b>	<b><i>Serbia - North</i></b>	<b>910</b>	<b>411</b>	<b>33</b>	<b>466</b>	<b>49</b>	<b>532</b>	<b>925</b>
Севернобачки	<i>Severnobacki</i>	43	27	1	15	0	5	42
Средњебанатски	<i>Srednjobanatski</i>	38	21	1	16	0	10	49
Севернобанатск	<i>Severnobanatski</i>	28	20	1	7	0	4	29
Јужнобанатски	<i>Juznjobanatski</i>	60	36	1	23	0	24	72
Западнобачки	<i>Zapadnjobacki</i>	45	24	1	20	0	20	34
Јужнобачки	<i>Juznjobacki</i>	183	98	9	76	0	49	165
Сремски	<i>Sremski</i>	68	43	1	24	24	29	72
Град Београд	<i>Beograd</i>	445	142	18	285	25	391	462
<b>Србија - Југ</b>	<b><i>Serbia - South</i></b>	<b>863</b>	<b>342</b>	<b>46</b>	<b>475</b>	<b>7</b>	<b>270</b>	<b>884</b>
Мачвански	<i>Macvanski</i>	60	28	8	24	0	53	40
Колубарски	<i>Kolubarski</i>	38	22	3	13	0	10	42
Подунавски	<i>Podunavski</i>	44	22	4	18	0	12	47
Браничевски	<i>Branicevski</i>	35	16	3	16	0	14	25
Шумадијски	<i>Sumadijski</i>	70	35	0	35	2	22	78
Поморавски	<i>Pomoravski</i>	48	19	1	28	0	16	51
Борски	<i>Borski</i>	24	15	0	9	0	8	27
Зајечарски	<i>Zajecarski</i>	18	11	0	7	0	5	23
Златиборски	<i>Zlatiborski</i>	54	18	0	36	0	20	67
Моравички	<i>Moravicki</i>	41	21	0	20	0	12	54
Рашки	<i>Raski</i>	68	24	14	30	1	20	75
Расински	<i>Rasinski</i>	47	28	0	19	1	12	42
Нишавски	<i>Nisavski</i>	130	16	8	106	0	25	148
Топлички	<i>Toplicki</i>	24	3	0	21	0	5	25
Пиротски	<i>Pirotski</i>	18	6	1	11	0	2	22
Јабланички	<i>Jablanicki</i>	79	37	1	41	0	22	57
Пчињски	<i>Pcinjski</i>	65	21	3	41	3	12	61

**3. ЗДРАВСТВЕНА ЗАШТИТА НА ПРИМАРНОМ НИВОУ У РЕПУБЛИЦИ СРБИЈИ, 2017**

PRIMARY HEALTH CARE SERVICE IN REPUBLIC OF SERBIA, 2017

## 3.6 Служба за стоматолошку здравствену заштиту

Dental health services

## 3.6.2 Број посета у стоматолошкој служби по окрузима

Visits to dental health services by district

ОКРУГ	DISTRICT	Посете		Серијски прегледи	Извршени радови							
		Свега	од тога прве		пломбирани зуби		хируршке интервенције		протетски радови		ортодонција	лечење меких ткива
				без лечења	са лечењем	извађени зуби	остале интервенције	покретне протезе	фиксне протезе			
		Visits		Serial examinations	Work performed							
Total	Of which first v.	Fillings			Surgical interventions		Prosthodontic work		Orthodontic work	Soft tissue treatment		
		No treatment	With treatment	Extracted teeth	Other interventions	Movable dentures	Fixed dentures					
Република Србија	Serbia	4316008	1481445	964385	646811	231809	560506	533415	53138	8455	499004	445769
Србија - Север	Serbia - North	2113294	850062	348486	335372	100639	245082	190295	25070	5179	254730	244698
Севернобачки	Severnobacki	101726	67840	20488	23182	10450	11562	447	1091	17	12064	10602
Средњебанатски	Srednjobanatski	44099	25846	6451	15002	8331	10591	65431	825	0	19991	21066
Севернобанатски	Severnobanatski	75139	41057	10519	13175	3198	9979	1212	434	0	8020	13751
Јужнобанатски	Juznjobanatski	202871	66387	54781	22043	11754	24215	7951	1934	82	18349	22964
Западнобачки	Zapadnjobacki	73856	35699	11937	13249	4935	12364	10989	3192	655	12866	5813
Јужнобачки	Juznjobacki	424543	148806	59802	87511	21053	45538	12533	5740	1696	36586	54606
Сремски	Sremski	167670	85195	45831	31117	13943	22744	27044	2492	197	27645	27291
Град Београд	Beograd	1023390	379232	138677	130093	26975	108089	64688	9362	2532	119209	88605

## 3. ЗДРАВСТВЕНА ЗАШТИТА НА ПРИМАРНОМ НИВОУ У РЕПУБЛИЦИ СРБИЈИ, 2017

PRIMARY HEALTH CARE SERVICE IN REPUBLIC OF SERBIA, 2017

## 3.6 Служба за стоматолошку здравствену заштиту

Dental health services

## 3.6.2 Број посета у стоматолошкој служби по окрузима

Visits to dental health services by district

наставак continuation

ОКРУГ	DISTRICT	Посете		Серијски прегледи	Извршени радови							
		Свега	од тога прве		пломбирани зуби		хируршке интервенције		протетски радови		ортодонција	лечење меких ткива
				Visits		Fillings		Surgical interventions		Prosthodontic work		
		Total	Of which first v.	No treatment	With treatment	Extracted teeth	Other interventions	Movable dentures	Fixed dentures			
Србија - Југ	Serbia - South	2202714	631383	615899	311439	131170	315424	343120	28068	3276	244274	201071
Мачвански	Macvanski	185045	62343	64863	31535	8723	16866	5896	1611	581	15823	4247
Колубарски	Kolubarski	141793	36409	93814	14004	3140	11752	17256	2192	379	5715	20847
Подунавски	Podunavski	107879	35019	8617	18438	5517	11659	32267	795	90	10423	8201
Браничевски	Branicevski	83809	29458	5386	9693	5718	10856	11735	860	234	13176	6121
Шумадијски	Sumadijski	46877	30409	29717	9692	17840	105885	2045	549	8	26747	34308
Поморавски	Pomoravski	36334	24801	9486	3212	14433	1210	415	261	0	16276	11309
Борски	Borski	38290	13613	3250	8446	3275	5869	3132	289	0	5421	4667
Зајечарски	Zajecarski	28388	12160	8015	4576	546	4985	641	591	81	1789	7579
Златиборски	Zlatiborski	211274	38822	40826	20142	2817	15671	4403	785	0	14573	13285
Моравички	Moravicki	158034	33676	13824	21792	3698	11515	6713	1436	0	9325	20375
Рашки	Raski	221469	57360	36634	36915	13105	11580	20711	1602	9	21176	6958
Расински	Rasinski	127330	29159	57029	14035	4018	13628	87181	10688	959	8982	4596
Нишавски	Nisavski	405006	93222	193760	64712	30069	41938	54938	2107	703	24117	29893
Топлички	Toplicki	50943	19497	1732	7926	2521	7189	2678	436	16	4514	8775
Пиротски	Pirotski	58380	18826	1906	7657	1278	5613	3751	431	0	2614	1160
Јабланички	Jablanicki	190991	50204	23865	24847	9007	24524	38489	2823	216	46451	7595
Пчињски	Peinjski	110872	46405	23175	13817	5465	14684	50869	612	0	17152	11155

## 3. ЗДРАВСТВЕНА ЗАШТИТА НА ПРИМАРНОМ НИВОУ У РЕПУБЛИЦИ СРБИЈИ, 2017

PRIMARY HEALTH CARE SERVICE IN REPUBLIC OF SERBIA, 2017

## 3.6 Служба за стоматолошку здравствену заштиту

Dental health services

## 3.6.3 Утврђена обољења, стања и повреде по групама

Diagnosed diseases, conditions and injuries by group

## МОРБИДИТЕТНА ЛИСТА (10 МКБ)

MORBIDITY LIST (ICD-10)

		Укупно Total	Индекс структуре Structure index	Стопа на 1000 становника Rate per 1000 population
Република Србија	Serbia	1765789	100.00	251.51
<b>I ЗАРАЗНЕ И ПАРАЗИТАРНЕ БОЛЕСТИ</b>	<b>A00 - B99</b>	<b>34</b>	<b>0.00</b>	<b>0.00</b>
<i>Certain infectious and parasitic diseases</i>				
33 Инфекције узроковане херпес вирусом, узрочник Херпес симплекс	B00	34	0.00	0.00
<b>II ТУМОРИ</b>	<b>C00 - D48</b>	<b>5</b>	<b>0.00</b>	<b>0.00</b>
<i>Neoplasms</i>				
58 Злоћудни тумори усне, уста и ждрела	C00-C14	3	0.00	0.00
96 Доброћудни тумори, други тумори "ин ситу"и тумори неизвесног и непознатог исхода	D00-D05, D07-D21, D26, D28-D29, D31-D32, D34-D48	2	0.00	0.00
<b>XI БОЛЕСТИ СИСТЕМА ЗА ВАРЕЊЕ</b>	<b>K00 - K93</b>	<b>1585931</b>	<b>89.81</b>	<b>225.89</b>
<i>Diseases of the digestive system</i>				
180 Каријес - квар зуба	K02	559391	31.68	79.68
181 Друге болести зуба и потпорних структура	K00-K01, K03-K08	855886	48.47	121.91
182 Друге болести усне дупље, пљувачних жлезда и вилица	K09-K14	170654	9.66	24.31
<b>XIX ПОВРЕДЕ, ТРОВАЊА И ПОСЛЕДИЦЕ ДЕЛОВАЊА СПОЉНИХ ФАКТОРА</b>	<b>S00 - T98</b>	<b>4812</b>	<b>0.27</b>	<b>0.69</b>
<i>Injury, poisoning and certain other consequences of external causes</i>				
271 Прелом лобање и прелом костију лица	S02	1246	0.07	0.18
274 Преломи других костију удова	S42, S52, S62, S82, S92, T10, T12	9	0.00	0.00
276 Специфична и вишеструка уганућа, расцепи и утиснућа	S03, S13, S23, S33, S43, S53, S63, S73, S83, S93, T03	230	0.01	0.03
277 Повреда ока и очне дупље	S05	2	0.00	0.00

281	Друге специфичне, неспецифичне и вишеструке повреде	S00-S01,S04,S09-S11,S14-S16, S19-S21,S24-S25,S29-S31,S34-S35, S39-S41,S44-S46,S49-S51, S54-S56,S59-S61,S64-S66, S69-S71, S74-S76, S79-S81, S84-S86, S89-S91, S94-S96, S99,T00-T01,T06-T07,T09,T11,T13-T14	3322	0.19	0.47
282	Последице уласка страног тела кроз природни отвор тела	T15-T19	3	0.00	0.00
<b>XXI</b>	<b>ФАКТОРИ КОЈИ УТИЧУ НА ЗДРАВСТВЕНО СТАЊЕ И КОНТАКТ СА ЗДРАВСТВЕНОМ СЛУЖБОМ</b>	<b>Z00 - Z99</b>	<b>175007</b>	<b>9.91</b>	<b>24.93</b>
	<i>Factors influencing health status and contact with health services</i>				
290	Лица која траже здравствене услуге ради прегледа и испитивања	Z00-Z13	139310	7.89	19.84
297	Особе у контакту са здравственом службом због специфичних медицинских процедура и здравствене неге	Z40-Z54	34481	1.95	4.91
298	Лица у здравственим службама из других разлога	Z31-Z33,Z37, Z55-Z99	1216	0.07	0.17
<b>Србија - Север</b>		<b>Serbia - North</b>	<b>1086347</b>	<b>100.00</b>	<b>305.27</b>
<b>I</b>	<b>ЗАРАЗНЕ И ПАРАЗИТАРНЕ БОЛЕСТИ</b>	<b>A00 - B99</b>	<b>34</b>	<b>0.00</b>	<b>0.01</b>
	<i>Certain infectious and parasitic diseases</i>				
33	Инфекције узроковане херпес вирусом, узрочник Херпес симплекс	B00	34	0.00	0.01
<b>II</b>	<b>ТУМОРИ</b>	<b>C00 - D48</b>	<b>2</b>	<b>0.00</b>	<b>0.00</b>
	<i>Neoplasms</i>				
96	Доброћудни тумори, други тумори "ин ситу"и тумори неизвесног и непознатог исхода	D00-D05, D07-D21, D26, D28-D29, D31-D32, D34-D48	2	0.00	0.00
<b>XI</b>	<b>БОЛЕСТИ СИСТЕМА ЗА ВАРЕЊЕ</b>	<b>K00 - K93</b>	<b>920886</b>	<b>84.77</b>	<b>258.77</b>
	<i>Diseases of the digestive system</i>				
180	Каријес - квар зуба	K02	358190	32.97	100.65
181	Друге болести зуба и потпорних структура	K00-K01,K03-K08	489269	45.04	137.49
182	Друге болести усне дупље, пљувачних жлезда и вилица	K09-K14	73427	6.76	20.63
<b>XIX</b>	<b>ПОВРЕДЕ, ТРОВАЊА И ПОСЛЕДИЦЕ ДЕЛОВАЊА СПОЉНИХ ФАКТОРА</b>	<b>S00 - T98</b>	<b>1497</b>	<b>0.14</b>	<b>0.42</b>
	<i>Injury, poisoning and certain other consequences of external causes</i>				
271	Прелом лобање и прелом костију лица	S02	1240	0.11	0.35
276	Специфична и вишеструка уганућа, расцепи и утиснућа	S03,S13,S23,S33, S43, S53, S63,S73, S83,S93,T03	230	0.02	0.06
277	Повреда ока и очне дупље	S05	2	0.00	0.00
281	Друге специфичне, неспецифичне и вишеструке повреде	S00-S01,S04,S09-S11,S14-S16, S19-S21,S24-S25,S29-S31,S34-S35, S39-S41,S44-S46,S49-S51, S54-S56,S59-S61,S64-S66, S69-S71, S74-S76, S79-S81, S84-S86, S89-S91, S94-S96, S99,T00-T01,T06-T07,T09,T11,T13-T14	22	0.00	0.01

282	Последице уласка страног тела кроз природни отвор тела	T15-T19	3	0.00	0.00
XXI	<b>ФАКТОРИ КОЈИ УТИЧУ НА ЗДРАВСТВЕНО СТАЊЕ И КОНТАКТ СА ЗДРАВСТВЕНОМ СЛУЖБОМ</b>	Z00 - Z99	163928	15.09	46.06
	<i>Factors influencing health status and contact with health services</i>				
290	Лица која траже здравствене услуге ради прегледа и испитивања	Z00-Z13	128231	11.80	36.03
297	Особе у контакту са здравственом службом због специфичних медицинских процедура и здравствене неге	Z40-Z54	34481	3.17	9.69
298	Лица у здравственим службама из других разлога	Z31-Z33,Z37, Z55-Z99	1216	0.11	0.34
<b>Србија - Југ</b>	<b>Serbia - South</b>		<b>679442</b>	<b>100.00</b>	<b>196.25</b>
II	<b>ТУМОРИ</b>	C00 - D48	3	0.00	0.00
	<i>Neoplasms</i>				
58	Злоћудни тумори усне, уста и ждрела	C00-C14	3	0.00	0.00
XI	<b>БОЛЕСТИ СИСТЕМА ЗА ВАРЕЊЕ</b>	K00 - K93	665045	97.88	192.09
	<i>Diseases of the digestive system</i>				
180	Каријес - квар зуба	K02	201201	29.61	58.11
181	Друге болести зуба и потпорних структура	K00-K01,K03-K08	366617	53.96	105.89
182	Друге болести усне дупље, пљувачних жлезда и вилица	K09-K14	97227	14.31	28.08
XIX	<b>ПОВРЕДЕ, ТРОВАЊА И ПОСЛЕДИЦЕ ДЕЛОВАЊА СПОЉНИХ ФАКТОРА</b>	S00 - T98	3315	0.49	0.96
	<i>Injury, poisoning and certain other consequences of external causes</i>				
271	Прелом лобање и прелом костију лица	S02	6	0.00	0.00
274	Преломи других костију удова	S42,S52,S62,S82, S92,T10,T12	9	0.00	0.00
281	Друге специфичне, неспецифичне и вишеструке повреде	S00-S01,S04,S09-S11,S14-S16, S19-S21,S24-S25,S29-S31,S34-S35, S39-S41,S44-S46,S49-S51, S54-S56,S59-S61,S64-S66, S69-S71, S74-S76, S79-S81, S84-S86, S89-S91, S94-S96, S99,T00-T01,T06-T07,T09,T11,T13-T14	3300	0.49	0.95
XXI	<b>ФАКТОРИ КОЈИ УТИЧУ НА ЗДРАВСТВЕНО СТАЊЕ И КОНТАКТ СА ЗДРАВСТВЕНОМ СЛУЖБОМ</b>	Z00 - Z99	11079	1.63	3.20
	<i>Factors influencing health status and contact with health services</i>				
290	Лица која траже здравствене услуге ради прегледа и испитивања	Z00-Z13	11079	1.63	3.20

**3. ЗДРАВСТВЕНА ЗАШТИТА НА ПРИМАРНОМ НИВОУ У РЕПУБЛИЦИ СРБИЈИ, 2017**

## PRIMARY HEALTH CARE SERVICE IN REPUBLIC OF SERBIA, 2017

## 3.7 Специјалистичке службе\*

## Specialists services\*

## 3.7.1 Здравствени радници у специјалистичким службама по окрузима

## Medical staff in specialists services by district

ОКРУГ / DISTRICT		Здравствени радници							
		лекари				са вишом спремом		са средњом спремом	
		укупно	опште медицине	на специјализацији	специјалисти	укупно	од тога мед. сестре	укупно	од тога мед. сестре
		Medical staff							
Medical doctors				With college education		With secondary education			
Total	General practitioners	In specialist training	Specialists	Total	Which nurses	Total	Of which nurses		
<b>Република Србија</b>	<b>Serbia</b>	<b>3197</b>	<b>86</b>	<b>275</b>	<b>2836</b>	<b>1531</b>	<b>859</b>	<b>4059</b>	<b>3636</b>
<b>Србија - Север</b>	<b>Serbia - North</b>	<b>1782</b>	<b>16</b>	<b>149</b>	<b>1617</b>	<b>855</b>	<b>442</b>	<b>2054</b>	<b>1825</b>
Севернобачки	Severnobacki	143	5	22	116	30	8	64	58
Средњебанатски	Srednjebanatski	58	0	2	56	18	4	64	62
Севернобанатски	Severnobanatski	52	0	3	49	26	6	63	52
Јужнобанатски	Juznobanatski	68	2	6	60	48	17	81	81
Западнобачки	Zapadnobacki	43	0	4	39	15	7	81	66
Јужнобачки	Juznobacki	252	4	26	222	130	42	310	271
Сремски	Sremski	110	1	16	93	34	19	90	89
Град Београд	Beograd	1056	4	70	982	554	339	1301	1146
<b>Србија - Југ</b>	<b>Serbia - South</b>	<b>1415</b>	<b>70</b>	<b>126</b>	<b>1219</b>	<b>676</b>	<b>417</b>	<b>2005</b>	<b>1811</b>
Мачвански	Macvanski	125	13	19	93	33	26	175	169
Колубарски	Kolubarski	66	1	3	62	18	6	104	85
Подунавски	Podunavski	89	11	4	74	30	15	136	120
Браничевски	Branicevski	37	6	3	28	36	7	91	91
Шумадијски	Sumadijski	143	3	8	132	77	44	261	240
Поморавски	Pomoravski	133	0	6	127	203	171	154	95
Борски	Borski	28	0	6	22	15	0	35	26
Зајечарски	Zajecarski	25	0	4	21	15	0	22	15
Златиборски	Zlatiborski	137	29	10	98	50	15	157	147
Моравички	Moravicki	61	0	5	56	23	23	132	131
Рашки	Raski	131	0	24	107	32	22	153	153
Расински	Rasinski	43	2	7	34	41	17	54	44
Нишавски	Nisavski	169	4	12	153	46	32	200	184
Топлички	Toplicki	39	0	1	38	8	2	64	56
Пиротски	Pirotski	24	0	2	22	4	4	40	40
Јабланички	Jablanicki	104	1	6	97	40	33	125	120
Пчињски	Pcinjski	61	0	6	55	5	0	102	95

\*подаци се односе на специјалистичко-консултативне службе на свим нивоима здравствене заштите



**3. ЗДРАВСТВЕНА ЗАШТИТА НА ПРИМАРНОМ НИВОУ У РЕПУБЛИЦИ СРБИЈИ, 2017***PRIMARY HEALTH CARE SERVICE IN REPUBLIC OF SERBIA, 2017***3.7 Специјалистичке службе\****Specialists services\****3.7.2 Број посета у специјалистичким службама по окрузима***Visits to specialist services by district*

ОКРУГ <i>DISTRICT</i>		Посете у ординацији			Кућне посете	
		код лекара		код осталих медицинских радника	лекара	осталих медицинских радника
		свега	од тога прве			
		<i>Office visits</i>			<i>Home visits</i>	
<i>To doctors</i>		<i>To other medical staff</i>	<i>Doctors</i>	<i>Other medical staff</i>		
<i>Total</i>	<i>Of which first v.</i>					
<b>Република Србија</b>	<b><i>Serbia</i></b>	<b>1559698</b>	<b>9115872</b>	<b>14145086</b>	<b>10667</b>	<b>34</b>
<b>Србија - Север</b>	<b><i>Serbia - North</i></b>	<b>7707171</b>	<b>4890530</b>	<b>6360730</b>	<b>10545</b>	<b>2</b>
Севернобачки	<i>Severnobacki</i>	233790	116611	266283	0	0
Средњебанатски	<i>Srednjobanatski</i>	298304	192044	478059	2	2
Севернобанатски	<i>Severnobanatski</i>	236250	146985	393209	55	0
Јужнобанатски	<i>Juznobanatski</i>	453421	288698	324920	0	0
Западнобачки	<i>Zapadnobacki</i>	266782	118635	683197	0	0
Јужнобачки	<i>Juznobacki</i>	1232859	723153	681222	823	0
Сремски	<i>Sremski</i>	554157	437564	626195	9	0
Град Београд	<i>Beograd</i>	4431608	2866840	2907645	9656	0
<b>Србија - Југ</b>	<b><i>Serbia - South</i></b>	<b>7889827</b>	<b>4225342</b>	<b>7784356</b>	<b>122</b>	<b>32</b>
Мачвански	<i>Macvanski</i>	543841	237618	782689	0	0
Колубарски	<i>Kolubarski</i>	334337	152636	131304	0	0
Подунавски	<i>Podunavski</i>	493485	270713	753728	90	0
Браничевски	<i>Branicevski</i>	333191	189813	292477	0	0
Шумадијски	<i>Sumadijski</i>	1054305	513099	701108	0	0
Поморавски	<i>Pomoravski</i>	611313	395371	628450	0	0
Борски	<i>Borski</i>	279737	158397	190459	0	0
Зајечарски	<i>Zajecarski</i>	243633	243345	502650	31	31
Златиборски	<i>Zlatiborski</i>	528913	275340	158526	0	0
Моравички	<i>Moravicki</i>	497421	259296	1042097	0	0
Рашки	<i>Raski</i>	504745	178612	558629	0	0
Расински	<i>Rasinski</i>	345988	262312	355188	0	0
Нишавски	<i>Nisavski</i>	850313	429687	938874	0	0
Топлички	<i>Toplicki</i>	216775	130583	149212	0	0
Пиротски	<i>Pirotski</i>	121854	57502	81217	1	1
Јабланички	<i>Jablanicki</i>	436106	223604	298147	0	0
Пчињски	<i>Pcinjski</i>	493870	247414	219601	0	0

\*подаци се односе на специјалистичко-консултативне службе на свим нивоима здравствене заштите

## 3. ЗДРАВСТВЕНА ЗАШТИТА НА ПРИМАРНОМ НИВОУ У РЕПУБЛИЦИ СРБИЈИ, 2017

## PRIMARY HEALTH CARE SERVICE IN REPUBLIC OF SERBIA, 2017

## 3.8. Дерматовенеролошка служба

## Services for skin and venereal diseases

## 3.8.1 Здравствени радници у дерматовенеролошкој служби по окрузима

## Medical staff in services for skin and venereal disease by district

ОКРУГ DISTRICT		Здравствени радници							
		лекари				са вишом спремом		са средњом спремом	
		укупно	опште медицине	на специјализацији	специјалисти	укупно	од тога мед. сестре	укупно	од тога мед. сестре
Total	General practitioners	In specialist training	Specialists	Total	Of which nurses	Total	Of which nurses		
<b>Република Србија</b>	<b>Serbia</b>	<b>147</b>	<b>7</b>	<b>9</b>	<b>131</b>	<b>30</b>	<b>27</b>	<b>142</b>	<b>137</b>
<b>Србија - Север</b>	<b>Serbia - North</b>	<b>63</b>	<b>0</b>	<b>7</b>	<b>56</b>	<b>16</b>	<b>13</b>	<b>54</b>	<b>49</b>
Севернобанатски	Severnobanatski	1	0	0	1	0	0	1	1
Јужнобанатски	Juznobanatski	1	0	0	1	0	0	1	1
Јужнобачки	Juznobacki	19	0	3	16	3	3	11	11
Сремски	Sremski	6	0	0	6	2	2	5	5
Град Београд	Beograd	36	0	4	32	11	8	36	31
<b>Србија - Југ</b>	<b>Serbia - South</b>	<b>84</b>	<b>7</b>	<b>2</b>	<b>75</b>	<b>14</b>	<b>14</b>	<b>88</b>	<b>88</b>
Мачвански	Macvanski	7	0	1	6	1	1	6	6
Колубарски	Kolubarski	2	0	0	2	0	0	2	2
Подунавски	Podunavski	1	0	0	1	0	0	1	1
Браничевски	Branicevski	1	0	0	1	0	0	1	1
Шумадијски	Sumadijski	10	0	0	10	6	6	11	11
Поморавски	Pomoravski	7	0	1	6	1	1	7	7
Борски	Borski	4	0	0	4	0	0	4	4
Зајечарски	Zajecarski	3	0	0	3	0	0	6	6
Златиборски	Zlatiborski	3	0	0	3	0	0	5	5
Моравички	Moravicki	5	0	0	5	1	1	8	8
Рашки	Raski	7	0	0	7	2	2	5	5
Расински	Rasinski	1	0	0	1	0	0	1	1
Нишавски	Nisavski	20	7	0	13	2	2	14	14
Пиротски	Pirotski	2	0	0	2	0	0	3	3
Јабланички	Jablanicki	5	0	0	5	1	1	8	8
Пчињски	Pcinjski	6	0	0	6	0	0	6	6

**3. ЗДРАВСТВЕНА ЗАШТИТА НА ПРИМАРНОМ НИВОУ У РЕПУБЛИЦИ СРБИЈИ, 2017***PRIMARY HEALTH CARE SERVICE IN REPUBLIC OF SERBIA, 2017*

## 3.8 Дерматовенеролошка служба

*Services for skin and venereal diseases*

## 3.8.2 Број посета у дерматовенеролошкој служби по окрузима

*Visits to services for skin and venereal disease by district*

ОКРУГ	DISTRICT	Посете у ординацији		
		код лекара		код осталих медицинских радника
		свега	од тога прве	
		<i>Total</i>	<i>Of which first v.</i>	<i>To other medical staff</i>
<b>Република Србија</b>	<i>Serbia</i>	<b>514914</b>	<b>297870</b>	<b>859088</b>
<b>Србија - Север</b>	<i>Serbia - North</i>	<b>243371</b>	<b>157351</b>	<b>620473</b>
Севернобанатски	<i>Severnobanatski</i>	3785	2480	5229
Јужнобанатски	<i>Juznobanatski</i>	3694	1535	1467
Јужнобачки	<i>Juznobacki</i>	69401	37935	44243
Сремски	<i>Sremski</i>	23501	14024	29568
Град Београд	<i>Beograd</i>	142990	101377	539966
<b>Србија - Југ</b>	<i>Serbia - South</i>	<b>271543</b>	<b>140519</b>	<b>238615</b>
Мачвански	<i>Macvanski</i>	28242	14796	18952
Колубарски	<i>Kolubarski</i>	10743	6227	4647
Подунавски	<i>Podunavski</i>	3777	2307	1214
Браничевски	<i>Branicevski</i>	1956	1061	765
Шумадијски	<i>Sumadijski</i>	31577	10761	16706
Поморавски	<i>Pomoravski</i>	25769	15893	27459
Борски	<i>Borski</i>	13761	6334	3026
Зајечарски	<i>Zajecarski</i>	10963	5301	4242
Златиборски	<i>Zlatiborski</i>	15599	5231	8
Моравички	<i>Moravicki</i>	21001	12041	13378
Рашки	<i>Raski</i>	27125	17128	27445
Расински	<i>Rasinski</i>	11863	9232	75863
Нишавски	<i>Nisavski</i>	13081	7478	0
Пиротски	<i>Pirotski</i>	14195	5963	19034
Јабланички	<i>Jablanicki</i>	23190	11531	22730
Пчињски	<i>Pcinjski</i>	18701	9235	3146

**3. ЗДРАВСТВЕНА ЗАШТИТА НА ПРИМАРНОМ НИВОУ У РЕПУБЛИЦИ СРБИЈИ, 2017**

*PRIMARY HEALTH CARE SERVICE IN REPUBLIC OF SERBIA, 2017*

3.8. Дерматовенеролошка служба

*Services for skin and venereal diseases*

3.8.3 Утврђена обољења, стања и повреде по групама

*Diagnosed diseases, conditions and injuries by group*

<b>МОРБИДИТЕТНА ЛИСТА (10 МКБ)</b>				Укупно	Индекс структуре	Стопа на 1000
<i>MORBIDITY LIST (ICD-10)</i>				<i>Total</i>	<i>Structure index</i>	<i>Rate per 1000 population</i>
Република Србија	<i>Serbia</i>			<b>308928</b>	<b>100.00</b>	<b>44.00</b>
<b>I</b>	<b>ЗАРАЗНЕ И ПАРАЗИТАРНЕ БОЛЕСТИ</b>	<b>A00 -</b>	<b>B99</b>	<b>58425</b>	<b>18.91</b>	<b>8.32</b>
	<i>Certain infectious and parasitic diseases</i>					
5	Други гастроентеритис и колитис инфективног или неозначеног порекла	A09		1	0.00	0.00
7	Туберкулоза органа за дисање	A15-A16		3	0.00	0.00
8	Туберкулоза других органа	A17-A19		1	0.00	0.00
18	Бактеријска инфекција неозначене локализације	A21-A22, A24-A28, A31-A32, A38, A42-A49		304	0.10	0.04
20	Свежи сифилис	A51		67	0.02	0.01
21	Позни сифилис и други неозначени сифилис	A52-A53		13	0.00	0.00
22	Инфекција гонококом	A54		219	0.07	0.03
23	Полне инфекције узроковане хламидијом	A55-A56		32	0.01	0.00
24	Друге инфекције претежно пренете сексуалним путем	A57-A64		3072	0.99	0.44
25	Повратна грозница	A68		1	0.00	0.00
33	Инфекције узроковане херпес вирусом, узрочник Херпес симплекс	B00		1416	0.46	0.20
34	Варичела и Херпес зостер	B01-B02		4817	1.56	0.69
35	Морбили - мале богиње	B05		5	0.00	0.00
36	Рубеола	B06		1	0.00	0.00
37	Акутно запаљење јетре узроковано вирусом Б	B16		1	0.00	0.00
38	Друга вирусна запаљења јетре	B15, B17-B19		2	0.00	0.00
41	Друге вирусне болести	A81, A87-A89, B03-B04, B07-B09, B25, B27-B34		21254	6.88	3.03
42	Микозе	B35-B49		20398	6.60	2.91

**3. ЗДРАВСТВЕНА ЗАШТИТА НА ПРИМАРНОМ НИВОУ У РЕПУБЛИЦИ СРБИЈИ, 2017**

PRIMARY HEALTH CARE SERVICE IN REPUBLIC OF SERBIA, 2017

## 3.8. Дерматовенеролошка служба

Services for skin and venereal diseases

## 3.8.3 Утврђена обољења, стања и повреде по групама

Diagnosed diseases, conditions and injuries by group

<b>МОРБИДИТЕТНА ЛИСТА (10 МКБ)</b>			Укупно	Индекс структуре	Стопа на 1000
<b>MORBIDITY LIST (ICD-10)</b>			Total	Structure index	Rate per 1000 population
53	Друге хелминтијазе	B68-B71, B75, B77-B83	3	0.00	0.00
57	Дуге заразне болести и паразитарне болести	A65-A67, A69-A70, A74, A77-A79, B58-B64, B85-B89, B94, B99	6815	2.21	0.97
<b>II</b>	<b>ТУМОРИ</b>	<b>C00 - D48</b>	<b>35186</b>	<b>11.39</b>	<b>5.01</b>
	<i>Neoplasms</i>				
58	Злоћудни тумори усне, уста и ждрела	C00-C14	2	0.00	0.00
59	Злоћудни тумор једњака	C15	1	0.00	0.00
61	Злоћудни тумор дебелог црева	C18	3	0.00	0.00
67	Злоћудни тумор душника, душница и плућа	C33-C34	4	0.00	0.00
69	Злоћудни тумори кости и зглобне хрскавице	C40-C41	13	0.00	0.00
70	Меланом - црни злоћудни тумор коже	C43	280	0.09	0.04
71	Други злоћудни тумори коже	C44	2042	0.66	0.29
72	Злоћудни тумори везивног и меког ткива	C45-C49	27	0.01	0.00
73	Злоћудни тумор дојке	C50	21	0.01	0.00
74	Злоћудни тумор грлића материце	C53	1	0.00	0.00
75	Злоћудни тумор тела материце	C54-C55	2	0.00	0.00
76	Други злоћудни тумори женских полних органа	C51-C52, C56-C58	2	0.00	0.00
80	Други злоћудни тумори система за мокрење	C64-C66, C68	6	0.00	0.00
84	Други секундарни, злоћудни тумори неозначених и разних локализација	C73-C80, C97	1	0.00	0.00
85	Хочкинова болест - злоћудни тумор лимфног ткива	C81	2	0.00	0.00
86	Не - Хочкинови лимфоми	C82-C85	8	0.00	0.00
87	Леукемија	C91-C95	2	0.00	0.00

**3. ЗДРАВСТВЕНА ЗАШТИТА НА ПРИМАРНОМ НИВОУ У РЕПУБЛИЦИ СРБИЈИ, 2017**

PRIMARY HEALTH CARE SERVICE IN REPUBLIC OF SERBIA, 2017

## 3.8. Дерматовенеролошка служба

Services for skin and venereal diseases

## 3.8.3 Утврђена обољења, стања и повреде по групама

Diagnosed diseases, conditions and injuries by group

<b>МОРБИДИТЕТНА ЛИСТА (10 МКБ)</b>			Укупно	Индекс структуре	Стопа на 1000
<b>MORBIDITY LIST (ICD-10)</b>			Total	Structure index	Rate per 1000 population
88	Други злоћудни тумори лимфне жлезде, крвне лозе и сродног ткива	C88-C90,C96	1	0.00	0.00
90	Младеж и други доброћудни тумори коже	D22-D23	27097	8.77	3.86
91	Доброћудни тумор дојке	D24	67	0.02	0.01
94	Доброћудни тумор мокраћних органа	D30	1	0.00	0.00
96	Доброћудни тумори, други тумори "ин ситу"и тумори неизвесног и непознатог исхода	D00-D05, D07-D21, D26, D28-D29, D31-D32, D34-D48	5603	1.81	0.80
<b>III БОЛЕСТИ КРВИ И КРВОТВОРНИХ ОРГАНА И ПОРЕМЕЊА ИМУНИТЕТА</b>		<b>D50 - D89</b>	<b>803</b>	<b>0.26</b>	<b>0.11</b>
<i>Diseases of the blood and blood-forming organs and certain disorders involving the immune mechanism</i>					
97	Анемија узрокована недостатком гвожђа	D50	58	0.02	0.01
98	Друге анемије	D51-D64	3	0.00	0.00
99	Поремећаји згрушавања крви и друге болести крви и крвотворних органа	D65-D77	704	0.23	0.10
100	Неки поремећаји имунитета	D80-D89	38	0.01	0.01
<b>IV БОЛЕСТИ ЖЛЕЗДА СА УНУТРАШЊИМ ЛУЧЕЊЕМ, ИСХРАНЕ И МЕТАБОЛИЗМА</b>		<b>E00 - E90</b>	<b>24</b>	<b>0.01</b>	<b>0.00</b>
<i>Endocrine, nutritional and metabolic diseases</i>					
103	Други поремећаји штитасте жлезде	E03-E04,E06-E07	2	0.00	0.00
104	Шећерна болест	E10-E14	20	0.01	0.00
111	Поремећаји исхране и поремећаји метаболизма у болестима класификованим на другом месту	E15-E35, E58-E63, E65, E67-E85, E87-E90	2	0.00	0.00
<b>V ДУШЕВНИ ПОРЕМЕЊА И ПОРЕМЕЊА ПОНАШАЊА</b>		<b>F00 - F99</b>	<b>10</b>	<b>0.00</b>	<b>0.00</b>
<i>Mental and behavioural disorders</i>					
115	Схизофренија, схизотипски поремећаји, суманути поремећаји	F20-F29	1	0.00	0.00
116	Поремећаји расположења (афективни поремећаји)	F30-F39	1	0.00	0.00
117	Неуротски, стресогени и телесно манифестни поремећаји	F40-F48	7	0.00	0.00

## 3. ЗДРАВСТВЕНА ЗАШТИТА НА ПРИМАРНОМ НИВОУ У РЕПУБЛИЦИ СРБИЈИ, 2017

PRIMARY HEALTH CARE SERVICE IN REPUBLIC OF SERBIA, 2017

## 3.8. Дерматовенеролошка служба

Services for skin and venereal diseases

## 3.8.3 Утврђена обољења, стања и повреде по групама

Diagnosed diseases, conditions and injuries by group

<b>МОРБИДИТЕТНА ЛИСТА (10 МКБ)</b>			Укупно	Индекс	Стопа на
<b>MORBIDITY LIST (ICD-10)</b>			Total	Structure index	Rate per 1000 population
119	Други душевни поремећаји и поремећаји понашања	F04-F09, F50-F69, F80-F99	1	0.00	0.00
<b>VI</b>	<b>БОЛЕСТИ НЕРВНОГ СИСТЕМА</b>	<b>G00 - G99</b>	<b>23</b>	<b>0.01</b>	<b>0.00</b>
<i>Diseases of the nervous system</i>					
125	Мигрена и друге главобоље	G43-G44	3	0.00	0.00
126	Пролазни церебрални исхемијски напади и сродни синдроми	G45	1	0.00	0.00
127	Поремећаји живаца, коренова и снопова живаца	G50-G59	13	0.00	0.00
128	Мождана парализа и други синдроми парализе	G80-G83	1	0.00	0.00
129	Друге болести нервног система	G10-G13, G21-G26, G31-G32, G36-G37, G46-G47, G60-G73, G90-G99	5	0.00	0.00
<b>VII</b>	<b>БОЛЕСТИ ОКА И ПРИПОЈАКА ОКА</b>	<b>H00 - H59</b>	<b>64</b>	<b>0.02</b>	<b>0.01</b>
<i>Diseases of the eye and adnexa</i>					
130	Болести очног капка	H00-H01	9	0.00	0.00
131	Болести вежњаче ока	H10-H13	11	0.00	0.00
133	Обољења сочива ока	H25-H28	1	0.00	0.00
139	Други поремећаји ока и припојака ока	H02-H06, H20-H22, H30-H32, H34-H36, H43-H48, H51, H53, H55-H59	43	0.01	0.01
<b>VIII</b>	<b>БОЛЕСТИ УВА И БОЛЕСТИ МАСТОИДНОГ НАСТАВКА</b>	<b>H60 - H95</b>	<b>8</b>	<b>0.00</b>	<b>0.00</b>
<i>Diseases of the ear and mastoid process</i>					
140	Болести средњег ува и болести мастоидног наставка	H65-H75	1	0.00	0.00
142	Друге болести ува и болести мастоидног наставка	H60-H62, H80-H83, H92-H95	7	0.00	0.00
<b>IX</b>	<b>БОЛЕСТИ СИСТЕМА КРВОТОКА</b>	<b>I00 - I99</b>	<b>16368</b>	<b>5.30</b>	<b>2.33</b>
<i>Diseases of the circulatory system</i>					
144	Хроничне реуматске болести срца	I05-I09	1	0.00	0.00
145	Повишен крвни притисак, непознатог порекла	I10	3	0.00	0.00

## 3. ЗДРАВСТВЕНА ЗАШТИТА НА ПРИМАРНОМ НИВОУ У РЕПУБЛИЦИ СРБИЈИ, 2017

## PRIMARY HEALTH CARE SERVICE IN REPUBLIC OF SERBIA, 2017

## 3.8. Дерматовенеролошка служба

## Services for skin and venereal diseases

## 3.8.3 Утврђена обољења, стања и повреде по групама

## Diagnosed diseases, conditions and injuries by group

<b>МОРБИДИТЕТНА ЛИСТА (10 МКБ)</b>		Укупно	Индекс структуре	Стопа на 1000	
<b>MORBIDITY LIST (ICD-10)</b>		Total	Structure index	Rate per 1000 population	
147	Акутни инфаркт миокарда	I21-I22	1	0.00	0.00
148	Друге исхемијске болести срца	I20,I23-I25	1	0.00	0.00
152	Друге болести срца	I27-I43,I51-i52	1	0.00	0.00
157	Атеросклероза - закречавање великих крвних судова	I70	97	0.03	0.01
158	Друге болести периферних крвних судова	I73	155	0.05	0.02
160	Друге болести артерија, артериола и капилара	I71-I72,I77-I79	534	0.17	0.08
161	Емболија и тромбоза вена	I80-I82	1719	0.56	0.24
162	Проширене вене ногу	I83	7857	2.54	1.12
163	Хемороиди	I84	21	0.01	0.00
164	Друге болести крвотока	I85-I99	5978	1.94	0.85
<b>X</b>	<b>БОЛЕСТИ СИСТЕМА ЗА ДИСАЊЕ</b>	<b>J00 - J99</b>	<b>364</b>	<b>0.12</b>	<b>0.05</b>
	<i>Diseases of the respiratory system</i>				
165	Акутно запаљење ждрела, синуса и крајника	J02-J03	1	0.00	0.00
167	Акутна инфекција горњих респираторних путева	J00-J01,J05-J06	3	0.00	0.00
168	Грип	J10-J11	2	0.00	0.00
170	Бронхитис - акутно запаљење душица	J20-J21	1	0.00	0.00
172	Друге болести носа и синуса носа	J30-J31,J33-J34	257	0.08	0.04
173	Хроничне болести крајника и трећег крајника	J35	1	0.00	0.00
174	Друге болести горњег дела система за дисање	J36-J39	1	0.00	0.00
175	Запаљења душица, емфизем и друге обструктивне болести плућа	J40-J44	41	0.01	0.01
176	Астма	J45-J46	57	0.02	0.01



**3. ЗДРАВСТВЕНА ЗАШТИТА НА ПРИМАРНОМ НИВОУ У РЕПУБЛИЦИ СРБИЈИ, 2017**

PRIMARY HEALTH CARE SERVICE IN REPUBLIC OF SERBIA, 2017

## 3.8. Дерматовенеролошка служба

Services for skin and venereal diseases

## 3.8.3 Утврђена обољења, стања и повреде по групама

Diagnosed diseases, conditions and injuries by group

<b>МОРБИДИТЕТНА ЛИСТА (10 МКБ)</b>			Укупно	Индекс структуре	Стопа на 1000
<i>MORBIDITY LIST (ICD-10)</i>			<i>Total</i>	<i>Structure index</i>	<i>Rate per 1000 population</i>
<b>XI</b>	<b>БОЛЕСТИ СИСТЕМА ЗА ВАРЕЊЕ</b>	<b>K00 - K93</b>	<b>451</b>	<b>0.15</b>	<b>0.06</b>
	<i>Diseases of the digestive system</i>				
182	Друге болести усне дупље, плувачних жлезда и вилица	K09-K14	430	0.14	0.06
183	Чир желуца, чир дванаестопалачног црева	K25-K27	18	0.01	0.00
188	Друге киле	K41-K46	1	0.00	0.00
194	Друге болести јетре	K71-K77	2	0.00	0.00
<b>XII</b>	<b>БОЛЕСТИ КОЖЕ И ПОТКОЖНОГ ТКИВА</b>	<b>L00 - L99</b>	<b>180338</b>	<b>58.38</b>	<b>25.69</b>
	<i>Diseases of the skin and subcutaneous tissue</i>				
198	Инфекције коже и поткожног ткива	L00-L08	15038	4.87	2.14
199	Друге болести коже и поткожног ткива	L10-L99	165300	53.51	23.54
<b>XIII</b>	<b>БОЛЕСТИ МИШИЋНО-КОШТАНОГ СИСТЕМА И ВЕЗИВНОГ ТКИВА</b>	<b>M00 - M99</b>	<b>237</b>	<b>0.08</b>	<b>0.03</b>
	<i>Diseases of the musculoskeletal system and connective tissue</i>				
200	Запаљења зглобова	M05-M14	26	0.01	0.00
201	Дегенеративно обољење зглобова	M15-M19	2	0.00	0.00
202	Стечени деформитети удова	M20-M21	2	0.00	0.00
203	Друга обољења зглобова	M00-M03,M22-M25	7	0.00	0.00
204	Систематска обољења везивног ткива	M30-M36	170	0.06	0.02
205	Поремећаји вратног и других међупршљенског диска	M50-M51	2	0.00	0.00
206	Друга обољења леђа	M40-M49,M53-M54	15	0.00	0.00
207	Болести меког ткива	M60-M79	11	0.00	0.00
208	Поремећаји структуре и густине костију	M80-M85	2	0.00	0.00
<b>XIV</b>	<b>БОЛЕСТИ МОКРАЋНО-ПОЛНОГ СИСТЕМА</b>	<b>N00 - N99</b>	<b>3278</b>	<b>1.06</b>	<b>0.47</b>
	<i>Diseases of the genitourinary system</i>				

**3. ЗДРАВСТВЕНА ЗАШТИТА НА ПРИМАРНОМ НИВОУ У РЕПУБЛИЦИ СРБИЈИ, 2017**

PRIMARY HEALTH CARE SERVICE IN REPUBLIC OF SERBIA, 2017

## 3.8. Дерматовенеролошка служба

Services for skin and venereal diseases

## 3.8.3 Утврђена обољења, стања и повреде по групама

Diagnosed diseases, conditions and injuries by group

<b>МОРБИДИТЕТНА ЛИСТА (10 МКБ)</b>		Укупно	Индекс структуре	Стопа на 1000	
<b>MORBIDITY LIST (ICD-10)</b>		Total	Structure index	Rate per 1000 population	
214	Бубрежан инсуфицијенција	N17-N19	4	0.00	0.00
215	Уролитијаза- мокраћни каменци	N20-N23	3	0.00	0.00
216	Запаљење мокраћне бешике	N30	13	0.00	0.00
217	Друге болести система за мокрење	N25-N29,N31-N39	228	0.07	0.03
220	Водена кила и накупљање семена у овојници мушких полних жлезда	N43	38	0.01	0.01
221	Превелик препуцијум (удна навлака), фимоза и парафимоза	N47	26	0.01	0.00
222	Друге болести мушких полних органа	N44-N46,N48-N51	2615	0.85	0.37
223	Болести дојке	N60-N64	293	0.09	0.04
224	Запаљење јајовода и запаљење јајника	N70	1	0.00	0.00
226	Друга запаљења женских карличних органа	N71,N73-N77	19	0.01	0.00
227	Ендометриоза	N80	22	0.01	0.00
231	Менопаузални и други перименопаузални поремећаји	N95	7	0.00	0.00
233	Друга обољења полномокраћног пута	N82,N84-N90,N93-N94, N96, N98-N99	9	0.00	0.00
<b>XV</b>	<b>ТРУДНОЋА, РАЂАЊЕ И БАБИЊЕ</b>	<b>O00 - O99</b>	<b>3</b>	<b>0.00</b>	<b>0.00</b>
	<i>Pregnancy, childbirth and the puerperium</i>				
242	Друге компликације трудноће и порођаја	O20-O29,O60-O63,O67-O71, O73-O75,O81-O84	3	0.00	0.00
<b>XVI</b>	<b>СТАЊА У ПОРОЂАЈНОМ ПЕРИОДУ</b>	<b>P00 - P96</b>	<b>47</b>	<b>0.02</b>	<b>0.01</b>
	<i>Certain conditions originating in the perinatal period</i>				
245	Оштећење плода и новорођенчета због болести мајке и компликација трудноће, трудова и порођаја	P00-P04	45	0.01	0.01
253	Друга стања у порођајном периоду	P08,P29,P50-P54,P56-P96	2	0.00	0.00
<b>XVII</b>	<b>УРОЂЕНЕ НАКАЗНОСТИ, ДЕФОРМАЦИЈЕ И ХРОМОЗОМСКЕ НЕНОРМАЛНОСТИ</b>	<b>Q00 - Q99</b>	<b>114</b>	<b>0.04</b>	<b>0.02</b>
	<i>Congenital malformations, deformations and chromosomal abnormalities</i>				

**3. ЗДРАВСТВЕНА ЗАШТИТА НА ПРИМАРНОМ НИВОУ У РЕПУБЛИЦИ СРБИЈИ, 2017**

PRIMARY HEALTH CARE SERVICE IN REPUBLIC OF SERBIA, 2017

## 3.8. Дерматовенеролошка служба

Services for skin and venereal diseases

## 3.8.3 Утврђена обољења, стања и повреде по групама

Diagnosed diseases, conditions and injuries by group

<b>МОРБИДИТЕТНА ЛИСТА (10 МКБ)</b>		Укупно	Индекс структуре	Стопа на 1000	
<b>MORBIDITY LIST (ICD-10)</b>		Total	Structure index	Rate per 1000 population	
254	Спина бифида - расцеп стуба кичме	Q05	11	0.00	0.00
261	Друге аномалије полномокраћног система	Q50-Q52,Q54-Q64	1	0.00	0.00
265	Друге урођене аномалије	Q10-Q18,Q30-Q34,Q80-Q89	102	0.03	0.01
<b>XVIII СИМПТОМИ, ЗНАЦИ И ПАТОЛОШКИ КЛИНИЧКИ И ЛАБОРАТОРИЈСКИ НАЛАЗИ</b>		<b>R00 - R99</b>	<b>909</b>	<b>0.29</b>	<b>0.13</b>
<i>Symptoms, signs and abnormal clinical and laboratory findings, not elsewhere classified</i>					
267	Бол у трбуху и карлици	R10	2	0.00	0.00
268	Грозница непознатог порекла	R50	3	0.00	0.00
270	Други симптоми, знаци и ненормални клинички и лабораторијски налази	R00-R09,R11-R49,R51-R53,R55-R99	904	0.29	0.13
<b>XIX ПОВРЕДЕ, ТРОВАЊА И ПОСЛЕДИЦЕ ДЕЛОВАЊА СПОЉНИХ ФАКТОРА</b>		<b>S00 - T98</b>	<b>1859</b>	<b>0.60</b>	<b>0.26</b>
<i>Injury, poisoning and certain other consequences of external causes</i>					
272	Преломи врата, грудног коша и карлице	S12,S22,S32,T08	1	0.00	0.00
273	Прелом бутне кости	S72	1	0.00	0.00
274	Преломи других костију удова	S42,S52,S62,S82, S92, T10,T12	2	0.00	0.00
276	Специфична и вишеструка уганућа, расцепи и утиснућа	S03,S13,S23,S33, S43, S53, S63,S73, S83,S93,T03	2	0.00	0.00
280	Ударне повреде и специфичне, вишеструке повреде са ампутацијама	S07-S08,S17-S18, S28, S38, S47-S48, S57-S58, S67-S68, S77-S78,S87-S88, S97-S98, T04-T05	1	0.00	0.00
281	Друге специфичне, неспецифичне и вишеструке повреде	S00-S01,S04,S09-S11,S14-S16, S19-S21,S24-S25,S29-S31,S34-S35, S39-S41,S44-S46,S49-S51, S54-S56,S59-S61,S64-S66, S69-S71, S74-S76, S79-S81, S84-S86, S89-S91, S94-S96, S99,T00-T01,T06-T07,T09,T11,T13-T14	227	0.07	0.03

**3. ЗДРАВСТВЕНА ЗАШТИТА НА ПРИМАРНОМ НИВОУ У РЕПУБЛИЦИ СРБИЈИ, 2017**

PRIMARY HEALTH CARE SERVICE IN REPUBLIC OF SERBIA, 2017

## 3.8. Дерматовенеролошка служба

Services for skin and venereal diseases

## 3.8.3 Утврђена обољења, стања и повреде по групама

Diagnosed diseases, conditions and injuries by group

<b>МОРБИДИТЕТНА ЛИСТА (10 МКБ)</b>			Укупно	Индекс структуре	Стопа на 1000
<b>MORBIDITY LIST (ICD-10)</b>			Total	Structure index	Rate per 1000 population
282	Последице уласка страног тела кроз природни отвор тела	T15-T19	9	0.00	0.00
283	Опекотине и разједи	T20-T32	405	0.13	0.06
284	Тровање лековима, препаратима и биолошким супстанцама	T36-T50	113	0.04	0.02
285	Токсична дејства супстанци немедицинског порекла	T51-T65	267	0.09	0.04
286	Синдром лошег поступања	T74	1	0.00	0.00
287	Други и неспецифични утицаји спољних узрока	T33-T35, T66-T73, T75-T78	735	0.24	0.10
288	Неке ране компл. повреда и компликације хируршким и медицинским збрињавањем неклассификоване н	T79-T88	92	0.03	0.01
289	Последице повреда, тровања и других дејстава спољних узрока	T90-T98	3	0.00	0.00
<b>XXI</b>	<b>ФАКТОРИ КОЈИ УТИЧУ НА ЗДРАВСТВЕНО СТАЊЕ И КОНТАКТ СА ЗДРАВСТВЕНОМ СЛУЖБОМ</b>	<b>Z00 - Z99</b>	<b>10417</b>	<b>3.37</b>	<b>1.48</b>
	<i>Factors influencing health status and contact with health services</i>				
290	Лица која траже здравствене услуге ради прегледа и испитивања	Z00-Z13	6444	2.09	0.92
291	Асимптоматска инфекција вирусом хумане имунодефицијенције (HIV)	Z21	1	0.00	0.00
292	Остале особе са потенцијалним ризицима по здравље повезаним са заразним болестима	Z20, Z22-Z29	31	0.01	0.00
293	Контрацепција	Z30	293	0.09	0.04
294	Препорођајни прегледи и друге контроле трудноће	Z34-Z36	3	0.00	0.00
297	Особе у контакту са здравственом службом због специфичних медицинских процедура и здравствене неге	Z40-Z54	1	0.00	0.00
298	Лица у здравственим службама из других разлога	Z31-Z33, Z37, Z55-Z99	3644	1.18	0.52

**3. ЗДРАВСТВЕНА ЗАШТИТА НА ПРИМАРНОМ НИВОУ У РЕПУБЛИЦИ СРБИЈИ, 2017**

PRIMARY HEALTH CARE SERVICE IN REPUBLIC OF SERBIA, 2017

## 3.8. Дерматовенеролошка служба

Services for skin and venereal diseases

## 3.8.3 Утврђена обољења, стања и повреде по групама

Diagnosed diseases, conditions and injuries by group

<b>МОРБИДИТЕТНА ЛИСТА (10 МКБ)</b>				Укупно	Индекс структуре	Стопа на 1000
<i>MORBIDITY LIST (ICD-10)</i>				<i>Total</i>	<i>Structure index</i>	<i>Rate per 1000 population</i>
<b>Србија - Север</b>	<b>Serbia - North</b>			<b>194046</b>	<b>100.00</b>	<b>54.53</b>
<b>I</b>	<b>ЗАРАЗНЕ И ПАРАЗИТАРНЕ БОЛЕСТИ</b>	<b>A00 -</b>	<b>B99</b>	<b>34431</b>	<b>17.74</b>	<b>9.68</b>
	<i>Certain infectious and parasitic diseases</i>					
18	Бактеријска инфекција неозначене локализације	A21-A22, A24-A28, A31-A32, A38, A42-A49		225	0.12	0.06
20	Свежи сифилис	A51		67	0.03	0.02
21	Позни сифилис и други неозначени сифилис	A52-A53		12	0.01	0.00
22	Инфекција гонококом	A54		177	0.09	0.05
23	Полне инфекције узроковане хламидијом	A55-A56		19	0.01	0.01
24	Друге инфекције претежно пренете сексуалним путем	A57-A64		2380	1.23	0.67
33	Инфекције узроковане херпес вирусом, узрочник Херпес симплекс	B00		586	0.30	0.16
34	Варичела и Херпес зостер	B01-B02		1978	1.02	0.56
41	Друге вирусне болести	A81, A87-A89, B03-B04, B07-B09, B25, B27-B34		14509	7.48	4.08
42	Микозе	B35-B49		10736	5.53	3.02
57	Дуге заразне болести и паразитарне болести	A65-A67, A69-A70, A74, A77-A79, B58-B64, B85-B89, B94, B99		3742	1.93	1.05
<b>II</b>	<b>ТУМОРИ</b>	<b>C00 -</b>	<b>D48</b>	<b>23432</b>	<b>12.08</b>	<b>6.58</b>
	<i>Neoplasms</i>					
61	Злоћудни тумор дебелог црева	C18		1	0.00	0.00
70	Меланом - црни злоћудни тумор коже	C43		136	0.07	0.04
71	Други злоћудни тумори коже	C44		1368	0.70	0.38
90	Младеж и други доброћудни тумори коже	D22-D23		19157	9.87	5.38
91	Доброћудни тумор дојке	D24		66	0.03	0.02
96	Доброћудни тумори, други тумори "ин ситу" и тумори неизвесног и непознатог исхода	D00-D05, D07-D21, D26, D28-D29, D31-D32, D34-D48		2704	1.39	0.76

## 3. ЗДРАВСТВЕНА ЗАШТИТА НА ПРИМАРНОМ НИВОУ У РЕПУБЛИЦИ СРБИЈИ, 2017

PRIMARY HEALTH CARE SERVICE IN REPUBLIC OF SERBIA, 2017

## 3.8. Дерматовенеролошка служба

Services for skin and venereal diseases

## 3.8.3 Утврђена обољења, стања и повреде по групама

Diagnosed diseases, conditions and injuries by group

<b>МОРБИДИТЕТНА ЛИСТА (10 МКБ)</b>				Укупно	Индекс структуре	Стопа на 1000
<b>MORBIDITY LIST (ICD-10)</b>				Total	Structure index	Rate per 1000 population
<b>III</b>	<b>БОЛЕСТИ КРВИ И КРВОТВОРНИХ ОРГАНА И ПОРЕМЕЋАЈИ ИМУНИТЕТА</b>	<b>D50 -</b>	<b>D89</b>	<b>492</b>	<b>0.25</b>	<b>0.14</b>
	<i>Diseases of the blood and blood-forming organs and certain disorders involving the immune mechanism</i>					
97	Анемија узрокована недостатком гвожђа	D50		53	0.03	0.01
98	Друге анемије	D51-D64		3	0.00	0.00
99	Поремећаји згрушавања крви и друге болести крви и крвотворних органа	D65-D77		436	0.22	0.12
<b>IV</b>	<b>БОЛЕСТИ ЖЛЕЗДА СА УНУТРАШЊИМ ЛУЧЕЊЕМ, ИСХРАНЕ И МЕТАБОЛИЗМА</b>	<b>E00 -</b>	<b>E90</b>	<b>7</b>	<b>0.00</b>	<b>0.00</b>
	<i>Endocrine, nutritional and metabolic diseases</i>					
104	Шећерна болест	E10-E14		7	0.00	0.00
<b>V</b>	<b>ДУШЕВНИ ПОРЕМЕЋАЈИ И ПОРЕМЕЋАЈИ ПОНАШАЊА</b>	<b>F00 -</b>	<b>F99</b>	<b>6</b>	<b>0.00</b>	<b>0.00</b>
	<i>Mental and behavioural disorders</i>					
117	Неуротски, стресогени и телесно манифестни поремећаји	F40-F48		6	0.00	0.00
<b>VI</b>	<b>БОЛЕСТИ НЕРВНОГ СИСТЕМА</b>	<b>G00 -</b>	<b>G99</b>	<b>10</b>	<b>0.01</b>	<b>0.00</b>
	<i>Diseases of the nervous system</i>					
127	Поремећаји живаца, коренова и снопова живаца	G50-G59		7	0.00	0.00
129	Друге болести нервног система	G10-G13, G21-G26, G31-G32, G36-G37, G46-G47, G60-G73, G90-G99		3	0.00	0.00
<b>VII</b>	<b>БОЛЕСТИ ОКА И ПРИПОЈАКА ОКА</b>	<b>H00 -</b>	<b>H59</b>	<b>35</b>	<b>0.02</b>	<b>0.01</b>
	<i>Diseases of the eye and adnexa</i>					
130	Болести очног капка	H00-H01		6	0.00	0.00
131	Болести вежњаче ока	H10-H13		6	0.00	0.00
139	Други поремећаји ока и припојака ока	H02-H06, H20-H22, H30-H32, H34-H36, H43-H48, H51, H53, H55-H59		23	0.01	0.01
<b>VIII</b>	<b>БОЛЕСТИ УВА И БОЛЕСТИ МАСТОИДНОГ НАСТАВКА</b>	<b>H60 -</b>	<b>H95</b>	<b>1</b>	<b>0.00</b>	<b>0.00</b>
	<i>Diseases of the ear and mastoid process</i>					
140	Болести средњег ува и болести мастоидног наставка	H65-H75		1	0.00	0.00
<b>IX</b>	<b>БОЛЕСТИ СИСТЕМА КРВОТОКА</b>	<b>I00 -</b>	<b>I99</b>	<b>13904</b>	<b>7.17</b>	<b>3.91</b>
	<i>Diseases of the circulatory system</i>					

**3. ЗДРАВСТВЕНА ЗАШТИТА НА ПРИМАРНОМ НИВОУ У РЕПУБЛИЦИ СРБИЈИ, 2017**

PRIMARY HEALTH CARE SERVICE IN REPUBLIC OF SERBIA, 2017

## 3.8. Дерматовенеролошка служба

Services for skin and venereal diseases

## 3.8.3 Утврђена обољења, стања и повреде по групама

Diagnosed diseases, conditions and injuries by group

<b>МОРБИДИТЕТНА ЛИСТА (10 МКБ)</b>		Укупно	Индекс структуре	Стопа на 1000	
<b>MORBIDITY LIST (ICD-10)</b>		Total	Structure index	Rate per 1000 population	
157	Атеросклероза - закречавање великих крвних судова	I70	86	0.04	0.02
158	Друге болести периферних крвних судова	I73	94	0.05	0.03
160	Друге болести артерија, артериола и капилара	I71-I72,I77-I79	464	0.24	0.13
161	Емболија и тромбоза вена	I80-I82	1597	0.82	0.45
162	Проширене вене ногу	I83	5748	2.96	1.62
163	Хеморонди	I84	11	0.01	0.00
164	Друге болести крвотока	I85-I99	5904	3.04	1.66
<b>X</b>	<b>БОЛЕСТИ СИСТЕМА ЗА ДИСАЊЕ</b>	<b>J00 - J99</b>	<b>357</b>	<b>0.18</b>	<b>0.10</b>
	<i>Diseases of the respiratory system</i>				
167	Акутна инфекција горњих респираторних путева	J00-J01,J05-J06	3	0.00	0.00
170	Бронхитис - акутно запаљење душница	J20-J21	1	0.00	0.00
172	Друге болести носа и синуса носа	J30-J31,J33-J34	255	0.13	0.07
174	Друге болести горњег дела система за дисање	J36-J39	1	0.00	0.00
175	Запаљења душница, емфизем и друге обструктивне болести плућа	J40-J44	41	0.02	0.01
176	Астма	J45-J46	56	0.03	0.02
<b>XI</b>	<b>БОЛЕСТИ СИСТЕМА ЗА ВАРЕЊЕ</b>	<b>K00 - K93</b>	<b>106</b>	<b>0.05</b>	<b>0.03</b>
	<i>Diseases of the digestive system</i>				
182	Друге болести усне дупље, плувачних жлезда и вилица	K09-K14	92	0.05	0.03
183	Чир желуца, чир дванаестопалачног црева	K25-K27	14	0.01	0.00
<b>XII</b>	<b>БОЛЕСТИ КОЖЕ И ПОТКОЖНОГ ТКИВА</b>	<b>L00 - L99</b>	<b>109661</b>	<b>56.51</b>	<b>30.82</b>
	<i>Diseases of the skin and subcutaneous tissue</i>				
198	Инфекције коже и поткожног ткива	L00-L08	8417	4.34	2.37
199	Друге болести коже и поткожног ткива	L10-L99	101244	52.18	28.45
<b>XIII</b>	<b>БОЛЕСТИ МИШИЋНО-КОШТАНОГ СИСТЕМА И ВЕЗИВНОГ ТКИВА</b>	<b>M00 - M99</b>	<b>69</b>	<b>0.04</b>	<b>0.02</b>
	<i>Diseases of the musculoskeletal system and connective tissue</i>				
200	Запаљења зглобова	M05-M14	1	0.00	0.00
202	Стечени деформитети удова	M20-M21	1	0.00	0.00

**3. ЗДРАВСТВЕНА ЗАШТИТА НА ПРИМАРНОМ НИВОУ У РЕПУБЛИЦИ СРБИЈИ, 2017**

PRIMARY HEALTH CARE SERVICE IN REPUBLIC OF SERBIA, 2017

## 3.8. Дерматовенеролошка служба

Services for skin and venereal diseases

## 3.8.3 Утврђена обољења, стања и повреде по групама

Diagnosed diseases, conditions and injuries by group

<b>МОРБИДИТЕТНА ЛИСТА (10 МКБ)</b>			Укупно	Индекс структуре	Стопа на 1000
<b>MORBIDITY LIST (ICD-10)</b>			Total	Structure index	Rate per 1000 population
203	Друга обољења зглобова	M00-M03,M22-M25	2	0.00	0.00
204	Систематска обољења везивног ткива	M30-M36	59	0.03	0.02
205	Поремећаји вратног и других међупршљенског диска	M50-M51	2	0.00	0.00
206	Друга обољења леђа	M40-M49,M53-M54	1	0.00	0.00
207	Болести меког ткива	M60-M79	3	0.00	0.00
<b>XIV</b>	<b>БОЛЕСТИ МОКРАЋНО-ПОЛНОГ СИСТЕМА</b>	<b>N00 - N99</b>	<b>2008</b>	<b>1.03</b>	<b>0.56</b>
	<i>Diseases of the genitourinary system</i>				
216	Запаљење мокраћне бешике	N30	3	0.00	0.00
217	Друге болести система за мокрење	N25-N29,N31-N39	90	0.05	0.03
221	Превелик препуцијум (удна навлака), фимоза и парафимоза	N47	18	0.01	0.01
222	Друге болести мушких полних органа	N44-N46,N48-N51	1600	0.82	0.45
223	Болести дојке	N60-N64	291	0.15	0.08
226	Друга запаљења женских карличних органа	N71,N73-N77	3	0.00	0.00
233	Друга обољења полномокраћног пута	N82,N84-N90,N93-N94, N96, N98-N99	3	0.00	0.00
<b>XVI</b>	<b>СТАЊА У ПОРОЂАЈНОМ ПЕРИОДУ</b>	<b>P00 - P96</b>	<b>45</b>	<b>0.02</b>	<b>0.01</b>
	<i>Certain conditions originating in the perinatal period</i>				
245	Оштећење плода и новорођенчета због болести мајке и компликација трудноће, трудова и порођаја	P00-P04	45	0.02	0.01
<b>XVII</b>	<b>УРОЂЕНЕ НАКАЗНОСТИ, ДЕФОРМАЦИЈЕ И ХРОМОЗОМСКЕ НЕНОРМАЛНОСТИ</b>	<b>Q00 - Q99</b>	<b>33</b>	<b>0.02</b>	<b>0.01</b>
	<i>Congenital malformations, deformations and chromosomal abnormalities</i>				
265	Друге урођене аномалије	Q10-Q18,Q30-Q34,Q80-Q89	33	0.02	0.01
<b>XVIII</b>	<b>СИМПТОМИ, ЗНАЦИ И ПАТОЛОШКИ КЛИНИЧКИ И ЛАБОРАТОРИЈСКИ НАЛАЗИ</b>	<b>R00 - R99</b>	<b>540</b>	<b>0.28</b>	<b>0.15</b>
	<i>Symptoms, signs and abnormal clinical and laboratory findings, not elsewhere classified</i>				
270	Други симптоми, знаци и ненормални клинички и лабораторијски налази	R00-R09,R11-R49,R51-R53,R55-R99	540	0.28	0.15
<b>XIX</b>	<b>ПОВРЕДЕ, ТРОВАЊА И ПОСЛЕДИЦЕ ДЕЛОВАЊА СПОЉНИХ ФАКТОРА</b>	<b>S00 - T98</b>	<b>651</b>	<b>0.34</b>	<b>0.18</b>
	<i>Injury, poisoning and certain other consequences of external causes</i>				



**3. ЗДРАВСТВЕНА ЗАШТИТА НА ПРИМАРНОМ НИВОУ У РЕПУБЛИЦИ СРБИЈИ, 2017**

PRIMARY HEALTH CARE SERVICE IN REPUBLIC OF SERBIA, 2017

## 3.8. Дерматовенеролошка служба

Services for skin and venereal diseases

## 3.8.3 Утврђена обољења, стања и повреде по групама

Diagnosed diseases, conditions and injuries by group

<b>МОРБИДИТЕТНА ЛИСТА (10 МКБ)</b>			Укупно	Индекс структуре	Стопа на 1000
<b>MORBIDITY LIST (ICD-10)</b>			Total	Structure index	Rate per 1000 population
280	Ударне повреде и специфичне, вишеструке повреде са ампултацијама	S07-S08,S17-S18, S28, S38, S47-S48, S57-S58 ,S67-S68, S77-S78,S87-S88, S97-S98, T04-T05	1	0.00	0.00
281	Друге специфичне, неспецифичне и вишеструке повреде	S00-S01,S04,S09-S11,S14-S16, S19- S21,S24-S25,S29-S31,S34-S35, S39- S41,S44-S46,S49-S51, S54-S56,S59- S61,S64-S66, S69-S71, S74-S76, S79- S81, S84-S86, S89-S91, S94-S96, S99,T00-T01,T06-T07,T09,T11,T13-T14	33	0.02	0.01
283	Опекотине и разједи	T20-T32	125	0.06	0.04
285	Токсична дејства супстанци немедицинског порекла	T51-T65	60	0.03	0.02
287	Други и неспецифични утицаји спољних узрока	T33-T35,T66-T73,T75-T78	431	0.22	0.12
289	Последице повреда, тровања и других дејстава спољних узрока	T90-T98	1	0.00	0.00
<b>XXI</b>	<b>ФАКТОРИ КОЈИ УТИЧУ НА ЗДРАВСТВЕНО СТАЊЕ И КОНТАКТ СА ЗДРАВСТВЕНОМ СЛУЖБОМ</b>	<b>Z00 - Z99</b>	<b>8258</b>	<b>4.26</b>	<b>2.32</b>
<i>Factors influencing health status and contact with health services</i>					
290	Лица која траже здравствене услуге ради прегледа и испитивања	Z00-Z13	4372	2.25	1.23
292	Остале особе са потенцијалним ризицима по здравље повезаним са заразним болестима	Z20,Z22-Z29	31	0.02	0.01
293	Контрацепција	Z30	293	0.15	0.08
298	Лица у здравственим службама из других разлога	Z31-Z33,Z37, Z55-Z99	3562	1.84	1.00

## 3. ЗДРАВСТВЕНА ЗАШТИТА НА ПРИМАРНОМ НИВОУ У РЕПУБЛИЦИ СРБИЈИ, 2017

PRIMARY HEALTH CARE SERVICE IN REPUBLIC OF SERBIA, 2017

## 3.8. Дерматовенеролошка служба

Services for skin and venereal diseases

## 3.8.3 Утврђена обољења, стања и повреде по групама

Diagnosed diseases, conditions and injuries by group

МОРБИДИТЕТНА ЛИСТА (10 МКБ)				Укупно	Индекс структуре	Стопа на 1000
MORBIDITY LIST (ICD-10)				Total	Structure index	Rate per 1000 population
Србија - Југ	Serbia - South			114882	100.00	33.18
<b>I</b>	<b>ЗАРАЗНЕ И ПАРАЗИТАРНЕ БОЛЕСТИ</b>	<b>A00 -</b>	<b>B99</b>	<b>23994</b>	<b>20.89</b>	<b>6.93</b>
	<i>Certain infectious and parasitic diseases</i>					
5	Други гастроентеритис и колитис инфективног или неозначеног порекла	A09		1	0.00	0.00
7	Туберкулоза органа за дисање	A15-A16		3	0.00	0.00
8	Туберкулоза других органа	A17-A19		1	0.00	0.00
18	Бактеријска инфекција неозначене локализације	A21-A22, A24-A28, A31-A32, A38, A42-A49		79	0.07	0.02
21	Позни сифилис и други неозначени сифилис	A52-A53		1	0.00	0.00
22	Инфекција гонококом	A54		42	0.04	0.01
23	Полне инфекције узроковане хламидијом	A55-A56		13	0.01	0.00
24	Друге инфекције претежно пренете сексуалним путем	A57-A64		692	0.60	0.20
25	Повратна грозница	A68		1	0.00	0.00
33	Инфекције узроковане херпес вирусом, узрочник Херпес симплекс	B00		830	0.72	0.24
34	Варичела и Херпес зостер	B01-B02		2839	2.47	0.82
35	Морбили - мале богиње	B05		5	0.00	0.00
36	Рубеола	B06		1	0.00	0.00
37	Акутно запаљење јетре узроковано вирусом Б	B16		1	0.00	0.00
38	Друга вирусна запаљења јетре	B15, B17-B19		2	0.00	0.00
41	Друге вирусне болести	A81, A87-A89, B03-B04, B07-B09, B25, B27-B34		6745	5.87	1.95
42	Микозе	B35-B49		9662	8.41	2.79
53	Друге хелминтијазе	B68-B71, B75, B77-B83		3	0.00	0.00
57	Дуге заразне болести и паразитарне болести	A65-A67, A69-A70, A74, A77-A79, B58-B64, B85-B89, B94, B99		3073	2.67	0.89
<b>II</b>	<b>ТУМОРИ</b>	<b>C00 -</b>	<b>D48</b>	<b>11754</b>	<b>10.23</b>	<b>3.39</b>
	<i>Neoplasms</i>					

**3. ЗДРАВСТВЕНА ЗАШТИТА НА ПРИМАРНОМ НИВОУ У РЕПУБЛИЦИ СРБИЈИ, 2017**

PRIMARY HEALTH CARE SERVICE IN REPUBLIC OF SERBIA, 2017

## 3.8. Дерматовенеролошка служба

Services for skin and venereal diseases

## 3.8.3 Утврђена обољења, стања и повреде по групама

Diagnosed diseases, conditions and injuries by group

<b>МОРБИДИТЕТНА ЛИСТА (10 МКБ)</b>			Укупно	Индекс структуре	Стопа на 1000
<i>MORBIDITY LIST (ICD-10)</i>			<i>Total</i>	<i>Structure index</i>	<i>Rate per 1000 population</i>
58	Злоћудни тумори усне, уста и ждрела	C00-C14	2	0.00	0.00
59	Злоћудни тумор једњака	C15	1	0.00	0.00
61	Злоћудни тумор дебелог црева	C18	2	0.00	0.00
67	Злоћудни тумор душника, душница и плућа	C33-C34	4	0.00	0.00
69	Злоћудни тумори кости и зглобне хрскавице	C40-C41	13	0.01	0.00
70	Меланом - црни злоћудни тумор коже	C43	144	0.13	0.04
71	Други злоћудни тумори коже	C44	674	0.59	0.19
72	Злоћудни тумори везивног и меког ткива	C45-C49	27	0.02	0.01
73	Злоћудни тумор дојке	C50	21	0.02	0.01
74	Злоћудни тумор грлића материце	C53	1	0.00	0.00
75	Злоћудни тумор тела материце	C54-C55	2	0.00	0.00
76	Други злоћудни тумори женских полних органа	C51-C52,C56-C58	2	0.00	0.00
80	Други злоћудни тумори система за мокрење	C64-C66,C68	6	0.01	0.00
84	Други секундарни, злоћудни тумори неозначених и разних локализација	C73-C80,C97	1	0.00	0.00
85	Хочкинова болест - злоћудни тумор лимфног ткива	C81	2	0.00	0.00
86	Не - Хочкинови лимфоми	C82-C85	8	0.01	0.00
87	Леукемија	C91-C95	2	0.00	0.00
88	Други злоћудни тумори лимфне жлезде, крвне лозе и сродног ткива	C88-C90,C96	1	0.00	0.00
90	Младеж и други доброћудни тумори коже	D22-D23	7940	6.91	2.29
91	Доброћудни тумор дојке	D24	1	0.00	0.00
94	Доброћудни тумор мокраћних органа	D30	1	0.00	0.00
96	Доброћудни тумори, други тумори "ин ситу"и тумори неизвесног и непознатог исхода	D00-D05, D07-D21, D26, D28-D29, D31-D32, D34-D48	2899	2.52	0.84
<b>III</b>	<b>БОЛЕСТИ КРВИ И КРВОТВОРНИХ ОРГАНА И ПОРЕМЕЂАЈИ ИМУНИТЕТА</b>	<b>D50 - D89</b>	<b>311</b>	<b>0.27</b>	<b>0.09</b>
	<i>Diseases of the blood and blood-forming organs and certain disorders involving the immune mechanism</i>				
97	Анемија узрокована недостатком гвожђа	D50	5	0.00	0.00

## 3. ЗДРАВСТВЕНА ЗАШТИТА НА ПРИМАРНОМ НИВОУ У РЕПУБЛИЦИ СРБИЈИ, 2017

PRIMARY HEALTH CARE SERVICE IN REPUBLIC OF SERBIA, 2017

## 3.8. Дерматовенеролошка служба

Services for skin and venereal diseases

## 3.8.3 Утврђена обољења, стања и повреде по групама

Diagnosed diseases, conditions and injuries by group

<b>МОРБИДИТЕТНА ЛИСТА (10 МКБ)</b>		Укупно	Индекс структуре	Стопа на 1000	
<b>MORBIDITY LIST (ICD-10)</b>		Total	Structure index	Rate per 1000 population	
99	Поремећаји згрушавања крви и друге болести крви и крвотворних органа	D65-D77	268	0.23	0.08
100	Неки поремећаји имунитета	D80-D89	38	0.03	0.01
<b>IV</b>	<b>БОЛЕСТИ ЖЛЕЗДА СА УНУТРАШЊИМ ЛУЧЕЊЕМ, ИСХРАНЕ И МЕТАБОЛИЗМА</b>	<b>E00 - E90</b>	<b>17</b>	<b>0.01</b>	<b>0.00</b>
	<i>Endocrine, nutritional and metabolic diseases</i>				
103	Други поремећаји штитасте жлезде	E03-E04, E06-E07	2	0.00	0.00
104	Шећерна болест	E10-E14	13	0.01	0.00
111	Поремећаји исхране и поремећаји метаболизма у болестима класификованим на другом месту	E15-E35, E58-E63, E65, E67-E85, E87-E90	2	0.00	0.00
<b>V</b>	<b>ДУШЕВНИ ПОРЕМЕЋАЈИ И ПОРЕМЕЋАЈИ ПОНАШАЊА</b>	<b>F00 - F99</b>	<b>4</b>	<b>0.00</b>	<b>0.00</b>
	<i>Mental and behavioural disorders</i>				
115	Схизофренија, схизотипски поремећаји, суманути поремећаји	F20-F29	1	0.00	0.00
116	Поремећаји расположења (афективни поремећаји)	F30-F39	1	0.00	0.00
117	Неуротски, стресогени и телесно манифестни поремећаји	F40-F48	1	0.00	0.00
119	Други душевни поремећаји и поремећаји понашања	F04-F09, F50-F69, F80-F99	1	0.00	0.00
<b>VI</b>	<b>БОЛЕСТИ НЕРВНОГ СИСТЕМА</b>	<b>G00 - G99</b>	<b>13</b>	<b>0.01</b>	<b>0.00</b>
	<i>Diseases of the nervous system</i>				
125	Мигрена и друге главобоље	G43-G44	3	0.00	0.00
126	Пролазни церебрални исхемијски напади и сродни синдроми	G45	1	0.00	0.00
127	Поремећаји живаца, коренова и снопова живаца	G50-G59	6	0.01	0.00
128	Мождана парализа и други синдроми парализе	G80-G83	1	0.00	0.00
129	Друге болести нервног система	G10-G13, G21-G26, G31-G32, G36-G37, G46-G47, G60-G73, G90-G99	2	0.00	0.00
<b>VII</b>	<b>БОЛЕСТИ ОКА И ПРИПОЈАКА ОКА</b>	<b>H00 - H59</b>	<b>29</b>	<b>0.03</b>	<b>0.01</b>
	<i>Diseases of the eye and adnexa</i>				
130	Болести очног капка	H00-H01	3	0.00	0.00
131	Болести вежњаче ока	H10-H13	5	0.00	0.00
133	Обољења сочива ока	H25-H28	1	0.00	0.00

**3. ЗДРАВСТВЕНА ЗАШТИТА НА ПРИМАРНОМ НИВОУ У РЕПУБЛИЦИ СРБИЈИ, 2017**

PRIMARY HEALTH CARE SERVICE IN REPUBLIC OF SERBIA, 2017

## 3.8. Дерматовенеролошка служба

Services for skin and venereal diseases

## 3.8.3 Утврђена обољења, стања и повреде по групама

Diagnosed diseases, conditions and injuries by group

<b>МОРБИДИТЕТНА ЛИСТА (10 МКБ)</b>			Укупно	Индекс структуре	Стопа на 1000
<b>MORBIDITY LIST (ICD-10)</b>			Total	Structure index	Rate per 1000 population
139	Други поремећаји ока и припојака ока	H02-H06, H20-H22, H30-H32, H34-H36, H43-H48, H51, H53, H55-H59	20	0.02	0.01
<b>VIII</b>	<b>БОЛЕСТИ УВА И БОЛЕСТИ МАСТОИДНОГ НАСТАВКА</b>	<b>H60 - H95</b>	<b>7</b>	<b>0.01</b>	<b>0.00</b>
<i>Diseases of the ear and mastoid process</i>					
142	Друге болести ува и болести мастоидног наставка	H60-H62, H80-H83, H92-H95	7	0.01	0.00
<b>IX</b>	<b>БОЛЕСТИ СИСТЕМА КРВОТОКА</b>	<b>I00 - I99</b>	<b>2464</b>	<b>2.14</b>	<b>0.71</b>
<i>Diseases of the circulatory system</i>					
144	Хроничне реуматске болести срца	I05-I09	1	0.00	0.00
145	Повишен крвни притисак, непознатог порекла	I10	3	0.00	0.00
147	Акутни инфаркт миокарда	I21-I22	1	0.00	0.00
148	Друге исхемијске болести срца	I20, I23-I25	1	0.00	0.00
152	Друге болести срца	I27-I43, I51-i52	1	0.00	0.00
157	Атеросклероза - закречавање великих крвних судова	I70	11	0.01	0.00
158	Друге болести периферних крвних судова	I73	61	0.05	0.02
160	Друге болести артерија, артериола и капилара	I71-I72, I77-I79	70	0.06	0.02
161	Емболија и тромбоза вена	I80-I82	122	0.11	0.04
162	Проширене вене ногу	I83	2109	1.84	0.61
163	Хемороиди	I84	10	0.01	0.00
164	Друге болести крвотока	I85-I99	74	0.06	0.02
<b>X</b>	<b>БОЛЕСТИ СИСТЕМА ЗА ДИСАЊЕ</b>	<b>J00 - J99</b>	<b>7</b>	<b>0.01</b>	<b>0.00</b>
<i>Diseases of the respiratory system</i>					
165	Акутно запаљење ждрела, синуса и крајника	J02-J03	1	0.00	0.00
168	Грип	J10-J11	2	0.00	0.00
172	Друге болести носа и синуса носа	J30-J31, J33-J34	2	0.00	0.00
173	Хроничне болести крајника и трећег крајника	J35	1	0.00	0.00
176	Астма	J45-J46	1	0.00	0.00

**3. ЗДРАВСТВЕНА ЗАШТИТА НА ПРИМАРНОМ НИВОУ У РЕПУБЛИЦИ СРБИЈИ, 2017**

PRIMARY HEALTH CARE SERVICE IN REPUBLIC OF SERBIA, 2017

## 3.8. Дерматовенеролошка служба

Services for skin and venereal diseases

## 3.8.3 Утврђена обољења, стања и повреде по групама

Diagnosed diseases, conditions and injuries by group

<b>МОРБИДИТЕТНА ЛИСТА (10 МКБ)</b>				Укупно	Индекс структуре	Стопа на 1000
<b>MORBIDITY LIST (ICD-10)</b>				Total	Structure index	Rate per 1000 population
<b>XI</b>	<b>БОЛЕСТИ СИСТЕМА ЗА ВАРЕЊЕ</b>	<b>K00 - K93</b>		<b>345</b>	<b>0.30</b>	<b>0.10</b>
	<i>Diseases of the digestive system</i>					
182	Друге болести усне дупље, пљувачних жлезда и вилица	K09-K14		338	0.29	0.10
183	Чир желуца, чир дванаестопалачног црева	K25-K27		4	0.00	0.00
188	Друге киле	K41-K46		1	0.00	0.00
194	Друге болести јетре	K71-K77		2	0.00	0.00
<b>XII</b>	<b>БОЛЕСТИ КОЖЕ И ПОТКОЖНОГ ТКИВА</b>	<b>L00 - L99</b>		<b>70677</b>	<b>61.52</b>	<b>20.41</b>
	<i>Diseases of the skin and subcutaneous tissue</i>					
198	Инфекције коже и поткожног ткива	L00-L08		6621	5.76	1.91
199	Друге болести коже и поткожног ткива	L10-L99		64056	55.76	18.50
<b>XIII</b>	<b>БОЛЕСТИ МИШИЋНО-КОШТАНОГ СИСТЕМА И ВЕЗИВНОГ ТКИВА</b>	<b>M00 - M99</b>		<b>168</b>	<b>0.15</b>	<b>0.05</b>
	<i>Diseases of the musculoskeletal system and connective tissue</i>					
200	Запаљења зглобова	M05-M14		25	0.02	0.01
201	Дегенеративно обољење зглобова	M15-M19		2	0.00	0.00
202	Стечени деформитети удова	M20-M21		1	0.00	0.00
203	Друга обољења зглобова	M00-M03,M22-M25		5	0.00	0.00
204	Систематска обољења везивног ткива	M30-M36		111	0.10	0.03
206	Друга обољења леђа	M40-M49,M53-M54		14	0.01	0.00
207	Болести меког ткива	M60-M79		8	0.01	0.00
208	Поремећаји структуре и густине костију	M80-M85		2	0.00	0.00
<b>XIV</b>	<b>БОЛЕСТИ МОКРАЋНО-ПОЛНОГ СИСТЕМА</b>	<b>N00 - N99</b>		<b>1270</b>	<b>1.11</b>	<b>0.37</b>
	<i>Diseases of the genitourinary system</i>					
214	Бубрежан инсуфицијенција	N17-N19		4	0.00	0.00
215	Уролитијаза- мокраћни каменци	N20-N23		3	0.00	0.00
216	Запаљење мокраћне бешике	N30		10	0.01	0.00
217	Друге болести система за мокрење	N25-N29,N31-N39		138	0.12	0.04
220	Водена кила и накупљање семена у овојници мушких полних жлезда	N43		38	0.03	0.01

**3. ЗДРАВСТВЕНА ЗАШТИТА НА ПРИМАРНОМ НИВОУ У РЕПУБЛИЦИ СРБИЈИ, 2017**

PRIMARY HEALTH CARE SERVICE IN REPUBLIC OF SERBIA, 2017

## 3.8. Дерматовенеролошка служба

Services for skin and venereal diseases

## 3.8.3 Утврђена обољења, стања и повреде по групама

Diagnosed diseases, conditions and injuries by group

<b>МОРБИДИТЕТНА ЛИСТА (10 МКБ)</b>			Укупно	Индекс структуре	Стопа на 1000
<b>MORBIDITY LIST (ICD-10)</b>			Total	Structure index	Rate per 1000 population
221	Превелик препуцијум (удна навлака), фимоза и парафимоза	N47	8	0.01	0.00
222	Друге болести мушких полних органа	N44-N46,N48-N51	1015	0.88	0.29
223	Болести дојке	N60-N64	2	0.00	0.00
224	Запаљење јајовода и запаљење јајника	N70	1	0.00	0.00
226	Друга запаљења женских карличних органа	N71,N73-N77	16	0.01	0.00
227	Ендометриоза	N80	22	0.02	0.01
231	Менопаузални и други перименопаузални поремећаји	N95	7	0.01	0.00
233	Друга обољења полномокраћног пута	N82,N84-N90,N93-N94, N96, N98-N99	6	0.01	0.00
<b>XV</b>	<b>ТРУДНОЋА, РАЂАЊЕ И БАБИЊЕ</b>	<b>O00 - O99</b>	<b>3</b>	<b>0.00</b>	<b>0.00</b>
	<i>Pregnancy, childbirth and the puerperium</i>				
242	Друге компликације трудноће и порођаја	O20-O29,O60-O63,O67-O71, O73-O75,O81-O84	3	0.00	0.00
<b>XVI</b>	<b>СТАЊА У ПОРОЂАЈНОМ ПЕРИОДУ</b>	<b>P00 - P96</b>	<b>2</b>	<b>0.00</b>	<b>0.00</b>
	<i>Certain conditions originating in the perinatal period</i>				
253	Друга стања у порођајном периоду	P08,P29,P50-P54,P56-P96	2	0.00	0.00
<b>XVII</b>	<b>УРОЂЕНЕ НАКАЗНОСТИ, ДЕФОРМАЦИЈЕ И ХРОМОЗОМСКЕ НЕНОРМАЛНОСТИ</b>	<b>Q00 - Q99</b>	<b>81</b>	<b>0.07</b>	<b>0.02</b>
	<i>Congenital malformations, deformations and chromosomal abnormalities</i>				
254	Спина бифида - расцеп стуба кичме	Q05	11	0.01	0.00
261	Друге анормалије полномокраћног система	Q50-Q52,Q54-Q64	1	0.00	0.00
265	Друге урођене анормалије	Q10-Q18,Q30-Q34,Q80-Q89	69	0.06	0.02
<b>XVIII</b>	<b>СИМПТОМИ, ЗНАЦИ И ПАТОЛОШКИ КЛИНИЧКИ И ЛАБОРАТОРИЈСКИ НАЛАЗИ</b>	<b>R00 - R99</b>	<b>369</b>	<b>0.32</b>	<b>0.11</b>
	<i>Symptoms, signs and abnormal clinical and laboratory findings, not elsewhere classified</i>				
267	Бол у трбуху и карлици	R10	2	0.00	0.00
268	Грозница непознатог порекла	R50	3	0.00	0.00
270	Други симптоми, знаци и ненормални клинички и лабораторијски налази	R00-R09,R11-R49,R51-R53,R55-R99	364	0.32	0.11
<b>XIX</b>	<b>ПОВРЕДЕ, ТРОВАЊА И ПОСЛЕДИЦЕ ДЕЛОВАЊА СПОЉНИХ ФАКТОРА</b>	<b>S00 - T98</b>	<b>1208</b>	<b>1.05</b>	<b>0.35</b>
	<i>Injury, poisoning and certain other consequences of external causes</i>				

### 3. ЗДРАВСТВЕНА ЗАШТИТА НА ПРИМАРНОМ НИВОУ У РЕПУБЛИЦИ СРБИЈИ, 2017

PRIMARY HEALTH CARE SERVICE IN REPUBLIC OF SERBIA, 2017

#### 3.8. Дерматовенеролошка служба

Services for skin and venereal diseases

#### 3.8.3 Утврђена обољења, стања и повреде по групама

Diagnosed diseases, conditions and injuries by group

<b>МОРБИДИТЕТНА ЛИСТА (10 МКБ)</b>			Укупно	Индекс структуре	Стопа на 1000
<i>MORBIDITY LIST (ICD-10)</i>			<i>Total</i>	<i>Structure index</i>	<i>Rate per 1000 population</i>
272	Преломи врата, грудног коша и карлице	S12,S22,S32,T08	1	0.00	0.00
273	Прелом бутне кости	S72	1	0.00	0.00
274	Преломи других костију удова	S42,S52,S62,S82, S92,T10,T12	2	0.00	0.00
276	Специфична и вишеструка уганућа, расцепи и утиснућа	S03,S13,S23,S33, S43, S53, S63,S73, S83,S93,T03	2	0.00	0.00
281	Друге специфичне, неспецифичне и вишеструке повреде	S00-S01,S04,S09-S11,S14-S16, S19- S21,S24-S25,S29-S31,S34-S35, S39- S41,S44-S46,S49-S51, S54-S56,S59- S61,S64-S66, S69-S71, S74-S76, S79- S81, S84-S86, S89-S91, S94-S96, S99,T00-T01,T06-T07,T09,T11,T13-T14	194	0.17	0.06
282	Последице уласка страног тела кроз природни отвор тела	T15-T19	9	0.01	0.00
283	Опекотине и разједи	T20-T32	280	0.24	0.08
284	Тровање лековима, препаратима и биолошким супстанцама	T36-T50	113	0.10	0.03
285	Токсична дејства супстанци немедицинског порекла	T51-T65	207	0.18	0.06
286	Синдром лошег поступања	T74	1	0.00	0.00
287	Други и неспецифични утицаји спољних узрока	T33-T35,T66-T73,T75-T78	304	0.26	0.09
288	Неке ране компл. повреда и компликације хируршким и медицинским збрињавањем неклассификоване на	T79-T88	92	0.08	0.03
289	Последице повреда, тровања и других дејстава спољних узрока	T90-T98	2	0.00	0.00
<b>XXI</b>	<b>ФАКТОРИ КОЈИ УТИЧУ НА ЗДРАВСТВЕНО СТАЊЕ И КОНТАКТ СА ЗДРАВСТВЕНОМ СЛУЖБОМ</b>	<b>Z00 - Z99</b>	<b>2159</b>	<b>1.88</b>	<b>0.62</b>
	<i>Factors influencing health status and contact with health services</i>				
290	Лица која траже здравствене услуге ради прегледа и испитивања	Z00-Z13	2072	1.80	0.60
291	Асимптоматска инфекција вирусом хумане имунодефицијенције (HIV)	Z21	1	0.00	0.00
294	Препорођајни прегледи и друге контроле трудноће	Z34-Z36	3	0.00	0.00
297	Особе у контакту са здравственом службом због специфичних медицинских процедура и здравствене неге	Z40-Z54	1	0.00	0.00
298	Лица у здравственим службама из других разлога	Z31-Z33,Z37, Z55-Z99	82	0.07	0.02



**3. ЗДРАВСТВЕНА ЗАШТИТА НА ПРИМАРНОМ НИВОУ У РЕПУБЛИЦИ СРБИЈИ, 2017**

## PRIMARY HEALTH CARE SERVICE IN REPUBLIC OF SERBIA, 2017

## 3.9 Служба за плућне болести и туберкулозу

## Pulmonary diseases and TB services

## 3.9.1 Здравствени радници у служби за плућне болести и туберкулозу по окрузима

## Medical staff in pulmonary diseases and TB services by district

ОКРУГ / DISTRICT		Здравствени радници							
		лекари				са вишом спремом		са средњом спремом	
		укупно	опште медицине	на специјализацији	специјалисти	укупно	од тога мед. сестре	укупно	од тога мед. сестре
		Medical staff and associate workers							
		Medical doctors				With college education		With secondary education	
Total	General practitioners	In specialist training	Specialists	Total	Of which nurses	Total	Of which nurses		
<b>Република Србија</b>	<i>Serbia</i>	<b>197</b>	<b>0</b>	<b>3</b>	<b>194</b>	<b>61</b>	<b>47</b>	<b>306</b>	<b>288</b>
<b>Србија - Север</b>	<i>Serbia - North</i>	<b>85</b>	<b>0</b>	<b>0</b>	<b>85</b>	<b>32</b>	<b>27</b>	<b>143</b>	<b>140</b>
Севернобачки	<i>Severnobacki</i>	4	0	0	4	2	2	5	5
Средњебанатски	<i>Srednjobanatski</i>	3	0	0	3	0	0	11	11
Севернобанатск	<i>Severnobanatski</i>	6	0	0	6	3	0	8	8
Јужнобанатски	<i>Juznobanatski</i>	3	0	0	3	2	2	3	3
Западнобачки	<i>Zapadnobacki</i>	1	0	0	1	0	0	4	4
Сремски	<i>Sremski</i>	8	0	0	8	2	2	10	10
Град Београд	<i>Beograd</i>	44	0	0	44	17	17	73	73
<b>Србија - Југ</b>	<i>Serbia - South</i>	<b>112</b>	<b>0</b>	<b>3</b>	<b>109</b>	<b>29</b>	<b>20</b>	<b>163</b>	<b>148</b>
Мачвански	<i>Macvanski</i>	8	0	0	8	3	2	17	10
Колубарски	<i>Kolubarski</i>	2	0	0	2	1	1	7	7
Подунавски	<i>Podunavski</i>	3	0	0	3	1	1	4	4
Браничевски	<i>Branicevski</i>	1	0	0	1	0	0	1	1
Шумадијски	<i>Sumadijski</i>	10	0	0	10	2	2	12	10
Поморавски	<i>Pomoravski</i>	13	0	0	13	1	0	7	5
Борски	<i>Borski</i>	2	0	0	2	2	2	3	3
Зајечарски	<i>Zajecarski</i>	2	0	0	2	1	0	1	1
Златиборски	<i>Zlatiborski</i>	8	0	1	7	5	0	10	10
Моравички	<i>Moravicki</i>	9	0	0	9	1	1	10	10
Рашки	<i>Raski</i>	8	0	1	7	4	4	16	15
Расински	<i>Rasinski</i>	9	0	0	9	3	3	22	22
Нишавски	<i>Nisavski</i>	19	0	0	19	3	3	20	20
Топлички	<i>Toplicki</i>	4	0	0	4	0	0	5	5
Пиротски	<i>Pirotski</i>	3	0	0	3	0	0	4	4
Јабланички	<i>Jablanicki</i>	3	0	0	3	1	1	7	7
Пчињски	<i>Pcinjski</i>	8	0	1	7	1	0	17	14

## 3. ЗДРАВСТВЕНА ЗАШТИТА НА ПРИМАРНОМ НИВОУ У РЕПУБЛИЦИ СРБИЈИ, 2017

## PRIMARY HEALTH CARE SERVICE IN REPUBLIC OF SERBIA, 2017

## 3.9 Служба за плућне болести и туберкулозу

## Pulmonary diseases and TB services

## 3.9.2 Посете и дијагностички прегледи

## Visits and diagnostic examinations

		В Р С Т А Р А Д А <i>Type of work</i>	У диспанзеру за ТБЦ <i>In TB unit</i>	Ван диспанзера <i>Outside TB unit</i>	
<b>Република Србија</b> <b>Serbia</b>					
ПОСЕТЕ	СВЕГА	<i>Total</i>	<b>1082127</b>	<b>3568</b>	
	Код лекара	<i>To doctor</i>	647180	2348	
	Код осталих медицинских радника	<i>To other medical staff</i>	434947	1220	
ДИ Ј А Г Н О С Т И Ч К И  П Р Е Г Л Е Д И	Радиоскопски	<i>Radioscopic</i>	6436	4012	
	Радио-фотографски рутински	<i>Radio-photographic routine</i>	10990	8	
	Радио- графија	СВЕГА	<i>Total</i>	<b>208595</b>	<b>26273</b>
		Стандардна	<i>Standard</i>	202251	25166
		Томографија	<i>Tomography</i>	6344	1107
	Функцио- нална анализа	СВЕГА	<i>Total</i>	<b>275926</b>	<b>5316</b>
		Спирометрија	<i>Spyrometry</i>	253116	4855
		Гасна анализа	<i>Gas analysis</i>	22810	461
	Е К Г	<i>ECG</i>	19595	397	
	Лаборато- ријски рад	СВЕГА	<i>Total</i>	<b>201551</b>	<b>48402</b>
		БК директна микроскопија	<i>BK direct microscopy</i>	17049	5070
Култура БК		<i>BK culture</i>	12041	3758	
Резистенција БК		<i>BK resistance</i>	682	228	
Антибиограм		<i>Antibiotic sensitivity test</i>	3022	3738	
Остале микробиолошке претраге		<i>Other tests</i>	28160	5557	
Туберкулински тест		<i>Tuberculin test</i>	1500	92	
Цитолошке претраге		<i>Citological tests</i>	347	319	
Алерголошки тестови		<i>Alergy tests</i>	10015	1409	
Остале лабораторијске претраге		<i>Other</i>	128735	28231	

**3. ЗДРАВСТВЕНА ЗАШТИТА НА ПРИМАРНОМ НИВОУ У РЕПУБЛИЦИ СРБИЈИ, 2017***PRIMARY HEALTH CARE SERVICE IN REPUBLIC OF SERBIA, 2017*

## 3.9 Служба за плућне болести и туберкулозу

*Pulmonary diseases and TB services*

## 3.9.2 Посете и дијагностички прегледи

*Visits and diagnostic examinations*

		В Р С Т А Р А Д А <i>Type of work</i>	У диспанзеру за ТБЦ <i>In TB unit</i>	Ван диспанзера <i>Outside TB unit</i>	
<b>Србија - Север</b> <i>Serbia - North</i>					
ПОСЕТЕ	<b>СВЕГА</b> <i>Total</i>		<b>465861</b>	<b>2270</b>	
	Код лекара <i>To doctor</i>		255359	2270	
	Код осталих медицинских радника <i>To other medical st</i>		210502	0	
ДИ Ј А Г Н О С Т И Ч К И  П Р Е Г Л Е Д И	Радиоскопски <i>Radioscopic</i>		5267	47	
	Радио-фотографски рутински <i>Radio-photographic routi</i>		6185	0	
	Радио- графија	<b>СВЕГА</b> <i>Total</i>		<b>99760</b>	<b>9460</b>
		Стандардна <i>Standard</i>		95129	8714
		Томографија <i>Tomography</i>		4631	746
	Функцио- нална анализа	<b>СВЕГА</b> <i>Total</i>		<b>132295</b>	<b>2351</b>
		Спирометрија <i>Spyrometry</i>		119865	2086
		Гасна анализа <i>Gas analysis</i>		12430	265
	<b>Е К Г</b>	<i>ECG</i>		10567	77
	Лаборато- ријски рад	<b>СВЕГА</b> <i>Total</i>		<b>141900</b>	<b>11156</b>
		БК директна микроскопија <i>BK direct microscopy</i>		6330	699
		Култура БК <i>BK culture</i>		7705	676
		Резистенција БК <i>BK resistance</i>		289	55
		Антибиограм <i>Antibiotic sensitivity test</i>		1717	51
		Остале микробиолошке претраге <i>Other tests</i>		28061	26
		Туберкулински тест <i>Tuberculin test</i>		766	0
		Цитолошке претраге <i>Citological tests</i>		196	159
Алерголошки тестови <i>Alergy tests</i>			5629	990	
Остале лабораторијске претраге <i>Other</i>		91207	8500		

## 3. ЗДРАВСТВЕНА ЗАШТИТА НА ПРИМАРНОМ НИВОУ У РЕПУБЛИЦИ СРБИЈИ, 2017

PRIMARY HEALTH CARE SERVICE IN REPUBLIC OF SERBIA, 2017

## 3.9 Служба за плућне болести и туберкулозу

Pulmonary diseases and TB services

## 3.9.2 Посете и дијагностички прегледи

Visits and diagnostic examinations

		В Р С Т А Р А Д А <i>Type of work</i>	У диспанзеру за ТБЦ <i>In TB unit</i>	Ван диспанзера <i>Outside TB unit</i>	
<b>Србија - Југ</b>		<b>Serbia - South</b>			
ПОСЕТЕ	<b>СВЕГА</b>	<i>Total</i>	<b>616266</b>	<b>1298</b>	
	Код лекара	<i>To doctor</i>	391821	78	
	Код осталих медицинских радника	<i>To other medical st</i>	224445	1220	
ДИ ЈА ГН ОС ТИ ЧКИ П Р Е Г Л Е ДИ	Радиоскопски	<i>Radioscopic</i>	1169	3965	
	Радио-фотографски рутински	<i>Radio-photographic routi</i>	4805	8	
	Радио- графија	<b>СВЕГА</b>	<i>Total</i>	<b>108835</b>	<b>16813</b>
		Стандардна	<i>Standard</i>	107122	16452
		Томографија	<i>Tomography</i>	1713	361
	Функцио- нална анализа	<b>СВЕГА</b>	<i>Total</i>	<b>143631</b>	<b>2965</b>
		Спирометрија	<i>Spyrometry</i>	133251	2769
		Гасна анализа	<i>Gas analysis</i>	10380	196
	<b>Е К Г</b>	<b>ECG</b>	9028	320	
	Лаборато- ријски рад	<b>СВЕГА</b>	<i>Total</i>	<b>59651</b>	<b>37246</b>
		БК директна микроскопија	<i>BK direct microscopy</i>	10719	4371
		Култура БК	<i>BK culture</i>	4336	3082
		Резистенција БК	<i>BK resistance</i>	393	173
		Антибиограм	<i>Antibiotic sensitivity test</i>	1305	3687
		Остале микробиолошке претраге	<i>Other tests</i>	99	5531
		Туберкулински тест	<i>Tuberculin test</i>	734	92
		Цитолошке претраге	<i>Citological tests</i>	151	160
		Алерголошки тестови	<i>Alergy tests</i>	4386	419
		Остале лабораторијске претраге	<i>Other</i>	37528	19731

## 4.

## СТАЦИОНАРНА ЗДРАВСТВЕНА ЗАШТИТА

### *INPATIENT HEALTH CARE*

	Страна <i>Page</i>
4. Стационарна здравствена заштита у Републици Србији <i>Inpatient health care in Republic of Serbia</i>	326
4.1. Здравствени радници, постеље, исписани болесници, болнички дани и умрли <i>Health workers, beds, discharged patients, hospital days and number of deaths</i>	328
4.1.1. Збирна табела према типу установе <i>General table by type of institution</i>	328
4.1.2. Домови здравља по одељењима <i>Primary health centres by department</i>	331
4.1.3. Опште болнице по одељењима <i>General hospitals by department</i>	334
4.1.4. Специјалне болнице по одељењима <i>Special hospitals by department</i>	342
4.1.5. Заводи по одељењима <i>Institutes (zavodi) by department</i>	347
4.1.6. Институтути по одељењима <i>Institutes by department</i>	349
4.1.7. Клинике по одељењима <i>Clinics by department</i>	353
4.1.8. Клиничко-болнички центри по одељењима <i>Clinical-hospital centres by department</i>	357
4.1.9. Клинички центри по одељењима <i>Clinical centres by department</i>	361
4.1.10. Здравствене установе које имају дневне болнице <i>Health care institutions with day hospitals</i>	370
4.2. Постеље, исписани болесници и болнички дани по одељењима и типу установе без дневних болница <i>Beds, discharged patients and hospital days by department and type of institution excluding day hospitals</i>	376
4.3. Постеље према типу установе и одељењима без дневних болница <i>Beds by type of institution and department excluding day hospitals</i>	383
4.4. Број лечених у стационарима према групама обољења и полу <i>Patients treated in hospitals by group of diseases and sex</i>	398
4.5. Број лечених у стационарима према групама обољења и полу, 2012–2016. <i>Patients treated in hospitals by group of disease and sex, 2012–2016</i>	403

## СТАЦИОНАРНА ЗДРАВСТВЕНА ЗАШТИТА У РЕПУБЛИЦИ СРБИЈИ

Болнице су здравствене установе које обезбеђују стационарну и специјалистичко-консултативну здравствену делатност и то као наставак дијагностике, лечења и рехабилитације започете на примарном нивоу, или када су због сложености и тежине обољења потребни посебни услови у погледу кадрова, опреме, смештаја и лекова.

У Републици Србији у 2017. години стационарну (болничку) здравствену заштиту пружало је 128 здравствених установа. То су: стационари при домовима здравља (21), опште болнице (40), специјалне болнице (34), заводи (2), институти (16), клинике (7), клиничко-болнички центри (4) и клинички центри (4).

У Републици Србији у 2017. години у стационарним установама је радило укупно 8.129 лекара (од тога 6.564 специјалиста), 4.422 здравствених радника са вишом и 21.379 са средњом стручном спремом.

Постељни фонд у стационарним установама у 2017. години у Србији износи 41.654 постеље, односно 5,9 постеља на 1.000 становника. У овај број укључене су и дневне болнице (1.867 постеља), дијализа и неонатологија.

Број постеља у укупном фонду постеља (без дневних болница) у 2017. години је следећи:

- стационари при домовима здравља 305 (0,8%)
- опште болнице 15.495 (38,9%)
- специјалне болнице 8.305 (20,9%)
- заводи 80 (0,2%)
- клинике 1.557 (3,9%)
- институти 4.174 (10,5%)
- клиничко-болнички центри 2.437 (6,1%)
- клинички центри 7.434 (18,7%)

Број постеља у укупном фонду постеља (без дневних болница) у 2017. години по намени је следећи:

- интернистичка одељења 12.238 (30,8%)
- хируршка одељења 9.718 (24,4%)
- педијатријска одељења 2.815 (7,1%)
- гинекологија 3.435 (8,6%)
- психијатрија 5.386 (13,5%)
- рехабилитација 6.073 (15,3%)
- остало 122 (0,3%)

Број исписаних болесника у стационарним здравственим установама у Србији у 2017. години износио је 1.333.519, а укупан број остварених болничких дана 10.478.802. Просечна дужина лечења по једном болеснику износила је 7,9 дана, а просечна заузетост болничких постеља 68,9%.

## БОЛНИЧКИ МОРБИДИТЕТ

Према извештају о хоспитализацијама (појединачни извештаји) у болницама Србије у 2017. години лечено је укупно 1.214.218 особа. У структури болнички лечених лица у 2017.

години било је 543.918 мушкараца (44,8%) и 670.300 жена (55,2%).

У односу на групе болести према МКБ-10, редослед најчешћих обољења, стања и повреда лечених у болницама је следећи:

1. Тумори (II)	191.901 (15,8%)
2. Болести система крвотока (IX)	147.280 (12,1%)
3. Фактори који утичу на здравствено стање и контакт са здравственом службом (XXI)	130.458 (10,7%)
4. Болести мокраћно-полног система (XIV)	92.694 (7,6%)
5. Болести система за варење (XI)	89.459 (7,4%)
6. Трудноћа, рађање и бабиње (XV)	85.625 (7,1%)
7. Болести система за дисање (X)	73.042 (6,0%)
8. Болести мишићно-коштаног система и везивног ткива (XIII)	71.028 (5,6%)
9. Повреде, тровања и остале последице спољашњих узрока (XIX)	55.462 (4,6%)
10. Болести жлезда са унутрашњим лучењем, исхране и метаболизма (IV)	46.123 (3,8%)

## INPATIENT HEALTH INSTITUTIONS IN THE REPUBLIC OF SERBIA

Hospitals are health institutions which perform inpatient and specialist consulting health care activities as the continuation of diagnostics, treatment and rehabilitation commenced at the primary level, or, when the complexity and severity of disease requires special conditions in terms of staff, equipment, accommodation and medication.

In 2017, inpatient (hospital) health care was provided by 128 health institutions in the Republic of Serbia. These are: inpatient departments in primary health care centres (21), general hospitals (40), special hospitals (34), institutes (zavodi) (2), institutes (16), clinics (7), clinical-hospital centres (4) and clinical centres (4).

Hospitals in the Republic of Serbia, in 2017 employ 8,129 doctors (of which 6,564 specialists), 4,422 health staff with college education and 21,379 with secondary education.

Total beds in hospital institutions in Serbia in 2017 numbered 41,654, i.e. 5.9 beds per 1,000 population. This number also includes day hospitals (1,867 beds), dialysis and neonatology.

The total number of beds (excl. day hospitals) was distributed in 2017 as follows:

- inpatient departments in primary health care centres 305 (0.8%)
- general hospitals 15,495 (38.9%)
- special hospitals 8,305 (20.9%)
- institutes (zavodi) 80 (0.2%)
- clinics 1,557 (3.9%)
- institutes 4,174 (10.5%)
- clinical-hospital centres 2,437 (6.1%)
- clinical centres 7,434 (18.7%)

The total number of beds (excl. day hospitals) in 2017 was distributed by purpose as follows:

- internal medicine 12,238 (30.8%)
- surgery 9,718 (24.4%)
- paediatrics 2,815 (7.1%)
- gynaecology 3,435 (8.6%)
- psychiatry 5,386 (13.5%)
- rehabilitation 6,073 (15.3%)
- miscellaneous 122 (0.3%)

The number of discharged patients from inpatient institutions in Serbia in 2017 was 1,333,519, and the total number of hospital days was 10,478,802. The average length of stay per patient was 7.9 days, while the average hospital bed occupancy rate was 68.9%.

### HOSPITAL MORBIDITY

According to the hospitalization reports (individual reports) the total of 1,214,218 people were treated in hospitals in Serbia in 2017. Of these persons treated in hospitals in 2017, 543,918 were men (44.8%) and 670,300 women (55.2%).

With regard to the ICD-10, the ranking of the most common diseases, conditions and injuries treated in hospitals is following:

1. Neoplasms (II)	191,901 (15.8%)
2. Diseases of the circulatory system (IX)	147,280 (12.1%)
3. Factors influencing health status and contact with health services (XXI)	130,458 (10.7%)
4. Diseases of the genitourinary system (XIV)	92,694 (7.6%)
5. Diseases of the digestive system (XI)	89,459 (7.4%)
6. Pregnancy, childbirth and the puerperium (XV)	85,625 (7.1%)
7. Diseases of the respiratory system (X)	73,042 (6.0%)
8. Diseases of the musculoskeletal system and connective tissue (XIII)	71,028 (5.6%)
9. Injury, poisoning and certain other consequences of external causes (XIX)	55,462 (4.6%)
10. Endocrine, nutritional and metabolic diseases (IV)	46,123 (3.8%)

**4. СТАЦИОНАРНА ЗДРАВСТВЕНА ЗАШТИТА У РЕПУБЛИЦИ СРБИЈИ, 2017.****INPATIENT HEALTH CARE IN REPUBLIC OF SERBIA, 2017**

## 4.1 Здравствени радници, постеље, исписани болнички дани и умрли

*Health workers, beds, discharged patients, hospital days and number of deaths*

## 4.1.1 Збирна табела према типу установе

*General table by type of institution*

Тип установе <i>Type of institution</i>	Лекари <i>Physicians</i>		Остали здр. радници <i>Other health personnel</i>		Постеље <i>Beds</i>	Исписани болесници <i>Discharged patients</i>	Болнички дани <i>Hospital days</i>	Умрли <i>Deaths</i>	Просечна дужина лечења <i>Average length of stay</i>	Просечна заузетост постеља <i>Bed occupancy rate</i>
	Укупно <i>Total</i>	специјалисти <i>specialists</i>	виша <i>college</i>	средња <i>secondary</i>						
<b>Република Србија</b> <i>Republic of Serbia</i>	<b>8129</b>	<b>6564</b>	<b>4422</b>	<b>21379</b>	<b>41654</b>	<b>1333519</b>	<b>10478802</b>	<b>37382</b>	<b>7.86</b>	<b>68.92</b>
<b>Свега без дневних болница</b> <i>Total (excluding day hospitals)</i>	<b>7907</b>	<b>6358</b>	<b>4211</b>	<b>21020</b>	<b>39787</b>	<b>1156492</b>	<b>9843316</b>	<b>37341</b>	<b>8.51</b>	<b>67.78</b>
Дом здравља <i>Primary health care centre</i>	24	21	4	154	305	7695	68756	415	8.94	61.76
Завод <i>Institute (zavod)</i>	5	1	1	17	80	2069	18954	0	9.16	64.91
Институт <i>Institute</i>	995	779	715	2457	4174	122528	1140565	1667	9.31	74.86
Клиника <i>Clinic</i>	299	261	224	795	1557	43454	376365	107	8.66	66.23
Клинички центар <i>Clinical centre</i>	2024	1671	1136	4719	7434	265161	1887473	8428	7.12	69.56
Клиничко-болнички центар <i>Clinical-hospital centre</i>	689	551	371	1719	2437	90862	554397	4069	6.10	62.33
Општа болница <i>General hospital</i>	3349	2697	1272	9329	15495	532231	3542600	19567	6.66	62.64
Специјална болница <i>Special hospital</i>	522	377	488	1830	8305	92492	2254206	3088	24.37	74.36
<b>Дневне болнице</b> <i>Day hospitals</i>	<b>222</b>	<b>206</b>	<b>211</b>	<b>359</b>	<b>1867</b>	<b>177027</b>	<b>635486</b>	<b>41</b>		<b>93.25</b>



**INPATIENT HEALTH CARE IN REPUBLIC OF SERBIA, 2017**

## 4.1 Здравствени радници, постеље, исписани болесници, болнички дани и умрли

*Health workers, beds, discharged patients, hospital days and number of deaths*

## 4.1.1 Збирна табела према типу установе

*General table by type of institution*

Тип установе <i>Type of institution</i>	Лекари <i>Physicians</i>		Остали здр. радници <i>Other health personnel</i>		Постеље <i>Beds</i>	Исписани болесници <i>Discharged patients</i>	Болнички дани <i>Hospital days</i>	Умрли <i>Deaths</i>	Просечна дужина <i>Average length of stay</i>	Просечна заузетост постеља <i>Bed occupancy rate</i>
	Укупно <i>Total</i>	специјалисти <i>specialists</i>	виша <i>college</i>	средња <i>secondary</i>						
<b>Србија - Север</b> <i>Serbia - North</i>	<b>4626</b>	<b>3671</b>	<b>2751</b>	<b>12305</b>	<b>23030</b>	<b>706543</b>	<b>5669606</b>	<b>19031</b>	<b>8.02</b>	<b>67.45</b>
<b>Свега без дневних болница</b> <b><i>Total (excluding day hospitals)</i></b>	<b>4431</b>	<b>3489</b>	<b>2548</b>	<b>12010</b>	<b>21465</b>	<b>559929</b>	<b>5169625</b>	<b>18992</b>	<b>9.23</b>	<b>65.98</b>
Дом здравља <i>Primary health care centre</i>	8	7	1	46	108	1002	17415	66	17.38	44.18
Завод <i>Institute (zavod)</i>	5	1	1	17	80	2069	18954	0	9.16	64.91
Институт <i>Institute</i>	952	740	711	2396	3624	108330	961339	1651	8.87	72.68
Клиника <i>Clinic</i>	299	261	224	795	1557	43454	376365	107	8.66	66.23
Клинички центар <i>Clinical centre</i>	1283	1007	696	3221	4709	146592	1212860	5165	8.27	70.56
Клиничко-болнички центар <i>Clinical-hospital centre</i>	689	551	371	1719	2437	90862	554397	4069	6.10	62.33
Општа болница <i>General hospital</i>	902	716	275	2672	4323	134128	862737	5330	6.43	54.68
Специјална болница <i>Special hospital</i>	293	206	269	1144	4627	33492	1165558	2604	34.80	69.01
<b>Дневне болнице</b> <b><i>Day hospitals</i></b>	<b>195</b>	<b>182</b>	<b>203</b>	<b>295</b>	<b>1565</b>	<b>146614</b>	<b>499981</b>	<b>39</b>		<b>87.53</b>

**INPATIENT HEALTH CARE IN REPUBLIC OF SERBIA, 2017**

## 4.1 Здравствени радници, постеље, исписани болесници, болнички дани и умрли

*Health workers, beds, discharged patients, hospital days and number of deaths*

## 4.1.1 Збирна табела према типу установе

*General table by type of institution*

Тип установе <i>Type of institution</i>	Лекари <i>Physicians</i>		Остали здр. радници <i>Other health personnel</i>		Постеље <i>Beds</i>	Исписани болесници <i>Discharged patients</i>	Болнички дани <i>Hospital days</i>	Умрли <i>Deaths</i>	Просечна дужина <i>Average length of stay</i>	Просечна заузетост постеља <i>Bed occupancy rate</i>
	Укупно <i>Total</i>	специјалисти <i>specialists</i>	виша <i>college</i>	средња <i>secondary</i>						
<b>Србија - Југ</b> <i>Serbia - South</i>	<b>3503</b>	<b>2893</b>	<b>1671</b>	<b>9074</b>	<b>18624</b>	<b>626976</b>	<b>4809196</b>	<b>18351</b>	<b>7.67</b>	<b>70.75</b>
<b>Свега без дневних болница</b> <b><i>Total (excluding day hospitals)</i></b>	<b>3476</b>	<b>2869</b>	<b>1663</b>	<b>9010</b>	<b>18322</b>	<b>596563</b>	<b>4673691</b>	<b>18349</b>	<b>7.83</b>	<b>69.89</b>
Дом здравља <i>Primary health care centre</i>	16	14	3	108	197	6693	51341	349	7.67	71.40
Институт <i>Institute</i>	43	39	4	61	550	14198	179226	16	12.62	89.28
Клинички центар <i>Clinical centre</i>	741	664	440	1498	2725	118569	674613	3263	5.69	67.83
Општа болница <i>General hospital</i>	2447	1981	997	6657	11172	398103	2679863	14237	6.73	65.72
Специјална болница <i>Special hospital</i>	229	171	219	686	3678	59000	1088648	484	18.45	81.09
<b>Дневне болнице</b> <b><i>Day hospitals</i></b>	<b>27</b>	<b>24</b>	<b>8</b>	<b>64</b>	<b>302</b>	<b>30413</b>	<b>135505</b>	<b>2</b>		<b>122.93</b>

**4. СТАЦИОНАРНА ЗДРАВСТВЕНА ЗАШТИТА У РЕПУБЛИЦИ СРБИЈИ, 2017.****INPATIENT HEALTH CARE IN REPUBLIC OF SERBIA, 2017**

## 4.1 Здравствени радници, постеље, исписани болесници, болнички дани и умрли

*Health workers, beds, discharged patients, hospital days and number of deaths*

## 4.1.2 Домови здравља по одељењима

*Primary health care centres by department*

Одељење <i>Department</i>	Лекари <i>Physicians</i>		Остали здр. радници <i>Other health workers</i>		Постеље <i>Beds</i>	Исписани болесници <i>Discharged patients</i>	Болнички дани <i>Hospital days</i>	Умрли <i>Deaths</i>
	Укупно <i>Total</i>	специјалисти <i>specialists</i>	виша <i>college</i>	средња <i>secondary</i>				
<b>Република Србија</b> <i>Republic of Serbia</i>	<b>24</b>	<b>21</b>	<b>4</b>	<b>154</b>	<b>305</b>	<b>7695</b>	<b>68756</b>	<b>415</b>
ИНТЕРНИСТИЧКА <i>Internal</i>	19	16	4	121	237	6040	63129	415
Дијализа и хемодијализа <i>Dialysis</i>	3	3	0	18	23	82	10282	4
Интерно <i>Internal medicine</i>	15	12	3	94	189	5790	49508	376
Пнеумофтизиологија, ТБЦ плућа <i>Pneumophthisiology and TB</i>	1	1	1	9	25	168	3339	35
ПЕДИЈАТРИЈА <i>Paediatrics</i>	1	1	0	8	18	855	3214	0
Дечје, педијатрија <i>Paediatrics</i>	1	1	0	8	8	737	2807	0
Неонатолошко-педијатријско <i>Neonatology-paediatrics</i>	0	0	0	0	10	118	407	0
ГИНЕКОЛОГИЈА И АКУШЕР <i>Gynaecology - Obstetrics</i>	4	4	0	25	50	800	2413	0
Акушерство <i>Obstetrics</i>	4	4	0	21	42	624	2027	0
Гинеколошко-акушерско <i>Gynaecology - obstetrics</i>	0	0	0	0	5	0	0	0
Гинекологија <i>Gynaecology</i>	0	0	0	4	3	176	386	0

**4. СТАЦИОНАРНА ЗДРАВСТВЕНА ЗАШТИТА У РЕПУБЛИЦИ СРБИЈИ, 2017.****INPATIENT HEALTH CARE IN REPUBLIC OF SERBIA, 2017**4.1 Здравствени радници, постеље, исписани болесници, болнички дани и умрли  
*Health workers, beds, discharged patients, hospital days and number of deaths*

## 4.1.2 Домови здравља по одељењима

*Primary health care centres by department*

Одељење <i>Department</i>	Лекари <i>Physicians</i>		Остали здр. радници <i>Other health workers</i>		Постеље <i>Beds</i>	Исписани болесници <i>Discharged patients</i>	Болнички дани <i>Hospital days</i>	Умрли <i>Deaths</i>
	Укупно <i>Total</i>	специјалисти <i>specialists</i>	виша <i>college</i>	средња <i>secondary</i>				
<b>Србија - Север</b> <b><i>Serbia - North</i></b>	<b>8</b>	<b>7</b>	<b>1</b>	<b>46</b>	<b>108</b>	<b>1002</b>	<b>17415</b>	<b>66</b>
ИНТЕРНИСТИЧКА <i>Internal</i>	6	5	1	32	73	435	15856	66
Дијализа и хемодијализа <i>Dialysis</i>	3	3	0	18	23	82	10282	4
Интерно <i>Internal medicine</i>	2	1	0	5	25	185	2235	27
Пнеумфтизиологија, ТБЦ плућа <i>Pneumophthisiology and TB</i>	1	1	1	9	25	168	3339	35
ПЕДИЈАТРИЈА <i>Paediatrics</i>	0	0	0	0	10	98	350	0
Неонатолошко-педијатријско <i>Neonatology-paediatrics</i>	0	0	0	0	10	98	350	0
ГИНЕКОЛОГИЈА И АКУШЕРСТВО <i>Gynaecology - Obstetrics</i>	2	2	0	14	25	469	1209	0
Акушерство <i>Obstetrics</i>	2	2	0	10	18	327	967	0
Гинеколошко-акушерско <i>Gynaecology - obstetrics</i>	0	0	0	0	5	0	0	0
Гинекологија <i>Gynaecology</i>	0	0	0	4	2	142	242	0

## 4. СТАЦИОНАРНА ЗДРАВСТВЕНА ЗАШТИТА У РЕПУБЛИЦИ СРБИЈИ, 2017.

## INPATIENT HEALTH CARE IN REPUBLIC OF SERBIA, 2017

## 4.1 Здравствени радници, постеље, исписани болесници, болнички дани и умрли

Health workers, beds, discharged patients, hospital days and number of deaths

## 4.1.2 Домови здравља по одељењима

Primary health care centres by department

(наставак/ continuation)

Одељење <i>Department</i>	Лекари <i>Physicians</i>		Остали здр. радници <i>Other health personnel</i>		Постеље <i>Beds</i>	Исписани болесници <i>Discharged patients</i>	Болнички дани <i>Hospital days</i>	Умрли <i>Deaths</i>
	Укупно <i>Total</i>	специјалисти <i>specialists</i>	виша <i>college</i>	средња <i>secondary</i>				
<b>Србија - Југ</b> <b><i>Serbia - South</i></b>	<b>16</b>	<b>14</b>	<b>3</b>	<b>108</b>	<b>197</b>	<b>6693</b>	<b>51341</b>	<b>349</b>
ИНТЕРНИСТИЧКА <i>Internal</i>	13	11	3	89	164	5605	47273	349
Интерно <i>Internal medicine</i>	13	11	3	89	164	5605	47273	349
ПЕДИЈАТРИЈА <i>Paediatrics</i>	1	1	0	8	8	757	2864	0
Дечје, педијатрија <i>Paediatrics</i>	1	1	0	8	8	737	2807	0
Неонатолошко-педијатријско <i>Neonatology-paediatrics</i>	0	0	0	0	0	20	57	0
ГИНЕКОЛОГИЈА И АКУШЕРСТВО <i>Gynaecology - Obstetrics</i>	2	2	0	11	25	331	1204	0
Акушерство <i>Obstetrics</i>	2	2	0	11	24	297	1060	0
Гинекологија <i>Gynaecology</i>	0	0	0	0	1	34	144	0

## 4. СТАЦИОНАРНА ЗДРАВСТВЕНА ЗАШТИТА У РЕПУБЛИЦИ СРБИЈИ, 2017.

## INPATIENT HEALTH CARE IN REPUBLIC OF SERBIA, 2017

## 4.1 Здравствени радници, постеље, исписани болесници, болнички дани и умрли

## Health workers, beds, discharged patients, hospital days and number of deaths

## 4.1.3 Опште болнице по одељењима

## General hospitals by department

Одељење <i>Department</i>	Лекари <i>Physicians</i>		Остали здр. радници <i>Other health workers</i>		Постеље <i>Beds</i>	Исписани болесници <i>Discharged patients</i>	Болнички дани <i>Hospital days</i>	Умрли <i>Deaths</i>
	Укупно <i>Total</i>	специјалисти <i>specialists</i>	виша <i>college</i>	средња <i>secondary</i>				
<b>Република Србија</b> <i>Republic of Serbia</i>	<b>3349</b>	<b>2697</b>	<b>1272</b>	<b>9329</b>	<b>15495</b>	<b>532231</b>	<b>3542600</b>	<b>19567</b>
<b>ИНТЕРНИСТИЧКА</b> <i>Internal</i>	<b>1158</b>	<b>900</b>	<b>414</b>	<b>3319</b>	<b>6088</b>	<b>180700</b>	<b>1340876</b>	<b>13728</b>
Дерматовенерологија <i>Dermatovenerology</i>	28	24	6	53	97	1644	16338	6
Дијализа и хемодијализа <i>Dialysis</i>	16	13	5	61	8	5423	5221	0
Ендокринологија <i>Endocrinology</i>	4	3	1	10	20	654	4678	6
Гастроентерологија <i>Gastroenterology</i>	3	3	1	9	31	753	6093	58
Инфективно, заразно <i>Infectious diseases</i>	74	60	26	232	418	8947	74932	305
Интерно <i>Internal medicine</i>	591	442	194	1618	2844	101958	700489	6442
Кардиологија, коронарна јединица <i>Cardiology</i>	15	12	3	44	56	2954	15105	182
Нефрологија <i>Nephrology</i>	11	9	3	62	46	1414	11956	114
Неурологија <i>Neurology</i>	180	147	35	484	849	23431	180034	3452
Онкологија <i>Oncology</i>	18	10	13	41	91	2940	22504	60
Пнеумофтизиологија, ТБЦ плућа <i>Pneumophthisiology and TB</i>	139	122	65	417	985	20464	206854	1628
Пријемно <i>Acute assessment unit</i>	19	12	8	71	73	2827	19987	196
Продужена нега и лечење <i>Long term care</i>	42	33	38	169	522	4295	63606	993
Радиологија и онкологија <i>Radiology and oncology</i>	18	10	16	48	48	2996	13079	286
<b>ХИРУРГИЈА</b> <i>Surgery</i>	<b>1243</b>	<b>1001</b>	<b>435</b>	<b>3429</b>	<b>4817</b>	<b>204007</b>	<b>1264917</b>	<b>5063</b>
Анестезија-реанимација <i>Anaesthesiology with resuscitation</i>	187	158	52	441	48	2453	5480	259
Дечја хирургија <i>Paediatric surgery</i>	18	14	5	30	74	2474	7653	0
Хирургија <i>Surgery</i>	439	348	155	1371	2351	90569	721137	3174

**4. СТАЦИОНАРНА ЗДРАВСТВЕНА ЗАШТИТА У РЕПУБЛИЦИ СРБИЈИ, 2017.****INPATIENT HEALTH CARE IN REPUBLIC OF SERBIA, 2017**

## 4.1 Здравствени радници, постеље, исписани болесници, болнички дани и умрли

*Health workers, beds, discharged patients, hospital days and number of deaths*

## 4.1.3 Опште болнице по одељењима

*General hospitals by department*

(наставак/continuation)

Одељење <i>Department</i>	Лекари <i>Physicians</i>		Остали здр. радници <i>Other health personnel</i>		Постеље <i>Beds</i>	Исписани болесници <i>Discharged patients</i>	Болнички дани <i>Hospital days</i>	Умрли <i>Deaths</i>
	Укупно <i>Total</i>	специјалисти <i>specialists</i>	виша <i>college</i>	средња <i>secondary</i>				
Интензивна нега <i>Intensive care</i>	46	37	25	148	54	2889	12603	496
Кардиоваскуларна хирургија <i>Cardiovascular surgery</i>	1	1	0	1	6	35	420	3
Максилофацијална хирургија <i>Maxillofacial surgery</i>	2	1	1	4	16	754	2152	0
Неурохирургија <i>Neurosurgery</i>	4	4	4	14	22	723	7065	35
Офталмологија <i>Ophthalmology</i>	101	83	38	196	303	13234	55018	3
Операциона сала, операциони блок <i>Operating theatre, operating block</i>	2	2	12	64	0	0	0	0
ОРЛ <i>ENT</i>	123	94	46	233	400	15183	65891	71
Ортопедија са трауматологијом <i>Orthopaedics with traumatology</i>	176	140	58	510	920	23522	221949	482
Пластична хирургија <i>Plastic surgery</i>	2	2	2	15	14	1030	3236	14
Ургентни центар <i>Emergency service</i>	22	18	7	75	8	24643	27343	246
Урологија <i>Urology</i>	120	99	30	327	601	26498	134970	280
<b>ПЕДИЈАТРИЈА</b> <i>Paediatrics</i>	<b>294</b>	<b>246</b>	<b>64</b>	<b>744</b>	<b>1213</b>	<b>51917</b>	<b>227792</b>	<b>28</b>
Дечје, педијатрија <i>Paediatrics</i>	245	197	45	530	935	39507	167391	12
Неонатолошко-педијатријско <i>Neonatology-paediatrics</i>	49	49	19	214	278	12410	60401	16
<b>ГИНЕКОЛОГИЈА И АКУШЕР</b> <i>Gynaecology - Obstetrics</i>	<b>346</b>	<b>294</b>	<b>181</b>	<b>1020</b>	<b>1893</b>	<b>76498</b>	<b>325300</b>	<b>59</b>
Акушерство <i>Obstetrics</i>	97	95	74	355	839	33663	165239	19
Гинеколошко-акушерско <i>Gynaecology - obstetrics</i>	57	43	15	146	233	9043	38542	5
Гинекологија <i>Gynaecology</i>	192	156	92	519	805	32366	118266	35
Патологија трудноће <i>Pathology of pregnancy</i>	0	0	0	0	16	1426	3253	0
<b>ПСИХИЈАТРИЈА</b> <i>Psychiatry</i>	<b>199</b>	<b>168</b>	<b>45</b>	<b>475</b>	<b>1132</b>	<b>14602</b>	<b>256336</b>	<b>321</b>

**4. СТАЦИОНАРНА ЗДРАВСТВЕНА ЗАШТИТА У РЕПУБЛИЦИ СРБИЈИ, 2017.****INPATIENT HEALTH CARE IN REPUBLIC OF SERBIA, 2017**

4.1 Здравствени радници, постеље, исписани болесници, болнички дани и умрли

*Health workers, beds, discharged patients, hospital days and number of deaths*

## 4.1.3 Опште болнице по одељењима

*General hospitals by department*(наставак/*continuation*)

Одељење <i>Department</i>	Лекари <i>Physicians</i>		Остали здр. радници <i>Other health personnel</i>		Постеље <i>Beds</i>	Исписани болесници <i>Discharged patients</i>	Болнички дани <i>Hospital days</i>	Умрли <i>Deaths</i>
	Укупно <i>Total</i>	специјалисти <i>specialists</i>	виша <i>college</i>	средња <i>secondary</i>				
Неуропсихијатрија <i>Neuropsychiatry</i>	30	27	4	75	137	2351	33476	214
Психијатрија <i>Psychiatry</i>	169	141	41	400	995	12251	222860	107
<b>РЕХАБИЛИТАЦИЈА</b> <i>Rehabilitation</i>	32	26	78	93	283	3571	117501	23
Општа рехабилитација <i>General rehabilitation</i>	32	26	78	93	283	3571	117501	23
<b>ОСТАЛО</b> <i>Miscellaneous</i>	77	62	55	249	69	936	9878	345



**4. СТАЦИОНАРНА ЗДРАВСТВЕНА ЗАШТИТА У РЕПУБЛИЦИ СРБИЈИ, 2017.****INPATIENT HEALTH CARE IN REPUBLIC OF SERBIA, 2017**4.1 Здравствени радници, постеље, исписани болесници, болнички дани и умрли  
*Health workers, beds, discharged patients, hospital days and number of deaths*

## 4.1.3 Опште болнице по одељењима

*General hospitals by department*

Одељење <i>Department</i>	Лекари <i>Physicians</i>		Остали здр. радници <i>Other health workers</i>		Постеље <i>Beds</i>	Исписани болесници <i>Discharged patients</i>	Болнички дани <i>Hospital days</i>	Умрли <i>Deaths</i>
	Укупно <i>Total</i>	специјалисти <i>specialists</i>	виша <i>college</i>	средња <i>secondary</i>				
<b>Србија - Север</b> <b><i>Serbia - North</i></b>	<b>902</b>	<b>716</b>	<b>275</b>	<b>2672</b>	<b>4323</b>	<b>134128</b>	<b>862737</b>	<b>5330</b>
ИНТЕРНИСТИЧКА <i>Internal</i>	284	223	67	842	1588	41612	325778	3554
Дерматовенерологија <i>Dermatovenereology</i>	10	9	2	13	30	489	4387	3
Инфективно, заразно <i>Infectious diseases</i>	24	20	7	70	135	2620	21957	97
Интерно <i>Internal medicine</i>	161	122	35	513	826	25119	198539	2184
Неурологија <i>Neurology</i>	39	32	5	94	210	4946	37775	630
Онкологија <i>Oncology</i>	5	3	1	12	31	1218	8128	40
Пнеумфтизиологија, ТБЦ плућа <i>Pneumophthisiology and TB</i>	24	23	6	74	207	4352	43181	407
Пријемно <i>Acute assessment unit</i>	6	2	1	15	0	0	0	0
Продужена нега и лечење <i>Long term care</i>	9	9	9	37	127	670	4795	59
Радиологија и онкологија <i>Radiology and oncology</i>	6	3	1	14	22	2198	7016	134
<b>ХИРУРГИЈА</b> <b><i>Surgery</i></b>	<b>356</b>	<b>274</b>	<b>81</b>	<b>1019</b>	<b>1409</b>	<b>53332</b>	<b>299458</b>	<b>1451</b>
Анестезија-реанимација <i>Anaesthesiology with resuscitation</i>	58	43	11	169	40	2453	5480	259
Дечја хирургија <i>Paediatric surgery</i>	2	1	0	4	20	649	1819	0
Хирургија <i>Surgery</i>	109	83	15	348	634	24527	144395	773
Интензивна нега <i>Intensive care</i>	25	18	10	75	19	424	4268	187
Максилофацијална хирургија <i>Maxillofacial surgery</i>	2	1	0	3	10	398	707	0
Офталмологија <i>Ophthalmology</i>	32	25	12	53	86	3468	8967	0
Операциона сала, операциони блок <i>Operating theatre, operating block</i>	1	1	5	34	0	0	0	0

**4. СТАЦИОНАРНА ЗДРАВСТВЕНА ЗАШТИТА У РЕПУБЛИЦИ СРБИЈИ, 2017.****INPATIENT HEALTH CARE IN REPUBLIC OF SERBIA, 2017**

## 4.1 Здравствени радници, постеље, исписани болесници, болнички дани и умрли

*Health workers, beds, discharged patients, hospital days and number of deaths*

## 4.1.3 Опште болнице по одељењима

*General hospitals by department**(наставак/ continuation)*

Одељење <i>Department</i>	Лекари <i>Physicians</i>		Остали здр. радници <i>Other health personnel</i>		Постеље <i>Beds</i>	Исписани болесници <i>Discharged patients</i>	Болнички дани <i>Hospital days</i>	Умрли <i>Deaths</i>
	Укупно <i>Total</i>	специјалисти <i>specialists</i>	виша <i>college</i>	средња <i>secondary</i>				
ОРЛ <i>ENT</i>	36	29	12	69	123	4955	20396	21
Ортопедија са трауматологијом <i>Orthopaedics with traumatology</i>	50	39	10	136	276	7050	66544	108
Ургентни центар <i>Emergency service</i>	3	3	2	32	0	0	0	0
Урологија <i>Urology</i>	38	31	4	96	201	9408	46882	103
ПЕДИЈАТРИЈА <i>Paediatrics</i>	71	63	13	207	318	11687	49898	2
Дечје, педијатрија <i>Paediatrics</i>	64	56	9	162	250	8899	37494	2
Неонатолошко-педијатријско <i>Neonatology-paediatrics</i>	7	7	4	45	68	2788	12404	0
ГИНЕКОЛОГИЈА И АКУШЕРСТВО <i>Gynaecology - Obstetrics</i>	92	74	29	284	491	20684	79782	29
Акушерство <i>Obstetrics</i>	24	22	7	82	136	6952	30867	7
Гинеколошко-акушерско <i>Gynaecology - obstetrics</i>	19	14	4	61	89	3408	14930	4
Гинекологија <i>Gynaecology</i>	49	38	18	141	266	10324	33985	18
ПСИХИЈАТРИЈА <i>Psychiatry</i>	52	44	9	141	330	4391	65925	164
Неуропсихијатрија <i>Neuropsychiatry</i>	20	18	2	45	84	1313	16512	144
Психијатрија <i>Psychiatry</i>	32	26	7	96	246	3078	49413	20
РЕХАБИЛИТАЦИЈА <i>Rehabilitation</i>	10	9	33	37	156	2110	38357	5
Општа рехабилитација <i>General rehabilitation</i>	10	9	33	37	156	2110	38357	5
ОСТАЛО <i>Miscellaneous</i>	37	29	43	142	31	312	3539	125

**4. СТАЦИОНАРНА ЗДРАВСТВЕНА ЗАШТИТА У РЕПУБЛИЦИ СРБИЈИ, 2017.****INPATIENT HEALTH CARE IN REPUBLIC OF SERBIA, 2017**

## 4.1 Здравствени радници, постеље, исписани болесници, болнички дани и умрли

*Health workers, beds, discharged patients, hospital days and number of deaths*

## 4.1.3 Опште болнице по одељењима

*General hospitals by department*

(наставка/ continuation)

Одељење <i>Department</i>	Лекари <i>Physicians</i>		Остали здр. радници <i>Other health personnel</i>		Постеље <i>Beds</i>	Исписани болесници <i>Discharged patients</i>	Болнички дани <i>Hospital days</i>	Умрли <i>Deaths</i>
	Укупно <i>Total</i>	специјалисти <i>specialists</i>	виша <i>college</i>	средња <i>secondary</i>				
<b>Србија - Југ</b> <b>Serbia - South</b>	<b>2447</b>	<b>1981</b>	<b>997</b>	<b>6657</b>	<b>11172</b>	<b>398103</b>	<b>2679863</b>	<b>14237</b>
<b>ИНТЕРНИСТИЧКА</b> <b>Internal</b>	874	677	347	2477	4500	139088	1015098	10174
Дерматовенерологија <i>Dermatovenereology</i>	18	15	4	40	67	1155	11951	3
Дијализа и хемодијализа <i>Dialysis</i>	16	13	5	61	8	5423	5221	0
Ендокринологија <i>Endocrinology</i>	4	3	1	10	20	654	4678	6
Гастроентерологија <i>Gastroenterology</i>	3	3	1	9	31	753	6093	58
Инфективно, заразно <i>Infectious diseases</i>	50	40	19	162	283	6327	52975	208
Интерно <i>Internal medicine</i>	430	320	159	1105	2018	76839	501950	4258
Кардиологија, коронарна јединица <i>Cardiology</i>	15	12	3	44	56	2954	15105	182
Нефрологија <i>Nephrology</i>	11	9	3	62	46	1414	11956	114
Неурологија <i>Neurology</i>	141	115	30	390	639	18485	142259	2822
Онкологија <i>Oncology</i>	13	7	12	29	60	1722	14376	20
Пнеумфтизиологија, ТБЦ плућа <i>Pneumophthisiology and TB</i>	115	99	59	343	778	16112	163673	1221
Пријемно <i>Acute assessment unit</i>	13	10	7	56	73	2827	19987	196
Продужена нега и лечење <i>Long term care</i>	33	24	29	132	395	3625	58811	934
Радиологија и онкологија <i>Radiology and oncology</i>	12	7	15	34	26	798	6063	152
<b>ХИРУРГИЈА</b> <b>Surgery</b>	887	727	354	2410	3408	150675	965459	3612
Анестезија-реанимација <i>Anaesthesiology with resuscitation</i>	129	115	41	272	8	0	0	0
Дечја хирургија <i>Paediatric surgery</i>	16	13	5	26	54	1825	5834	0
Хирургија <i>Surgery</i>	330	265	140	1023	1717	66042	576742	2401

**4. СТАЦИОНАРНА ЗДРАВСТВЕНА ЗАШТИТА У РЕПУБЛИЦИ СРБИЈИ, 2017.****INPATIENT HEALTH CARE IN REPUBLIC OF SERBIA, 2017**

## 4.1 Здравствени радници, постеље, исписани болесници, болнички дани и умрли

*Health workers, beds, discharged patients, hospital days and number of deaths*

## 4.1.3 Опште болнице по одељењима

*General hospitals by department*

(наставак/ continuation)

Одељење <i>Department</i>	Лекари <i>Physicians</i>		Остали здр. радници <i>Other health personnel</i>		Постеље <i>Beds</i>	Исписани болесници <i>Discharged patients</i>	Болнички дани <i>Hospital days</i>	Умрли <i>Deaths</i>
	Укупно <i>Total</i>	специјалисти <i>specialists</i>	виша <i>college</i>	средња <i>secondary</i>				
Интензивна нега <i>Intensive care</i>	21	19	15	73	35	2465	8335	309
Кардиоваскуларна хирургија <i>Cardiovascular surgery</i>	1	1	0	1	6	35	420	3
Максилофацијална хирургија <i>Maxillofacial surgery</i>	0	0	1	1	6	356	1445	0
Неурохирургија <i>Neurosurgery</i>	4	4	4	14	22	723	7065	35
Офталмологија <i>Ophthalmology</i>	69	58	26	143	217	9766	46051	3
Операциона сала, операциони блок <i>Operating theatre, operating block</i>	1	1	7	30	0	0	0	0
ОРЛ <i>ENT</i>	87	65	34	164	277	10228	45495	50
Ортопедија са трауматологијом <i>Orthopaedics with traumatology</i>	126	101	48	374	644	16472	155405	374
Пластична хирургија <i>Plastic surgery</i>	2	2	2	15	14	1030	3236	14
Ургентни центар <i>Emergency service</i>	19	15	5	43	8	24643	27343	246
Урологија <i>Urology</i>	82	68	26	231	400	17090	88088	177
<b>ПЕДИЈАТРИЈА</b> <i>Paediatrics</i>	<b>223</b>	<b>183</b>	<b>51</b>	<b>537</b>	<b>895</b>	<b>40230</b>	<b>177894</b>	<b>26</b>
Дечје, педијатрија <i>Paediatrics</i>	181	141	36	368	685	30608	129897	10
Неонатолошко-педијатријско <i>Neonatology-paediatrics</i>	42	42	15	169	210	9622	47997	16
<b>ГИНЕКОЛОГИЈА И АКУШЕРСТВО</b> <i>Gynaecology - Obstetrics</i>	<b>254</b>	<b>220</b>	<b>152</b>	<b>736</b>	<b>1402</b>	<b>55814</b>	<b>245518</b>	<b>30</b>
Акушерство <i>Obstetrics</i>	73	73	67	273	703	26711	134372	12
Гинеколошко-акушерско <i>Gynaecology - obstetrics</i>	38	29	11	85	144	5635	23612	1
Гинекологија <i>Gynaecology</i>	143	118	74	378	539	22042	84281	17
Патологија трудноће <i>Pathology of pregnancy</i>	0	0	0	0	16	1426	3253	0
<b>ПСИХИЈАТРИЈА</b> <i>Psychiatry</i>	<b>147</b>	<b>124</b>	<b>36</b>	<b>334</b>	<b>802</b>	<b>10211</b>	<b>190411</b>	<b>157</b>

**4. СТАЦИОНАРНА ЗДРАВСТВЕНА ЗАШТИТА У РЕПУБЛИЦИ СРБИЈИ, 2017.****INPATIENT HEALTH CARE IN REPUBLIC OF SERBIA, 2017**

## 4.1 Здравствени радници, постеље, исписани болесници, болнички дани и умрли

*Health workers, beds, discharged patients, hospital days and number of deaths*

## 4.1.3 Опште болнице по одељењима

*General hospitals by department*

(наставак/ continuation)

Одељење <i>Department</i>	Лекари <i>Physicians</i>		Остали здр. радници <i>Other health personnel</i>		Постеље <i>Beds</i>	Исписани болесници <i>Discharged patients</i>	Болнички дани <i>Hospital days</i>	Умрли <i>Deaths</i>
	Укупно <i>Total</i>	специјалисти <i>specialists</i>	виша <i>college</i>	средња <i>secondary</i>				
Неуропсихијатрија <i>Neuropsychiatry</i>	10	9	2	30	53	1038	16964	70
Психијатрија <i>Psychiatry</i>	137	115	34	304	749	9173	173447	87
РЕХАБИЛИТАЦИЈА <i>Rehabilitation</i>	22	17	45	56	127	1461	79144	18
Општа рехабилитација <i>General rehabilitation</i>	22	17	45	56	127	1461	79144	18
ОСТАЛО <i>Miscellaneous</i>	40	33	12	107	38	624	6339	220

## 4. СТАЦИОНАРНА ЗДРАВСТВЕНА ЗАШТИТА У РЕПУБЛИЦИ СРБИЈИ, 2017.

## INPATIENT HEALTH CARE IN REPUBLIC OF SERBIA, 2017

## 4.1 Здравствени радници, постеле, исписани болесници, болнички дани и умрли

Health workers, beds, discharged patients, hospital days and number of deaths

## 4.1.4 Специјалне болнице по одељењима

Special hospitals by department

Одељење <i>Department</i>	Лекари <i>Physicians</i>		Остали здр. радници <i>Other health workers</i>		Постеле <i>Beds</i>	Исписани болесници <i>Discharged patients</i>	Болнички дани <i>Hospital days</i>	Умрли <i>Deaths</i>
	Укупно <i>Total</i>	специјалисти <i>specialists</i>	виша <i>college</i>	средња <i>secondary</i>				
<b>Република Србија</b> <i>Republic of Serbia</i>	<b>522</b>	<b>377</b>	<b>488</b>	<b>1830</b>	<b>8305</b>	<b>92492</b>	<b>2254206</b>	<b>3088</b>
ИНТЕРНИСТИЧКА <i>Internal</i>	152	102	70	448	1162	19264	263197	1850
Цереброваскуларна обољења <i>Cerebrovascular diseases</i>	61	40	25	163	250	6061	67381	1016
Интерно <i>Internal medicine</i>	22	14	8	78	197	5660	43789	350
Нефрологија <i>Nephrology</i>	7	3	1	20	30	937	10696	77
Неурологија <i>Neurology</i>	2	1	1	11	20	172	5602	58
Пнеумофтизиологија, ТБЦ плућа <i>Pneumophthisiology and TB</i>	50	36	28	158	595	5262	111453	349
Реуматологија <i>Rheumatology</i>	10	8	7	18	70	1172	24276	0
ХИРУРГИЈА <i>Surgery</i>	0	0	0	0	15	536	5768	0
Офталмологија <i>Ophthalmology</i>	0	0	0	0	15	536	5768	0
ПСИХИЈАТРИЈА <i>Psychiatry</i>	152	111	85	636	3045	6149	922531	762
Алкохолизам и наркоманија <i>Alcohol and drug abuse</i>	9	9	8	33	65	952	13324	0
Психијатрија <i>Psychiatry</i>	143	102	77	603	2980	5197	909207	762
РЕХАБИЛИТАЦИЈА <i>Rehabilitation</i>	217	163	306	729	4083	66543	1062710	476
Општа рехабилитација <i>General rehabilitation</i>	24	14	38	113	1108	18113	263470	5
Рехабилитација болести крви <i>Rehabilitation of blood diseases</i>	2	1	2	13	90	1125	27161	5
Рехабилитација церебралне парализе <i>Rehabilitation of cerebral palsy</i>	6	4	21	26	110	229	18927	0
Рехабилитација дископатије <i>Rehabilitation of discopathy</i>	17	14	46	94	420	4764	71076	0
Рехабилитација дистрофије, плегије и дископатије <i>Rehabilitation of dystrophy, plegia and discopathy</i>	13	8	16	35	180	3850	65600	0

**4. СТАЦИОНАРНА ЗДРАВСТВЕНА ЗАШТИТА У РЕПУБЛИЦИ СРБИЈИ, 2017.****INPATIENT HEALTH CARE IN REPUBLIC OF SERBIA, 2017**

## 4.1 Здравствени радници, постеље, исписани болесници, болнички дани и умрли

*Health workers, beds, discharged patients, hospital days and number of deaths*

## 4.1.4 Специјалне болнице по одељењима

*Special hospitals by department*(наставка/*continuation*)

Одељење <i>Department</i>	Лекари <i>Physicians</i>		Остали здр. радници <i>Other health personnel</i>		Постеље <i>Beds</i>	Исписани болесници <i>Discharged patients</i>	Болнички дани <i>Hospital days</i>	Умрли <i>Deaths</i>
	Укупно <i>Total</i>	специјалисти <i>specialists</i>	виша <i>college</i>	средња <i>secondary</i>				
Рехабилитација хипертиреозе <i>Rehabilitation of hyperthyroidism</i>	3	3	4	14	72	1546	25748	1
Рехабилитација и ортопедска протетика <i>Rehabilitation and orthopaedic prosthetics</i>	13	12	5	46	180	561	50447	2
Рехабилитација неспецифичних болести плућа <i>Rehabilitation of non-specific lung diseases</i>	25	18	15	40	290	6728	85300	20
Рехабилитација неуролошких и посттрауматских стања <i>Rehabilitation of neurological and post-traumatic disorders</i>	40	33	92	206	695	6839	183737	425
Рехабилитација органа за варење и дијабета <i>Rehabilitation of digestive organs and diabetes</i>	52	39	47	79	429	15750	179965	15
Рехабилитација посттрауматских стања и реуматских болести <i>Rehabilitation of post-traumatic conditions and rheumatic diseases</i>	10	8	7	30	369	5195	62134	0
Рехабилитација реуматских и гинеколошких обољења <i>Rehabilitation of rheumatic and gynaecological diseases</i>	12	9	13	33	140	1843	29145	3
ОСТАЛО <i>Miscellaneous</i>	1	1	27	17	0	0	0	0

**4. СТАЦИОНАРНА ЗДРАВСТВЕНА ЗАШТИТА У РЕПУБЛИЦИ СРБИЈИ, 2017.****INPATIENT HEALTH CARE IN REPUBLIC OF SERBIA, 2017**

## 4.1 Здравствени радници, постеље, исписани болесници, болнички дани и умрли

*Health workers, beds, discharged patients, hospital days and number of deaths*

## 4.1.4 Специјалне болнице по одељењима

*Special hospitals by department*

Одељење <i>Department</i>	Лекари <i>Physicians</i>		Остали здр. радници <i>Other health workers</i>		Постеље <i>Beds</i>	Исписани болесници <i>Discharged patients</i>	Болнички дани <i>Hospital days</i>	Умрли <i>Deaths</i>
	Укупно <i>Total</i>	специјалисти <i>specialists</i>	виша <i>college</i>	средња <i>secondary</i>				
<b>Србија - Север</b> <b><i>Serbia - North</i></b>	<b>293</b>	<b>206</b>	<b>269</b>	<b>1144</b>	<b>4627</b>	<b>33492</b>	<b>1165558</b>	<b>2604</b>
ИНТЕРНИСТИЧКА <i>Internal</i>	112	73	47	319	857	14548	187666	1626
Цереброваскуларна обољења <i>Cerebrovascular diseases</i>	61	40	25	163	250	6061	67381	1016
Интерно <i>Internal medicine</i>	13	5	3	43	127	4179	30385	206
Нефрологија <i>Nephrology</i>	7	3	1	20	30	937	10696	77
Неурологија <i>Neurology</i>	2	1	1	11	20	172	5602	58
Пнеумофтизиологија, ТБЦ плућа <i>Pneumophtisiology and TB</i>	19	16	10	64	360	2027	49326	269
Реуматологија <i>Rheumatology</i>	10	8	7	18	70	1172	24276	0
ПСИХИЈАТРИЈА <i>Psychiatry</i>	106	72	53	449	2245	4455	621409	551
Алкохолизам и наркоманија <i>Alcohol and drug abuse</i>	9	9	8	33	65	952	13324	0
Психијатрија <i>Psychiatry</i>	97	63	45	416	2180	3503	608085	551
РЕХАБИЛИТАЦИЈА <i>Rehabilitation</i>	74	60	142	359	1525	14489	356483	427
Општа рехабилитација <i>General rehabilitation</i>	12	9	18	59	474	4973	80519	0
Рехабилитација церебралне парализе <i>Rehabilitation of cerebral palsy</i>	6	4	21	26	110	229	18927	0
Рехабилитација и ортопедска протетика <i>Rehabilitation and orthopaedic prosthetics</i>	13	12	5	46	180	561	50447	2
Рехабилитација неуролошких и посттрауматских стања <i>Rehabilitation of neurological and post-traumatic disorders</i>	40	33	92	206	695	6839	183737	425
Рехабилитација посттрауматских стања и реуматских болести <i>Rehabilitation of post-traumatic conditions and rheumatic diseases</i>	3	2	6	22	66	1887	22853	0
ОСТАЛО <i>Miscellaneous</i>	1	1	27	17	0	0	0	0



**4. СТАЦИОНАРНА ЗДРАВСТВЕНА ЗАШТИТА У РЕПУБЛИЦИ СРБИЈИ, 2017.****INPATIENT HEALTH CARE IN REPUBLIC OF SERBIA, 2017**

## 4.1 Здравствени радници, постеље, исписани болесници, болнички дани и умрли

*Health workers, beds, discharged patients, hospital days and number of deaths*

## 4.1.4 Специјалне болнице по одељењима

*Special hospitals by department*

(наставак/ continuation)

Одељење <i>Department</i>	Лекари <i>Physicians</i>		Остали здр. радници <i>Other health personnel</i>		Постеље <i>Beds</i>	Исписани болесници <i>Discharged patients</i>	Болнички дани <i>Hospital days</i>	Умрли <i>Deaths</i>
	Укупно <i>Total</i>	специјалисти <i>specialists</i>	виша <i>college</i>	средња <i>secondary</i>				
<b>Србија - Југ</b> <b><i>Serbia - South</i></b>	<b>229</b>	<b>171</b>	<b>219</b>	<b>686</b>	<b>3678</b>	<b>59000</b>	<b>1088648</b>	<b>484</b>
ИНТЕРНИСТИЧКА <i>Internal</i>	40	29	23	129	305	4716	75531	224
Интерно <i>Internal medicine</i>	9	9	5	35	70	1481	13404	144
Пнеумофизиологија, ТБЦ плућа <i>Pneumophthisiology and TB</i>	31	20	18	94	235	3235	62127	80
ХИРУРГИЈА <i>Surgery</i>	0	0	0	0	15	536	5768	0
Офталмологија <i>Ophthalmology</i>	0	0	0	0	15	536	5768	0
ПСИХИЈАТРИЈА <i>Psychiatry</i>	46	39	32	187	800	1694	301122	211
Психијатрија <i>Psychiatry</i>	46	39	32	187	800	1694	301122	211
РЕХАБИЛИТАЦИЈА <i>Rehabilitation</i>	143	103	164	370	2558	52054	706227	49
Општа рехабилитација <i>General rehabilitation</i>	12	5	20	54	634	13140	182951	5
Рехабилитација болести крви <i>Rehabilitation of blood diseases</i>	2	1	2	13	90	1125	27161	5
Рехабилитација дископатије <i>Rehabilitation of discopathy</i>	17	14	46	94	420	4764	71076	0
Рехабилитација дистрофије, пlegије и дископатије <i>Rehabilitation of dystrophy, plegia and discopathy</i>	13	8	16	35	180	3850	65600	0
Рехабилитација хипертиреозе <i>Rehabilitation of hyperthyroidism</i>	3	3	4	14	72	1546	25748	1
Рехабилитација неспецифичних болести плућа <i>Rehabilitation of non-specific lung diseases</i>	25	18	15	40	290	6728	85300	20
Рехабилитација органа за варење и дијабета <i>Rehabilitation of digestive organs and diabetes</i>	52	39	47	79	429	15750	179965	15
Рехабилитација посттрауматских стања и реуматских болести <i>Rehabilitation of post-traumatic conditions and rheumatic diseases</i>	7	6	1	8	303	3308	39281	0

**4. СТАЦИОНАРНА ЗДРАВСТВЕНА ЗАШТИТА У РЕПУБЛИЦИ СРБИЈИ, 2017.*****INPATIENT HEALTH CARE IN REPUBLIC OF SERBIA, 2017***

## 4.1 Здравствени радници, постеље, исписани болесници, болнички дани и умрли

*Health workers, beds, discharged patients, hospital days and number of deaths*

## 4.1.4 Специјалне болнице по одељењима

*Special hospitals by department**(наставак/ continuation)*

Одељење <i>Department</i>	Лекари <i>Physicians</i>		Остали здр. радници <i>Other health personnel</i>		Постеље <i>Beds</i>	Исписани болесници <i>Discharged patients</i>	Болнички дани <i>Hospital days</i>	Умрли <i>Deaths</i>
	Укупно <i>Total</i>	специјалисти <i>specialists</i>	виша <i>college</i>	средња <i>secondary</i>				
Рехабилитација реуматских и гинеколошких обољења <i>Rehabilitation of rheumatic and gynaecological diseases</i>	12	9	13	33	140	1843	29145	3

**4. СТАЦИОНАРНА ЗДРАВСТВЕНА ЗАШТИТА У РЕПУБЛИЦИ СРБИЈИ, 2017.*****INPATIENT HEALTH CARE IN REPUBLIC OF SERBIA, 2017***

4.1 Здравствени радници, постеље, исписани болесници, болнички дани и умрли

*Health workers, beds, discharged patients, hospital days and number of deaths*

4.1.5 Заводи по одељењима

*Institutes (zavodi) by department*

Одељење <i>Department</i>	Лекари <i>Physicians</i>		Остали здр. радници <i>Other health workers</i>		Постеље <i>Beds</i>	Исписани болесници <i>Discharged patients</i>	Болнички дани <i>Hospital days</i>	Умрли <i>Deaths</i>
	Укупно <i>Total</i>	специјалисти <i>specialists</i>	виша <i>college</i>	средња <i>secondary</i>				
<b>Република Србија</b> <i>Republic of Serbia</i>	<b>5</b>	<b>1</b>	<b>1</b>	<b>17</b>	<b>80</b>	<b>2069</b>	<b>18954</b>	<b>0</b>
ИНТЕРНИСТИЧКА <i>Internal</i>	3	0	1	6	20	860	3005	0
Здравствена заштита студената <i>Student health care</i>	3	0	1	6	20	860	3005	0
РЕХАБИЛИТАЦИЈА <i>Rehabilitation</i>	2	1	0	11	60	1209	15949	0
Рехабилитација психофизичких и говорних поремећаја <i>Rehabilitation of psychosomatic and speech disorders</i>	2	1	0	11	60	1209	15949	0

**4. СТАЦИОНАРНА ЗДРАВСТВЕНА ЗАШТИТА У РЕПУБЛИЦИ СРБИЈИ, 2017.****INPATIENT HEALTH CARE IN REPUBLIC OF SERBIA, 2017**

4.1 Здравствени радници, постеље, исписани болесници, болнички дани и умрли

*Health workers, beds, discharged patients, hospital days and number of deaths*

## 4.1.5 Заводи по одељењима

*Institutes (zavodi) by department*

Одељење <i>Department</i>	Лекари <i>Physicians</i>		Остали здр. радници <i>Other health workers</i>		Постеље <i>Beds</i>	Исписани болесници <i>Discharged patients</i>	Болнички дани <i>Hospital days</i>	Умрли <i>Deaths</i>
	Укупно <i>Total</i>	специјалисти <i>specialists</i>	виша <i>college</i>	средња <i>secondary</i>				
<b>Србија - Север</b> <b><i>Serbia - North</i></b>	<b>5</b>	<b>1</b>	<b>1</b>	<b>17</b>	<b>80</b>	<b>2069</b>	<b>18954</b>	<b>0</b>
ИНТЕРНИСТИЧКА <i>Internal</i>	3	0	1	6	20	860	3005	0
Здравствена заштита студената <i>Student health care</i>	3	0	1	6	20	860	3005	0
РЕХАБИЛИТАЦИЈА <i>Rehabilitation</i>	2	1	0	11	60	1209	15949	0
Рехабилитација психофизичких и говорних поремећаја <i>Rehabilitation of psychosomatic and speech disorders</i>	2	1	0	11	60	1209	15949	0

**4. СТАЦИОНАРНА ЗДРАВСТВЕНА ЗАШТИТА У РЕПУБЛИЦИ СРБИЈИ, 2017.****INPATIENT HEALTH CARE IN REPUBLIC OF SERBIA, 2017**

## 4.1 Здравствени радници, постеле, исписани болесници, болнички дани и умрли

*Health workers, beds, discharged patients, hospital days and number of deaths*

## 4.1.6 Институте по одељењима

*Institutes by department*

Одељење <i>Department</i>	Лекари <i>Physicians</i>		Остали здр. радници <i>Other health workers</i>		Постеле <i>Beds</i>	Исписани болесници <i>Discharged patients</i>	Болнички дани <i>Hospital days</i>	Умрли <i>Deaths</i>
	Укупно <i>Total</i>	специјалисти <i>specialists</i>	виша <i>college</i>	средња <i>secondary</i>				
<b>Република Србија</b> <i>Republic of Serbia</i>	<b>995</b>	<b>779</b>	<b>715</b>	<b>2457</b>	<b>4174</b>	<b>122528</b>	<b>1140565</b>	<b>1667</b>
ИНТЕРНИСТИЧКА <i>Internal</i>	350	258	182	771	1204	45228	310341	1194
Дијагностика и медицина рада, професионалне болести <i>Diagnostics and occupational medicine, professional diseases</i>	6	5	4	13	40	982	8687	0
Кардиологија, коронарна јединица <i>Cardiology</i>	63	44	23	177	145	6262	37525	345
Пнеумофизиологија, ТБЦ плућа <i>Pneumophysiology and TB</i>	57	46	16	126	252	6208	75824	552
Радиологија и онкологија <i>Radiology and oncology</i>	199	144	122	398	597	23844	157385	297
Реуматологија <i>Rheumatology</i>	25	19	17	57	170	7932	30920	0
<b>ХИРУРГИЈА</b> <i>Surgery</i>	<b>330</b>	<b>257</b>	<b>265</b>	<b>941</b>	<b>1098</b>	<b>33591</b>	<b>288605</b>	<b>277</b>
Дечја хирургија <i>Paediatric surgery</i>	85	66	44	249	211	9373	49806	40
Дечја офталмологија <i>Paediatric ophthalmology</i>	2	2	1	2	3	36	219	0
Дечје ОРЛ <i>Paediatric ENT</i>	5	5	1	3	24	2217	6679	0
Грудна хирургија <i>Thoracic surgery</i>	19	16	4	54	60	1559	13216	24
Кардиоваскуларна хирургија <i>Cardiovascular surgery</i>	140	101	158	344	280	10704	82470	157
Ортопедија са трауматологијом <i>Orthopaedics with traumatology</i>	79	67	57	289	520	9702	136215	56
<b>ПЕДИЈАТРИЈА</b> <i>Paediatrics</i>	<b>157</b>	<b>121</b>	<b>95</b>	<b>434</b>	<b>582</b>	<b>17885</b>	<b>149486</b>	<b>154</b>
Дечје, педијатрија <i>Paediatrics</i>	123	98	66	311	422	17044	109789	102
Одељење за превремено рођену децу <i>Premature birth unit</i>	34	23	29	123	160	841	39697	52
<b>ГИНЕКОЛОГИЈА И АКУШЕР</b> <i>Gynaecology - Obstetrics</i>	<b>1</b>	<b>1</b>	<b>0</b>	<b>16</b>	<b>38</b>	<b>1866</b>	<b>5580</b>	<b>0</b>
Гинекологија <i>Gynaecology</i>	1	1	0	16	38	1866	5580	0
<b>ПСИХИЈАТРИЈА</b> <i>Psychiatry</i>	<b>18</b>	<b>15</b>	<b>32</b>	<b>26</b>	<b>120</b>	<b>1090</b>	<b>31099</b>	<b>0</b>

## 4. СТАЦИОНАРНА ЗДРАВСТВЕНА ЗАШТИТА У РЕПУБЛИЦИ СРБИЈИ, 2017.

4.1 *INPATIENT HEALTH CARE IN REPUBLIC OF SERBIA, 2017*  
Здравствени радници, постеље, исписани болесници, болнички дани и умрли*Health workers, beds, discharged patients, hospital days and number of deaths*

## 4.1.6 Институте по одељењима

*Institutes by department*(наставак/*continuation*)

Одељење <i>Department</i>	Лекари <i>Physicians</i>		Остали здр. радници <i>Other health personnel</i>		Постеље <i>Beds</i>	Исписани болесници <i>Discharged patients</i>	Болнички дани <i>Hospital days</i>	Умрли <i>Deaths</i>
	Укупно <i>Total</i>	специјалисти <i>specialists</i>	виша <i>college</i>	средња <i>secondary</i>				
Алкохолизам и наркоманија <i>Alcohol and drug abuse</i>	4	4	4	4	27	139	5951	0
Дечја неуропсихијатрија <i>Paediatric neuropsychiatry</i>	3	3	5	8	20	338	4508	0
Психијатрија <i>Psychiatry</i>	11	8	23	14	73	613	20640	0
<b>РЕХАБИЛИТАЦИЈА</b> <i>Rehabilitation</i>	<b>97</b>	<b>91</b>	<b>113</b>	<b>218</b>	<b>1132</b>	<b>22868</b>	<b>355454</b>	<b>42</b>
Дечја рехабилитација <i>Paediatric rehabilitation</i>	12	12	32	18	52	948	11025	0
Општа рехабилитација <i>General rehabilitation</i>	33	31	73	121	450	6469	140681	26
Рехабилитација интерних болести <i>Rehabilitation of internal diseases</i>	9	9	4	18	80	1253	24522	0
Рехабилитација реуматских и срчаних обољења <i>Rehabilitation of rheumatic and heart diseases</i>	43	39	4	61	550	14198	179226	16
<b>ОСТАЛО</b> <i>Miscellaneous</i>	<b>42</b>	<b>36</b>	<b>28</b>	<b>51</b>	<b>0</b>	<b>0</b>	<b>0</b>	<b>0</b>

**4. СТАЦИОНАРНА ЗДРАВСТВЕНА ЗАШТИТА У РЕПУБЛИЦИ СРБИЈИ, 2017.****INPATIENT HEALTH CARE IN REPUBLIC OF SERBIA, 2017**4.1 Здравствени радници, постеле, исписани болесници, болнички дани и умрли  
*Health workers, beds, discharged patients, hospital days and number of deaths*

## 4.1.6 Институту по одељењима

*Institutes by department*

Одељење <i>Department</i>	Лекари <i>Physicians</i>		Остали здр. радници <i>Other health workers</i>		Постеле <i>Beds</i>	Исписани болесници <i>Discharged patients</i>	Болнички дани <i>Hospital days</i>	Умрли <i>Deaths</i>
	Укупно <i>Total</i>	специјалисти <i>specialists</i>	виша <i>college</i>	средња <i>secondary</i>				
<b>Србија - Север</b> <b><i>Serbia - North</i></b>	<b>952</b>	<b>740</b>	<b>711</b>	<b>2396</b>	<b>3624</b>	<b>108330</b>	<b>961339</b>	<b>1651</b>
<b>ИНТЕРНИСТИЧКА</b> <b><i>Internal</i></b>	350	258	182	771	1204	45228	310341	1194
Дијагностика и медицина рада, професионалне болести <i>Diagnostics and occupational medicine, professional diseases</i>	6	5	4	13	40	982	8687	0
Кардиологија, коронарна јединица <i>Cardiology</i>	63	44	23	177	145	6262	37525	345
Пнеумофизиологија, ТБЦ плућа <i>Pneumophthisiology and TB</i>	57	46	16	126	252	6208	75824	552
Радиологија и онкологија <i>Radiology and oncology</i>	199	144	122	398	597	23844	157385	297
Реуматологија <i>Rheumatology</i>	25	19	17	57	170	7932	30920	0
<b>ХИРУРГИЈА</b> <b><i>Surgery</i></b>	330	257	265	941	1098	33591	288605	277
Дечја хирургија <i>Paediatric surgery</i>	85	66	44	249	211	9373	49806	40
Дечја офтамологија <i>Paediatric ophthalmology</i>	2	2	1	2	3	36	219	0
Дечје ОРЛ <i>Paediatric ENT</i>	5	5	1	3	24	2217	6679	0
Грудна хирургија <i>Thoracic surgery</i>	19	16	4	54	60	1559	13216	24
Кардиоваскуларна хирургија <i>Cardiovascular surgery</i>	140	101	158	344	280	10704	82470	157
Ортопедија са трауматологијом <i>Orthopaedics with traumatology</i>	79	67	57	289	520	9702	136215	56
<b>ПЕДИЈАТРИЈА</b> <b><i>Paediatrics</i></b>	157	121	95	434	582	17885	149486	154
Дечје, педијатрија <i>Paediatrics</i>	123	98	66	311	422	17044	109789	102
Одељење за превремено рођену децу <i>Premature birth unit</i>	34	23	29	123	160	841	39697	52
<b>ГИНЕКОЛОГИЈА И АКУШЕРСТВО</b> <b><i>Gynaecology - Obstetrics</i></b>	1	1	0	16	38	1866	5580	0
Гинекологија <i>Gynaecology</i>	1	1	0	16	38	1866	5580	0

**4. СТАЦИОНАРНА ЗДРАВСТВЕНА ЗАШТИТА У РЕПУБЛИЦИ СРБИЈИ, 2017.****INPATIENT HEALTH CARE IN REPUBLIC OF SERBIA, 2017**

## 4.1 Здравствени радници, постеље, исписани болесници, болнички дани и умрли

*Health workers, beds, discharged patients, hospital days and number of deaths*

## 4.1.6 Институте по одељењима

*Institutes by department**(наставак/ continuation)*

Одељење <i>Department</i>	Лекари <i>Physicians</i>		Остали здр. радници <i>Other health personnel</i>		Постеље <i>Beds</i>	Исписани болесници <i>Discharged patients</i>	Болнички дани <i>Hospital days</i>	Умрли <i>Deaths</i>
	Укупно <i>Total</i>	специјалисти <i>specialists</i>	виша <i>college</i>	средња <i>secondary</i>				
ПСИХИЈАТРИЈА <i>Psychiatry</i>	18	15	32	26	120	1090	31099	0
Алкохолизам и наркоманија <i>Alcohol and drug abuse</i>	4	4	4	4	27	139	5951	0
Дечја неуропсихијатрија <i>Paediatric neuropsychiatry</i>	3	3	5	8	20	338	4508	0
Психијатрија <i>Psychiatry</i>	11	8	23	14	73	613	20640	0
РЕХАБИЛИТАЦИЈА <i>Rehabilitation</i>	54	52	109	157	582	8670	176228	26
Дечја рехабилитација <i>Paediatric rehabilitation</i>	12	12	32	18	52	948	11025	0
Општа рехабилитација <i>General rehabilitation</i>	33	31	73	121	450	6469	140681	26
Рехабилитација интерних болести <i>Rehabilitation of internal diseases</i>	9	9	4	18	80	1253	24522	0
ОСТАЛО <i>Miscellaneous</i>	42	36	28	51	0	0	0	0
<b>Србија - Југ</b> <b><i>Serbia - South</i></b>	<b>43</b>	<b>39</b>	<b>4</b>	<b>61</b>	<b>550</b>	<b>14198</b>	<b>179226</b>	<b>16</b>
РЕХАБИЛИТАЦИЈА <i>Rehabilitation</i>	43	39	4	61	550	14198	179226	16
Рехабилитација реуматских и срчаних обољења <i>Rehabilitation of rheumatic and heart diseases</i>	43	39	4	61	550	14198	179226	16



## 4. СТАЦИОНАРНА ЗДРАВСТВЕНА ЗАШТИТА У РЕПУБЛИЦИ СРБИЈИ, 2017.

## INPATIENT HEALTH CARE IN REPUBLIC OF SERBIA, 2017

## 4.1 Здравствени радници, постеље, исписани болесници, болнички дани и умрли

## Health workers, beds, discharged patients, hospital days and number of deaths

## 4.1.7 Клинике по одељењима

## Clinics by department

Одељење <i>Department</i>	Лекари <i>Physicians</i>		Остали здр. радници <i>Other health workers</i>		Постеље <i>Beds</i>	Исписани болесници <i>Discharged patients</i>	Болнички дани <i>Hospital days</i>	Умрли <i>Deaths</i>
	Укупно <i>Total</i>	специјалисти <i>specialists</i>	виша <i>college</i>	средња <i>secondary</i>				
<b>Република Србија</b> <i>Republic of Serbia</i>	<b>299</b>	<b>261</b>	<b>224</b>	<b>795</b>	<b>1557</b>	<b>43454</b>	<b>376365</b>	<b>107</b>
<b>ХИРУРГИЈА</b> <i>Surgery</i>	52	51	26	164	152	6153	33595	58
Анестезија-реанимација <i>Anaesthesiology with resuscitation</i>	25	24	7	34	0	0	0	0
Дечја хирургија <i>Paediatric surgery</i>	22	22	12	103	144	6022	32503	31
Интензивна нега <i>Intensive care</i>	4	4	4	9	8	131	1092	27
Операциона сала, операциони блок <i>Operating theatre, operating block</i>	1	1	3	18	0	0	0	0
<b>ПЕДИЈАТРИЈА</b> <i>Paediatrics</i>	42	40	27	141	232	13122	74713	36
Дечја пнеумофизиологија <i>Paediatric pneumophysiology</i>	3	3	1	9	20	1036	9089	1
Дечје интернистичко <i>Paediatric internal medicine</i>	15	15	13	39	83	3596	21254	4
Дечје, педијатрија <i>Paediatrics</i>	2	2	3	7	19	497	3384	1
Неонатолошко-педијатријско <i>Neonatology-paediatrics</i>	22	20	10	86	110	7993	40986	30
<b>ГИНЕКОЛОГИЈА И АКУШЕР</b> <i>Gynaecology - Obstetrics</i>	63	56	30	145	330	18771	64692	0
Акушерство <i>Obstetrics</i>	42	38	11	83	176	12670	38933	0
Гинекологија <i>Gynaecology</i>	21	18	19	62	154	6101	25759	0
<b>ПСИХИЈАТРИЈА</b> <i>Psychiatry</i>	92	69	34	219	545	2904	98405	4
Дечја неуропсихијатрија <i>Paediatric neuropsychiatry</i>	19	15	2	12	45	802	8200	0
Психијатрија <i>Psychiatry</i>	73	54	32	207	500	2102	90205	4
<b>РЕХАБИЛИТАЦИЈА</b> <i>Rehabilitation</i>	26	21	93	75	298	2504	104960	9
Дечја рехабилитација <i>Paediatric rehabilitation</i>	2	2	7	6	48	333	14576	0
Општа рехабилитација <i>General rehabilitation</i>	9	8	28	25	105	1060	37786	0

## 4. СТАЦИОНАРНА ЗДРАВСТВЕНА ЗАШТИТА У РЕПУБЛИЦИ СРБИЈИ, 2017.

## INPATIENT HEALTH CARE IN REPUBLIC OF SERBIA, 2017

4.1 Здравствени радници, постеље, исписани болесници, болнички дани и умрли

Health workers, beds, discharged patients, hospital days and number of deaths

## 4.1.7 Клинике по одељењима

Clinics by department

(наставка/continuation)

Одељење <i>Department</i>	Лекари <i>Physicians</i>		Остали здр. радници <i>Other health personnel</i>		Постеље <i>Beds</i>	Исписани болесници <i>Discharged patients</i>	Болнички дани <i>Hospital days</i>	Умрли <i>Deaths</i>
	Укупно <i>Total</i>	специјалисти <i>specialists</i>	виша college	средња <i>secondary</i>				
Рехабилитација параплегије, квадриплегије и хемиплегије <i>Rehabilitation of paraplegia, quadriplegia and hemiplegia</i>	15	11	58	44	145	1111	52598	9
ОСТАЛО <i>Miscellaneous</i>	24	24	13	50	0	0	0	0
СТОМАТОЛОГИЈА <i>Stomatology</i>	0	0	1	1	0	0	0	0

**4. СТАЦИОНАРНА ЗДРАВСТВЕНА ЗАШТИТА У РЕПУБЛИЦИ СРБИЈИ, 2017.****INPATIENT HEALTH CARE IN REPUBLIC OF SERBIA, 2017**4.1 Здравствени радници, постеље, исписани болесници, болнички дани и умрли  
*Health workers, beds, discharged patients, hospital days and number of deaths*

4.1.7 Клинике по одељењима

*Clinics by department*

Одељење <i>Department</i>	Лекари <i>Physicians</i>		Остали здр. радници <i>Other health workers</i>		Постеље <i>Beds</i>	Исписани болесници <i>Discharged patients</i>	Болнички дани <i>Hospital days</i>	Умрли <i>Deaths</i>
	Укупно <i>Total</i>	специјалисти <i>specialists</i>	виша <i>college</i>	средња <i>secondary</i>				
<b>Србија - Север</b> <b><i>Serbia - North</i></b>	<b>299</b>	<b>261</b>	<b>224</b>	<b>795</b>	<b>1557</b>	<b>43454</b>	<b>376365</b>	<b>107</b>
ХИРУРГИЈА <i>Surgery</i>	52	51	26	164	152	6153	33595	58
Анестезија-реанимација <i>Anaesthesiology with resuscitation</i>	25	24	7	34	0	0	0	0
Дечја хирургија <i>Paediatric surgery</i>	22	22	12	103	144	6022	32503	31
Интензивна нега <i>Intensive care</i>	4	4	4	9	8	131	1092	27
Операциона сала, операциони блок <i>Operating theatre, operating block</i>	1	1	3	18	0	0	0	0
ПЕДИЈАТРИЈА <i>Paediatrics</i>	42	40	27	141	232	13122	74713	36
Дечја пнеумофизиологија <i>Paediatric pneumophysiology</i>	3	3	1	9	20	1036	9089	1
Дечје интернистичко <i>Paediatric internal medicine</i>	15	15	13	39	83	3596	21254	4
Дечје, педијатрија <i>Paediatrics</i>	2	2	3	7	19	497	3384	1
Неонатолошко-педијатријско <i>Neonatology-paediatrics</i>	22	20	10	86	110	7993	40986	30
ГИНЕКОЛОГИЈА И АКУШЕРСТВО <i>Gynaecology - Obstetrics</i>	63	56	30	145	330	18771	64692	0
Акушерство <i>Obstetrics</i>	42	38	11	83	176	12670	38933	0
Гинекологија <i>Gynaecology</i>	21	18	19	62	154	6101	25759	0
ПСИХИЈАТРИЈА <i>Psychiatry</i>	92	69	34	219	545	2904	98405	4
Дечја неуропсихијатрија <i>Paediatric neuropsychiatry</i>	19	15	2	12	45	802	8200	0
Психијатрија <i>Psychiatry</i>	73	54	32	207	500	2102	90205	4
РЕХАБИЛИТАЦИЈА <i>Rehabilitation</i>	26	21	93	75	298	2504	104960	9
Дечја рехабилитација <i>Paediatric rehabilitation</i>	2	2	7	6	48	333	14576	0

## 4. СТАЦИОНАРНА ЗДРАВСТВЕНА ЗАШТИТА У РЕПУБЛИЦИ СРБИЈИ, 2017.

## INPATIENT HEALTH CARE IN REPUBLIC OF SERBIA, 2017

## 4.1 Здравствени радници, постеље, исписани болесници, болнички дани и умрли

Health workers, beds, discharged patients, hospital days and number of deaths

## 4.1.7 Клинике по одељењима

Clinics by department

(наставка/ continuation)

Одељење <i>Department</i>	Лекари <i>Physicians</i>		Остали здр. радници <i>Other health personnel</i>		Постеље <i>Beds</i>	Исписани болесници <i>Discharged patients</i>	Болнички дани <i>Hospital days</i>	Умрли <i>Deaths</i>
	Укупно <i>Total</i>	специјалисти <i>specialists</i>	виша <i>college</i>	средња <i>secondary</i>				
Општа рехабилитација <i>General rehabilitation</i>	9	8	28	25	105	1060	37786	0
Рехабилитација параплегије, квадриплегије и хемиплегије <i>Rehabilitation of paraplegia, quadriplegia and hemiplegia</i>	15	11	58	44	145	1111	52598	9
ОСТАЛО <i>Miscellaneous</i>	24	24	13	50	0	0	0	0
СТОМАТОЛОГИЈА <i>Stomatology</i>	0	0	1	1	0	0	0	0
Стоматологија <i>Stomatology</i>	0	0	1	1	0	0	0	0

## 4. СТАЦИОНАРНА ЗДРАВСТВЕНА ЗАШТИТА У РЕПУБЛИЦИ СРБИЈИ, 2017.

## INPATIENT HEALTH CARE IN REPUBLIC OF SERBIA, 2017

## 4.1 Здравствени радници, постеље, исписани болесници, болнички дани и умрли

Health workers, beds, discharged patients, hospital days and number of deaths

## 4.1.8 Клиничко-болнички центри по одељењима

Clinical-hospital centres by department

Одељење <i>Department</i>	Лекари <i>Physicians</i>		Остали здр. радници <i>Other health workers</i>		Постеље <i>Beds</i>	Исписани болесници <i>Discharged patients</i>	Болнички дани <i>Hospital days</i>	Умрли <i>Deaths</i>
	Укупно <i>Total</i>	специјалисти <i>specialists</i>	виша college	средња <i>secondary</i>				
<b>Република Србија</b> <i>Republic of Serbia</i>	<b>689</b>	<b>551</b>	<b>371</b>	<b>1719</b>	<b>2437</b>	<b>90862</b>	<b>554397</b>	<b>4069</b>
<b>ИНТЕРНИСТИЧКА</b> <i>Internal</i>	<b>304</b>	<b>237</b>	<b>171</b>	<b>749</b>	<b>1044</b>	<b>35075</b>	<b>277699</b>	<b>3080</b>
Алергологија и имунологија <i>Alergology and immunology</i>	7	7	2	12	31	877	8569	118
Дијагностика и медицина рада, професионалне болести <i>Diagnostics and occupational medicine, professional diseases</i>	16	12	22	8	0	0	0	0
Ендокринологија <i>Endocrinology</i>	9	9	4	21	44	1744	14112	25
Гастроентерологија <i>Gastroenterology</i>	20	17	7	42	74	3326	22171	123
Геријатрија <i>Gerontology</i>	24	20	12	72	141	2859	39459	900
Хематологија <i>Haematology</i>	12	9	5	29	54	1997	15837	111
Интерно <i>Internal medicine</i>	73	53	22	199	294	8466	75806	763
Кардиологија, коронарна јединица <i>Cardiology</i>	50	37	31	92	120	6207	35421	349
Нефрологија <i>Nephrology</i>	18	14	10	68	42	970	13568	81
Неурологија <i>Neurology</i>	26	20	7	70	103	2070	19428	175
Онкологија <i>Oncology</i>	8	8	5	15	60	2087	9722	116
Пнеумофтизиологија, ТБЦ плућа <i>Pneumophtisiology and TB</i>	16	11	9	46	64	2547	18938	318
Пријемно <i>Acute assessment unit</i>	3	2	6	56	0	0	0	0
Радиологија и онкологија <i>Radiology and oncology</i>	22	18	29	19	17	1925	4668	1
<b>ХИРУРГИЈА</b> <i>Surgery</i>	<b>252</b>	<b>206</b>	<b>111</b>	<b>621</b>	<b>769</b>	<b>31760</b>	<b>165458</b>	<b>747</b>
Анестезија-реанимација <i>Anaesthesiology with resuscitation</i>	79	66	15	85	19	2027	5222	123
Грудна хирургија <i>Thoracic surgery</i>	3	3	2	9	15	300	3333	10

## 4. СТАЦИОНАРНА ЗДРАВСТВЕНА ЗАШТИТА У РЕПУБЛИЦИ СРБИЈИ, 2017.

4.1 *INPATIENT HEALTH CARE IN REPUBLIC OF SERBIA, 2017*  
4.1.1 Здравствени радници, постеље, исписани болесници, болнички дани и умрли*Health workers, beds, discharged patients, hospital days and number of deaths*

## 4.1.8 Клиничко-болнички центри по одељењима

*Clinical-hospital centres by department*(наставка/*continuation*)

Одељење <i>Department</i>	Лекари <i>Physicians</i>		Остали здр. радници <i>Other health personnel</i>		Постеље <i>Beds</i>	Исписани болесници <i>Discharged patients</i>	Болнички дани <i>Hospital days</i>	Умрли <i>Deaths</i>
	Укупно <i>Total</i>	специјалисти <i>specialists</i>	виша <i>college</i>	средња <i>secondary</i>				
Хирургија <i>Surgery</i>	75	57	48	251	352	13360	70764	475
Неурохирургија <i>Neurosurgery</i>	8	6	4	28	30	617	7275	46
Офталмологија <i>Ophthalmology</i>	13	12	5	20	35	2595	7726	0
ОРЛ <i>ENT</i>	24	21	12	52	104	3940	19216	11
Ортопедија са трауматологијом <i>Orthopaedics with traumatology</i>	23	19	8	41	77	2369	23730	53
Ургентни центар <i>Emergency service</i>	2	2	6	59	0	0	0	0
Урологија <i>Urology</i>	25	20	11	76	137	6552	28192	29
<b>ПЕДИЈАТРИЈА</b> <i>Paediatrics</i>	47	39	27	145	290	10582	44044	1
Дечје, педијатрија <i>Paediatrics</i>	26	19	17	78	160	4653	23484	0
Неонатолошко-педијатријско <i>Neonatology-paediatrics</i>	21	20	10	67	130	5929	20560	1
<b>ГИНЕКОЛОГИЈА И АКУШЕР</b> <i>Gynaecology - Obstetrics</i>	43	38	25	115	202	11894	42327	3
Акушерство <i>Obstetrics</i>	14	11	6	82	133	7244	28794	0
Гинекологија <i>Gynaecology</i>	29	27	19	33	69	4650	13533	3
<b>ПСИХИЈАТРИЈА</b> <i>Psychiatry</i>	14	11	7	32	81	726	16762	0
Психијатрија <i>Psychiatry</i>	14	11	7	32	81	726	16762	0
<b>ОСТАЛО</b> <i>Miscellaneous</i>	29	20	30	57	51	825	8107	238

## 4. СТАЦИОНАРНА ЗДРАВСТВЕНА ЗАШТИТА У РЕПУБЛИЦИ СРБИЈИ, 2017.

## INPATIENT HEALTH CARE IN REPUBLIC OF SERBIA, 2017

4.1 Здравствени радници, постеље, исписани болесници, болнички дани и умрли  
Health workers, beds, discharged patients, hospital days and number of deaths

4.1.8 Клиничко-болнички центри по одељењима

Clinical-hospital centres by department

Одељење <i>Department</i>	Лекари <i>Physicians</i>		Остали здр. радници <i>Other health workers</i>		Постеље <i>Beds</i>	Исписани болесници <i>Discharged patients</i>	Болнички дани <i>Hospital days</i>	Умрли <i>Deaths</i>
	Укупно <i>Total</i>	специјалисти <i>specialists</i>	виша <i>college</i>	средња <i>secondary</i>				
<b>Србија - Север</b> <b><i>Serbia - North</i></b>	<b>689</b>	<b>551</b>	<b>371</b>	<b>1719</b>	<b>2437</b>	<b>90862</b>	<b>554397</b>	<b>4069</b>
ИНТЕРНИСТИЧКА <i>Internal</i>	304	237	171	749	1044	35075	277699	3080
Алергологија и имунологија <i>Allergology and immunology</i>	7	7	2	12	31	877	8569	118
Дијагностика и медицина рада, професионалне болести <i>Diagnostics and occupational medicine, professional diseases</i>	16	12	22	8	0	0	0	0
Ендокринологија <i>Endocrinology</i>	9	9	4	21	44	1744	14112	25
Гастроентерологија <i>Gastroenterology</i>	20	17	7	42	74	3326	22171	123
Геријатрија <i>Gerontology</i>	24	20	12	72	141	2859	39459	900
Хематологија <i>Haematology</i>	12	9	5	29	54	1997	15837	111
Интерно <i>Internal medicine</i>	73	53	22	199	294	8466	75806	763
Кардиологија, коронарна јединица <i>Cardiology</i>	50	37	31	92	120	6207	35421	349
Нефрологија <i>Nephrology</i>	18	14	10	68	42	970	13568	81
Неурологија <i>Neurology</i>	26	20	7	70	103	2070	19428	175
Онкологија <i>Oncology</i>	8	8	5	15	60	2087	9722	116
Пнеумофтизиологија, ТБЦ плућа <i>Pneumophtisiology and TB</i>	16	11	9	46	64	2547	18938	318
Пријемно <i>Acute assessment unit</i>	3	2	6	56	0	0	0	0
Радиологија и онкологија <i>Radiology and oncology</i>	22	18	29	19	17	1925	4668	1
<b>ХИРУРГИЈА</b> <b><i>Surgery</i></b>	<b>252</b>	<b>206</b>	<b>111</b>	<b>621</b>	<b>769</b>	<b>31760</b>	<b>165458</b>	<b>747</b>
Анестезија-реанимација <i>Anaesthesiology with resuscitation</i>	79	66	15	85	19	2027	5222	123
Грудна хирургија <i>Thoracic surgery</i>	3	3	2	9	15	300	3333	10

**4. СТАЦИОНАРНА ЗДРАВСТВЕНА ЗАШТИТА У РЕПУБЛИЦИ СРБИЈИ, 2017.****INPATIENT HEALTH CARE IN REPUBLIC OF SERBIA, 2017**

## 4.1 Здравствени радници, постеље, исписани болесници, болнички дани и умрли

*Health workers, beds, discharged patients, hospital days and number of deaths*

## 4.1.8 Клиничко-болнички центри по одељењима

*Clinical-hospital centres by department*

(наставак/ continuation)

Одељење <i>Department</i>	Лекари <i>Physicians</i>		Остали здр. радници <i>Other health personnel</i>		Постеље <i>Beds</i>	Исписани болесници <i>Discharged patients</i>	Болнички дани <i>Hospital days</i>	Умрли <i>Deaths</i>
	Укупно <i>Total</i>	специјалисти <i>specialists</i>	виша <i>college</i>	средња <i>secondary</i>				
Хирургија <i>Surgery</i>	75	57	48	251	352	13360	70764	475
Неурохирургија <i>Neurosurgery</i>	8	6	4	28	30	617	7275	46
Офталмологија <i>Ophthalmology</i>	13	12	5	20	35	2595	7726	0
ОРЛ <i>ENT</i>	24	21	12	52	104	3940	19216	11
Ортопедија са трауматологијом <i>Orthopaedics with traumatology</i>	23	19	8	41	77	2369	23730	53
Ургентни центар <i>Emergency service</i>	2	2	6	59	0	0	0	0
Урологија <i>Urology</i>	25	20	11	76	137	6552	28192	29
ПЕДИЈАТРИЈА <i>Paediatrics</i>	47	39	27	145	290	10582	44044	1
Дечје, педијатрија <i>Paediatrics</i>	26	19	17	78	160	4653	23484	0
Неонатолошко-педијатријско <i>Neonatology-paediatrics</i>	21	20	10	67	130	5929	20560	1
ГИНЕКОЛОГИЈА И АКУШЕРСТВО <i>Gynaecology - Obstetrics</i>	43	38	25	115	202	11894	42327	3
Акушерство <i>Obstetrics</i>	14	11	6	82	133	7244	28794	0
Гинекологија <i>Gynaecology</i>	29	27	19	33	69	4650	13533	3
ПСИХИЈАТРИЈА <i>Psychiatry</i>	14	11	7	32	81	726	16762	0
Психијатрија <i>Psychiatry</i>	14	11	7	32	81	726	16762	0
ОСТАЛО <i>Miscellaneous</i>	29	20	30	57	51	825	8107	238



**4. СТАЦИОНАРНА ЗДРАВСТВЕНА ЗАШТИТА У РЕПУБЛИЦИ СРБИЈИ, 2017.****INPATIENT HEALTH CARE IN REPUBLIC OF SERBIA, 2017**

## 4.1 Здравствени радници, постеље, исписани болесници, болнички дани и умрли

*Health workers, beds, discharged patients, hospital days and number of deaths*

## 4.1.9 Клинички центри по одељењима

*Clinical centres by department*

Одељење <i>Department</i>	Лекари <i>Physicians</i>		Остали здр. радници <i>Other health workers</i>		Постеље <i>Beds</i>	Исписани болесници <i>Discharged patients</i>	Болнички дани <i>Hospital days</i>	Умрли <i>Deaths</i>
	Укупно <i>Total</i>	специјалисти <i>specialists</i>	виша <i>college</i>	средња <i>secondary</i>				
<b>Република Србија</b> <i>Republic of Serbia</i>	<b>2024</b>	<b>1671</b>	<b>1136</b>	<b>4719</b>	<b>7434</b>	<b>265161</b>	<b>1887473</b>	<b>8428</b>
ИНТЕРНИСТИЧКА <i>Internal</i>	649	542	341	1282	2483	86458	676375	3990
Алергологија и имунологија <i>Allergy and immunology</i>	5	5	2	7	62	1400	18071	0
Цереброваскуларна обољења <i>Cerebrovascular diseases</i>	6	6	0	16	16	603	5388	205
Дерматовенерологија <i>Dermatovenerology</i>	40	36	12	54	170	4157	39193	5
Ендокринологија <i>Endocrinology</i>	77	67	33	105	235	7877	67465	70
Гастроентерологија <i>Gastroenterology</i>	51	40	20	99	193	8100	54620	235
Хематологија <i>Haematology</i>	56	47	23	161	172	8333	51486	238
Хемотерапија <i>Chemotherapy</i>	13	8	2	15	41	2125	8147	78
Инфективно, заразно <i>Infectious diseases</i>	67	57	44	160	346	7477	78223	332
Кардиологија, коронарна јединица <i>Cardiology</i>	92	76	62	147	235	13661	73872	457
Нефрологија <i>Nephrology</i>	47	40	45	121	146	5936	42783	175
Неурологија <i>Neurology</i>	86	78	41	171	312	7938	91564	1297
Пнеумофтизиологија, ТБЦ плућа <i>Pneumophtisiology and TB</i>	71	56	37	163	357	9417	99325	854
Радиологија и онкологија <i>Radiology and oncology</i>	35	23	19	58	186	8737	43852	43
Реуматологија <i>Rheumatology</i>	3	3	1	5	12	697	2386	1
ХИРУРГИЈА <i>Surgery</i>	931	733	462	2133	2867	110987	716583	4361
Абдоминална хирургија <i>Abdominal surgery</i>	76	30	49	231	373	12477	106594	199
Анестезија-реанимација <i>Anaesthesiology with resuscitation</i>	180	151	60	235	29	770	6798	187
Деџа хирургија <i>Paediatric surgery</i>	21	17	18	41	70	3547	12710	3

## 4. СТАЦИОНАРНА ЗДРАВСТВЕНА ЗАШТИТА У РЕПУБЛИЦИ СРБИЈИ, 2017.

## 4.1 ЗДРАВСТВЕНИ РАДНИЦИ, ПОСТЕЉЕ, ИСПИСАНИ БОЛЕСНИЦИ, БОЛНИЧКИ ДАНИ И УМРЛИ

*Health workers, beds, discharged patients, hospital days and number of deaths*

## 4.1.9 Клинички центри по одељењима

*Clinical centres by department*

(наставак/continuation)

Одељење <i>Department</i>	Лекари <i>Physicians</i>		Остали здр. радници <i>Other health personnel</i>		Постеље <i>Beds</i>	Исписани болесници <i>Discharged patients</i>	Болнички дани <i>Hospital days</i>	Умрли <i>Deaths</i>
	Укупно <i>Total</i>	специјалисти <i>specialists</i>	виша <i>college</i>	средња <i>secondary</i>				
Дечја офтамологија <i>Paediatric ophthalmology</i>	2	2	1	6	18	619	3234	0
Дечје ОРЛ <i>Paediatric ENT</i>	3	3	2	8	20	447	2495	0
Ендокринолошка хирургија <i>Endocrinological surgery</i>	24	22	5	30	69	2423	20005	26
Грудна хирургија <i>Thoracic surgery</i>	13	9	7	41	71	1652	18959	29
Хирургија <i>Surgery</i>	44	41	19	120	180	7208	46157	288
Кардиоваскуларна хирургија <i>Cardiovascular surgery</i>	63	45	48	143	139	7203	44612	216
Максилофацијална хирургија <i>Maxillofacial surgery</i>	7	6	2	11	21	753	3587	1
Неурохирургија <i>Neurosurgery</i>	55	31	29	167	255	9041	68313	308
Офталмологија <i>Ophthalmology</i>	64	60	32	121	252	11193	40469	0
ОРЛ <i>ENT</i>	67	54	35	128	229	7313	47050	33
Ортопедија са трауматологијом <i>Orthopaedics with traumatology</i>	72	59	38	186	379	9725	88918	95
Пластична хирургија <i>Plastic surgery</i>	26	20	14	55	103	3336	20002	26
Ургентни центар <i>Emergency service</i>	154	132	81	440	394	21665	118646	2843
Урологија <i>Urology</i>	60	51	22	170	265	11615	68034	107
<b>ПЕДИЈАТРИЈА</b> <i>Paediatrics</i>	<b>93</b>	<b>84</b>	<b>44</b>	<b>238</b>	<b>480</b>	<b>17644</b>	<b>101902</b>	<b>47</b>
Дечја дерматовенерологија <i>Paediatric dermatovenerology</i>	2	2	3	5	21	473	4628	0
Дечје, педијатрија <i>Paediatrics</i>	74	66	31	161	247	7842	55163	46
Неонатолошко-педијатријско <i>Neonatology-paediatrics</i>	17	16	10	72	212	9329	42111	1
<b>ГИНЕКОЛОГИЈА И АКУШЕР</b> <i>Gynaecology - Obstetrics</i>	<b>175</b>	<b>158</b>	<b>77</b>	<b>506</b>	<b>922</b>	<b>42208</b>	<b>186917</b>	<b>23</b>
Акушерство <i>Obstetrics</i>	40	36	23	116	413	17038	81402	8
Гинекологија <i>Gynaecology</i>	90	82	40	222	382	17227	71751	15

**4. СТАЦИОНАРНА ЗДРАВСТВЕНА ЗАШТИТА У РЕПУБЛИЦИ СРБИЈИ, 2017.****INPATIENT HEALTH CARE IN REPUBLIC OF SERBIA, 2017**

4.1 Здравствени радници, постеље, исписани болесници, болнички дани и умрли

*Health workers, beds, discharged patients, hospital days and number of deaths*

## 4.1.9 Клинички центри по одељењима

*Clinical centres by department*(наставак/*continuation*)

Одељење <i>Department</i>	Лекари <i>Physicians</i>		Остали здр. радници <i>Other health personnel</i>		Постеље <i>Beds</i>	Исписани болесници <i>Discharged patients</i>	Болнички дани <i>Hospital days</i>	Умрли <i>Deaths</i>
	Укупно <i>Total</i>	специјалисти <i>specialists</i>	виша college	средња <i>secondary</i>				
Одељење стерилитета <i>Sterility</i>	35	30	13	152	100	6560	30589	0
Патологија трудноће <i>Pathology of pregnancy</i>	10	10	1	16	27	1383	3175	0
ПСИХИЈАТРИЈА <i>Psychiatry</i>	87	74	29	154	463	4586	138409	7
Психијатрија <i>Psychiatry</i>	87	74	29	154	463	4586	138409	7
РЕХАБИЛИТАЦИЈА <i>Rehabilitation</i>	34	31	73	110	217	3157	66924	0
Општа рехабилитација <i>General rehabilitation</i>	34	31	73	110	217	3157	66924	0
ОСТАЛО <i>Miscellaneous</i>	55	49	110	296	2	121	363	0

## 4. СТАЦИОНАРНА ЗДРАВСТВЕНА ЗАШТИТА У РЕПУБЛИЦИ СРБИЈИ, 2017.

## INPATIENT HEALTH CARE IN REPUBLIC OF SERBIA, 2017

## 4.1 Здравствени радници, постеље, исписани болесници, болнички дани и умрли

Health workers, beds, discharged patients, hospital days and number of deaths

## 4.1.9 Клинички центри по одељењима

Clinical centres by department

Одељење <i>Department</i>	Лекари <i>Physicians</i>		Остали здр. радници <i>Other health workers</i>		Постеље <i>Beds</i>	Исписани болесници <i>Discharged patients</i>	Болнички дани <i>Hospital days</i>	Умрли <i>Deaths</i>
	Укупно <i>Total</i>	специјалисти <i>specialists</i>	виша <i>college</i>	средња <i>secondary</i>				
<b>Србија - Север</b> <b><i>Serbia - North</i></b>	<b>1283</b>	<b>1007</b>	<b>696</b>	<b>3221</b>	<b>4709</b>	<b>146592</b>	<b>1212860</b>	<b>5165</b>
ИНТЕРНИСТИЧКА <i>Internal</i>	332	258	158	705	1444	35702	411270	2093
Алергологија и имунологија <i>Allergology and immunology</i>	3	3	1	4	50	1059	15874	0
Дерматовенерологија <i>Dermatovenereology</i>	30	26	7	38	131	2621	29484	4
Ендокринологија <i>Endocrinology</i>	52	42	21	69	180	3789	54390	37
Гастроентерологија <i>Gastroenterology</i>	30	21	7	61	124	3877	37161	106
Хематологија <i>Haematology</i>	35	27	12	119	119	2835	32176	128
Инфективно, заразно <i>Infectious diseases</i>	44	36	29	118	254	4643	57883	230
Кардиологија, коронарна јединица <i>Cardiology</i>	36	23	23	34	116	4487	34001	34
Нефрологија <i>Nephrology</i>	26	22	12	70	95	2846	30134	94
Неурологија <i>Neurology</i>	49	42	24	112	200	4654	60080	916
Пнеумофтизиологија, ТБЦ плућа <i>Pneumophthisiology and TB</i>	27	16	22	80	175	4891	60087	544
<b>ХИРУРГИЈА</b> <b><i>Surgery</i></b>	<b>684</b>	<b>516</b>	<b>319</b>	<b>1667</b>	<b>2068</b>	<b>73011</b>	<b>519395</b>	<b>3061</b>
Абдоминална хирургија <i>Abdominal surgery</i>	58	14	35	216	319	9999	94622	146
Анестезија-реанимација <i>Anaesthesiology with resuscitation</i>	179	150	49	217	12	63	1144	53
Дечја офталмологија <i>Paediatric ophthalmology</i>	2	2	1	6	18	619	3234	0
Дечје ОРЛ <i>Paediatric ENT</i>	3	3	2	8	20	447	2495	0
Ендокринолошка хирургија <i>Endocrinological surgery</i>	9	7	1	15	25	901	9515	0
Грудна хирургија <i>Thoracic surgery</i>	9	5	4	36	63	1222	15838	23
Кардиоваскуларна хирургија <i>Cardiovascular surgery</i>	63	45	48	143	139	7203	44612	216

**4. СТАЦИОНАРНА ЗДРАВСТВЕНА ЗАШТИТА У РЕПУБЛИЦИ СРБИЈИ, 2017.****INPATIENT HEALTH CARE IN REPUBLIC OF SERBIA, 2017**

## 4.1 Здравствени радници, постеље, исписани болесници, болнички дани и умрли

*Health workers, beds, discharged patients, hospital days and number of deaths*

## 4.1.9 Клинички центри по одељењима

*Clinical centres by department*

(наставак/ continuation)

Одељење <i>Department</i>	Лекари <i>Physicians</i>		Остали здр. радници <i>Other health personnel</i>		Постеље <i>Beds</i>	Исписани болесници <i>Discharged patients</i>	Болнички дани <i>Hospital days</i>	Умрли <i>Deaths</i>
	Укупно <i>Total</i>	специјалисти <i>specialists</i>	виша <i>college</i>	средња <i>secondary</i>				
Максилофацијална хирургија <i>Maxillofacial surgery</i>	7	6	2	11	21	753	3587	1
Неурохирургија <i>Neurosurgery</i>	31	13	13	121	189	6393	49377	120
Офталмологија <i>Ophthalmology</i>	36	33	21	80	197	6651	29303	0
ОРЛ <i>ENT</i>	39	34	23	88	165	5281	32616	15
Ортопедија са трауматологијом <i>Orthopaedics with traumatology</i>	41	32	22	134	259	6135	60680	51
Пластична хирургија <i>Plastic surgery</i>	22	16	13	47	83	2679	16022	26
Ургентни центар <i>Emergency service</i>	147	125	69	423	370	18035	110351	2352
Урологија <i>Urology</i>	38	31	16	122	188	6630	45999	58
<b>ПЕДИЈАТРИЈА</b> <i>Paediatrics</i>	13	12	9	63	193	7421	37627	0
Дечја дерматовенерологија <i>Paediatric dermatovenerology</i>	2	2	3	5	21	473	4628	0
Неонатолошко-педијатријско <i>Neonatology-paediatrics</i>	11	10	6	58	172	6948	32999	0
<b>ГИНЕКОЛОГИЈА И АКУШЕРСТВО</b> <i>Gynaecology - Obstetrics</i>	138	123	55	374	625	25975	125191	4
Акушерство <i>Obstetrics</i>	21	18	10	37	270	7139	44478	0
Гинекологија <i>Gynaecology</i>	72	65	31	169	228	10893	46949	4
Одељење стерилитета <i>Sterility</i>	35	30	13	152	100	6560	30589	0
Патологија трудноће <i>Pathology of pregnancy</i>	10	10	1	16	27	1383	3175	0
<b>ПСИХИЈАТРИЈА</b> <i>Psychiatry</i>	53	44	19	93	259	2804	80589	7
Психијатрија <i>Psychiatry</i>	53	44	19	93	259	2804	80589	7
<b>РЕХАБИЛИТАЦИЈА</b> <i>Rehabilitation</i>	13	10	29	33	120	1679	38788	0
Општа рехабилитација <i>General rehabilitation</i>	13	10	29	33	120	1679	38788	0

**4. СТАЦИОНАРНА ЗДРАВСТВЕНА ЗАШТИТА У РЕПУБЛИЦИ СРБИЈИ, 2017.*****INPATIENT HEALTH CARE IN REPUBLIC OF SERBIA, 2017***

## 4.1 Здравствени радници, постеље, исписани болесници, болнички дани и умрли

*Health workers, beds, discharged patients, hospital days and number of deaths*

## 4.1.9 Клинички центри по одељењима

*Clinical centres by department**(наставак/ continuation)*

Одељење <i>Department</i>	Лекари <i>Physicians</i>		Остали здр. радници <i>Other health personnel</i>		Постеље <i>Beds</i>	Исписани болесници <i>Discharged patients</i>	Болнички дани <i>Hospital days</i>	Умрли <i>Deaths</i>
	Укупно <i>Total</i>	специјалисти <i>specialists</i>	виша <i>college</i>	средња <i>secondary</i>				
ОСТАЛО <i>Miscellaneous</i>	50	44	107	286	0	0	0	0

**4. СТАЦИОНАРНА ЗДРАВСТВЕНА ЗАШТИТА У РЕПУБЛИЦИ СРБИЈИ, 2017.****INPATIENT HEALTH CARE IN REPUBLIC OF SERBIA, 2017**

## 4.1 Здравствени радници, постеље, исписани болесници, болнички дани и умрли

*Health workers, beds, discharged patients, hospital days and number of deaths*

## 4.1.9 Клинички центри по одељењима

*Clinical centres by department*

(наставка/ continuation)

Одељење <i>Department</i>	Лекари <i>Physicians</i>		Остали здр. радници <i>Other health personnel</i>		Постеље <i>Beds</i>	Исписани болесници <i>Discharged patients</i>	Болнички дани <i>Hospital days</i>	Умрли <i>Deaths</i>
	Укупно <i>Total</i>	специјалисти <i>specialists</i>	виша <i>college</i>	средња <i>secondary</i>				
<b>Србија - Југ</b> <b>Serbia - South</b>	<b>741</b>	<b>664</b>	<b>440</b>	<b>1498</b>	<b>2725</b>	<b>118569</b>	<b>674613</b>	<b>3263</b>
<b>ИНТЕРНИСТИЧКА</b> <b>Internal</b>	317	284	183	577	1039	50756	265105	1897
Алергологија и имунологија <i>Alergology and immunology</i>	2	2	1	3	12	341	2197	0
Цереброваскуларна обољења <i>Cerebrovascular diseases</i>	6	6	0	16	16	603	5388	205
Дерматовенерологија <i>Dermatovenereology</i>	10	10	5	16	39	1536	9709	1
Ендокринологија <i>Endocrinology</i>	25	25	12	36	55	4088	13075	33
Гастроентерологија <i>Gastroenterology</i>	21	19	13	38	69	4223	17459	129
Хематологија <i>Haematology</i>	21	20	11	42	53	5498	19310	110
Хемотерапија <i>Chemotherapy</i>	13	8	2	15	41	2125	8147	78
Инфективно, заразно <i>Infectious diseases</i>	23	21	15	42	92	2834	20340	102
Кардиологија, коронарна јединица <i>Cardiology</i>	56	53	39	113	119	9174	39871	423
Нефрологија <i>Nephrology</i>	21	18	33	51	51	3090	12649	81
Неурологија <i>Neurology</i>	37	36	17	59	112	3284	31484	381
Пнеумофтизиологија, ТБЦ плућа <i>Pneumophtisiology and TB</i>	44	40	15	83	182	4526	39238	310
Радиологија и онкологија <i>Radiology and oncology</i>	35	23	19	58	186	8737	43852	43
Реуматологија <i>Rheumatology</i>	3	3	1	5	12	697	2386	1
<b>ХИРУРГИЈА</b> <b>Surgery</b>	247	217	143	466	799	37976	197188	1300
Абдоминална хирургија <i>Abdominal surgery</i>	18	16	14	15	54	2478	11972	53
Анестезија-реанимација <i>Anaesthesiology with resuscitation</i>	1	1	11	18	17	707	5654	134
Дечја хирургија <i>Paediatric surgery</i>	21	17	18	41	70	3547	12710	3

**4. СТАЦИОНАРНА ЗДРАВСТВЕНА ЗАШТИТА У РЕПУБЛИЦИ СРБИЈИ, 2017.****INPATIENT HEALTH CARE IN REPUBLIC OF SERBIA, 2017**

## 4.1 Здравствени радници, постеље, исписани болесници, болнички дани и умрли

*Health workers, beds, discharged patients, hospital days and number of deaths*

## 4.1.9 Клинички центри по одељењима

*Clinical centres by department**(наставак/ continuation)*

Одељење <i>Department</i>	Лекари <i>Physicians</i>		Остали здр. радници <i>Other health personnel</i>		Постеље <i>Beds</i>	Исписани болесници <i>Discharged patients</i>	Болнички дани <i>Hospital days</i>	Умрли <i>Deaths</i>
	Укупно <i>Total</i>	специјалисти <i>specialists</i>	виша <i>college</i>	средња <i>secondary</i>				
Ендокринолошка хирургија <i>Endocrinological surgery</i>	15	15	4	15	44	1522	10490	26
Грудна хирургија <i>Thoracic surgery</i>	4	4	3	5	8	430	3121	6
Хирургија <i>Surgery</i>	44	41	19	120	180	7208	46157	288
Неурохирургија <i>Neurosurgery</i>	24	18	16	46	66	2648	18936	188
Офталмологија <i>Ophthalmology</i>	28	27	11	41	55	4542	11166	0
ОРЛ <i>ENT</i>	28	20	12	40	64	2032	14434	18
Ортопедија са трауматологијом <i>Orthopaedics with traumatology</i>	31	27	16	52	120	3590	28238	44
Пластична хирургија <i>Plastic surgery</i>	4	4	1	8	20	657	3980	0
Ургентни центар <i>Emergency service</i>	7	7	12	17	24	3630	8295	491
Урологија <i>Urology</i>	22	20	6	48	77	4985	22035	49
<b>ПЕДИЈАТРИЈА</b> <i>Paediatrics</i>	<b>80</b>	<b>72</b>	<b>35</b>	<b>175</b>	<b>287</b>	<b>10223</b>	<b>64275</b>	<b>47</b>
Дечје, педијатрија <i>Paediatrics</i>	74	66	31	161	247	7842	55163	46
Неонатолошко-педијатријско <i>Neonatology-paediatrics</i>	6	6	4	14	40	2381	9112	1
<b>ГИНЕКОЛОГИЈА И АКУШЕРСТВО</b> <i>Gynaecology - Obstetrics</i>	<b>37</b>	<b>35</b>	<b>22</b>	<b>132</b>	<b>297</b>	<b>16233</b>	<b>61726</b>	<b>19</b>
Акушерство <i>Obstetrics</i>	19	18	13	79	143	9899	36924	8
Гинекологија <i>Gynaecology</i>	18	17	9	53	154	6334	24802	11
<b>ПСИХИЈАТРИЈА</b> <i>Psychiatry</i>	<b>34</b>	<b>30</b>	<b>10</b>	<b>61</b>	<b>204</b>	<b>1782</b>	<b>57820</b>	<b>0</b>
Психијатрија <i>Psychiatry</i>	34	30	10	61	204	1782	57820	0
<b>РЕХАБИЛИТАЦИЈА</b> <i>Rehabilitation</i>	<b>21</b>	<b>21</b>	<b>44</b>	<b>77</b>	<b>97</b>	<b>1478</b>	<b>28136</b>	<b>0</b>
Општа рехабилитација <i>General rehabilitation</i>	21	21	44	77	97	1478	28136	0



**4. СТАЦИОНАРНА ЗДРАВСТВЕНА ЗАШТИТА У РЕПУБЛИЦИ СРБИЈИ, 2017.*****INPATIENT HEALTH CARE IN REPUBLIC OF SERBIA, 2017***

4.1 Здравствени радници, постеље, исписани болесници, болнички дани и умрли

*Health workers, beds, discharged patients, hospital days and number of deaths*

4.1.9 Клинички центри по одељењима

*Clinical centres by department**(наставак/ continuation)*

Одељење <i>Department</i>	Лекари <i>Physicians</i>		Остали здр. радници <i>Other health personnel</i>		Постеље <i>Beds</i>	Исписани болесници <i>Discharged patients</i>	Болнички дани <i>Hospital days</i>	Умрли <i>Deaths</i>
	Укупно <i>Total</i>	специјалисти <i>specialists</i>	виша <i>college</i>	средња <i>secondary</i>				
ОСТАЛО <i>Miscellaneous</i>	5	5	3	10	2	121	363	0

**4. СТАЦИОНАРНА ЗДРАВСТВЕНА ЗАШТИТА У РЕПУБЛИЦИ СРБИЈИ, 2017.****INPATIENT HEALTH CARE IN REPUBLIC OF SERBIA, 2017**

## 4.1 Здравствени радници, постеље, исписани болесници, болнички дани и умрли

*Health workers, beds, discharged patients, hospital days and number of deaths*

## 4.1.10 Здравствене установе које имају дневне болнице

*Health care institutions with day hospitals*

Установа <i>Institution</i>	Лекари <i>Physicians</i>		Остали здр. радници <i>Other health workers</i>		Постеље <i>Beds</i>	Исписани болесници <i>Discharged patients</i>	Болнички дани <i>Hospital days</i>	Умрли <i>Deaths</i>
	Укупно <i>Total</i>	специјалисти <i>specialists</i>	виша <i>college</i>	средња <i>secondary</i>				
<b>Република Србија</b> <i>Republic of Serbia</i>	<b>222</b>	<b>206</b>	<b>211</b>	<b>359</b>	<b>1867</b>	<b>177027</b>	<b>635486</b>	<b>41</b>
<b>Србија - Север</b> <i>Serbia - North</i>	<b>195</b>	<b>182</b>	<b>203</b>	<b>295</b>	<b>1565</b>	<b>146614</b>	<b>499981</b>	<b>39</b>
Општа болница Сента <i>General Hospital Senta</i> Сента	2	1	0	6	12	1978	0	0
Општа болница Кикинда <i>General Hospital Kikinda</i> Кикинда	3	1	1	15	61	1868	15261	0
Специјална болница за психијатријске болести Нови Кнежевац <i>Special Hospital for Psychiatric Diseases Novi Knezevac</i> Нови Кнежевац	1	1	2	2	20	63	13125	0
Специјална болница за психијатријске болести Вршац <i>Special Hospital for Psychiatric Diseases Vrsac</i> Вршац	2	1	1	3	30	70	10802	0
Специјална болница за психијатријске болести Ковин <i>Special Hospital for Psychiatric Diseases Kovin</i> Ковин	1	1	0	2	30	47	3828	2
Општа болница Сомбор <i>General Hospital Sombor</i> Сомбор-град	0	0	0	0	0	4489	21085	0
Специјална болница за реуматске болести Нови Сад <i>Special Hospital for Rheumatology Novi Sad</i> Нови Сад	1	1	0	1	3	1676	1676	0
Институт за онкологију Војводине Сремска Каменица <i>Oncology Institute Sremska Kamenica</i> Нови Сад	4	2	3	10	12	9777	9777	0
Институт за плућне болести Војводине Сремска Каменица <i>Institute for Pulmonary Diseases Sremska Kamenica</i> Нови Сад	0	0	0	0	24	8015	8025	0
Институт за кардиоваскуларне болести Војводине Сремска Каменица <i>Institute for Cardiovascular Diseases Sremska Kamenica</i> Нови Сад	0	0	0	0	2	815	815	0
Институт за здравствену заштиту деце и омладине Војводине Нови Сад <i>Institute for Child and Youth Health Care Novi Sad</i> Нови Сад	0	0	0	0	21	2156	2156	0
Општа болница Врбас <i>General Hospital Vrbas</i> Врбас	3	2	0	15	25	12176	12176	0

**4. СТАЦИОНАРНА ЗДРАВСТВЕНА ЗАШТИТА У РЕПУБЛИЦИ СРБИЈИ, 2017.****INPATIENT HEALTH CARE IN REPUBLIC OF SERBIA, 2017**

## 4.1 Здравствени радници, постеље, исписани болесници, болнички дани и умрли

*Health workers, beds, discharged patients, hospital days and number of deaths*

## 4.1.10 Здравствене установе које имају дневне болнице

*Health care institutions with day hospitals*

(наставк/ continuation)

Установа <i>Institution</i>	Лекари <i>Physicians</i>		Остали здр. радници <i>Other health workers</i>		Постеље <i>Beds</i>	Исписани болесници <i>Discharged patients</i>	Болнички дани <i>Hospital days</i>	Умрли <i>Deaths</i>
	Укупно <i>Total</i>	специјалисти <i>specialists</i>	виша <i>college</i>	средња <i>secondary</i>				
Институт за интерне болести <i>Institute for Internal Medicine</i>								
Нови Сад	0	0	0	0	12	7332	7332	0
Клиника за психијатрију								
Нови Сад	2	2	1	1	30	32	2973	0
Специјална болница за интерне болести Младеновац <i>Special Hospital for Internal Medicine Mladenovac</i>								
Младеновац	4	2	1	11	13	65	10764	14
Специјална болница за ендемску нефропатију Лазаревац <i>Special Hospital for Endemic Nephropathy Lazarevac</i>								
Лазаревац	6	5	2	21	29	410	18368	23
Специјална болница за церебралну парализу и развојну неурологију <i>Special Hospital for Cerebral Paralysis and Neurology Development</i>								
Савски Венац	2	2	6	5	130	102	8411	0
Клиничко-болнички центар "Бежанијска коса" <i>Clinical Hospital Centre "Bezanijska Kosa"</i>								
Земун	1	1	1	1	12	7973	11789	0
Клиничко-болнички центар "Земун" <i>Clinical Hospital Centre "Zemun"</i>								
Земун	8	8	0	8	38	9926	9926	0
Клиничко-болнички центар "Звездара" <i>Clinical Hospital Centre "Zvezdara"</i>								
Звездара	2	2	1	1	100	5374	21362	0
Институт за ортопедско-хируршке болести "Бањица" <i>Institute for Orthopaedic Diseases "Banjica"</i>								
Савски Венац	0	0	0	0	120	1297	38703	0
Клиника за психијатријске болести "др Лаза Лазаревић" <i>Clinic for Psychiatric Diseases "Dr Laza Lazarevic"</i>								
Савски Венац	7	7	11	4	140	459	27879	0
Клиника за неурологију и психијатрију за децу и омладину <i>Clinic for Paediatrics Neurology and Psychiatry</i>								
Савски Венац	2	2	2	2	3	225	981	0
Универзитетска дечја клиника <i>University Paediatric Clinic</i>								
Савски Венац	6	6	4	18	21	2013	6313	0
Гинеколошко-акушерска клиника "Народни фронт" <i>Obstetrics and Gynaecology Clinic "Narodni Front"</i>								
Савски Венац	11	10	3	11	36	6959	7209	0
Институт за здравствену заштиту мајке и детета Србије "др Вукан Чупић" <i>Serbian Institute for Mother and Child Health Care</i>								
Нови Београд	6	6	1	4	37	6664	14832	0

**4. СТАЦИОНАРНА ЗДРАВСТВЕНА ЗАШТИТА У РЕПУБЛИЦИ СРБИЈИ, 2017.****INPATIENT HEALTH CARE IN REPUBLIC OF SERBIA, 2017**

## 4.1 Здравствени радници, постеље, исписани болесници, болнички дани и умрли

*Health workers, beds, discharged patients, hospital days and number of deaths*

## 4.1.10 Здравствене установе које имају дневне болнице

*Health care institutions with day hospitals*

(наставк/ continuation)

Установа <i>Institution</i>	Лекари <i>Physicians</i>		Остали здр. радници <i>Other health workers</i>		Постеље <i>Beds</i>	Исписани болесници <i>Discharged patients</i>	Болнички дани <i>Hospital days</i>	Умрли <i>Deaths</i>
	Укупно <i>Total</i>	специјалисти <i>specialists</i>	виша <i>college</i>	средња <i>secondary</i>				
Институт за ментално здравље <i>Mental Health Institute</i>								
Стари Град	19	18	15	8	200	1546	39303	0
Институт за онкологију и радиологију Србије <i>Institute for Oncology and Radiology</i>								
Савски Венац	7	7	3	18	0	0	0	0
Клиничко-болнички центар "др Драгиша Мишовић - Дедиње" <i>Clinical Hospital Centre Dedinje</i>								
Савски Венац	15	15	13	16	82	7758	27931	0
Клиника за алергологију и имунологију <i>Clinic for Allergy and Immunology</i>								
Савски Венац	1	1	2	2	6	1208	2145	0
Клиника за хематологију <i>Haematology Clinic</i>								
Савски Венац	2	2	4	5	7	5535	6914	0
Клиника за ендокринологију, дијабет и болести метаболизма <i>Clinic for Endocrinology, Diabetes and Metabolic Diseases</i>								
Савски Венац	2	2	4	2	13	3459	10391	0
Клиника за болести дигестивног система <i>Clinic for Gastrointestinal Diseases</i>								
Савски Венац	2	2	2	3	12	4651	6295	0
Клиника за кардиологију <i>Clinic for Cardiovascular Diseases</i>								
Савски Венац	2	2	0	1	5	932	932	0
Клиника за пластичну и реконструктивну хирургију <i>Clinic for Burns, Plastic and Reconstructive Surgery</i>								
Савски Венац	1	1	2	4	4	3240	3240	0
Клиника за инфективне и тропске болести <i>Clinic for Infectious and Tropical Diseases</i>								
Савски Венац	3	3	3	2	6	878	3522	0
Клиника за гинекологију и акушерство <i>Clinic for Obstetrics and Gynaecology</i>								
Савски Венац	4	4	3	4	10	3359	3359	0
Клиника за урологију <i>Clinic for Urology</i>								
Савски Венац	1	1	1	3	13	3288	4089	0
Клиника за ОРЛ и максилотофацијалну хирургију <i>Clinic for ENT and Maxillofacial Surgery</i>								
Савски Венац	1	1	2	4	4	232	232	0
Клиника за психијатрију <i>Clinic for Psychiatry</i>								
Савски Венац	10	10	8	5	90	409	18122	0

## 4. СТАЦИОНАРНА ЗДРАВСТВЕНА ЗАШТИТА У РЕПУБЛИЦИ СРБИЈИ, 2017.

## INPATIENT HEALTH CARE IN REPUBLIC OF SERBIA, 2017

## 4.1 Здравствени радници, постеље, исписани болесници, болнички дани и умрли

## Health workers, beds, discharged patients, hospital days and number of deaths

## 4.1.10 Здравствене установе које имају дневне болнице

## Health care institutions with day hospitals

(наставк/ continuation)

Установа <i>Institution</i>	Лекари <i>Physicians</i>		Остали здр. радници <i>Other health workers</i>		Постеље <i>Beds</i>	Исписани болесници <i>Discharged patients</i>	Болнички дани <i>Hospital days</i>	Умрли <i>Deaths</i>
	Укупно <i>Total</i>	специјалисти <i>specialists</i>	виша <i>college</i>	средња <i>secondary</i>				
Клиника за неурологију <i>Clinic for Neurology</i>								
Савски Венац	2	2	2	2	9	2204	6051	0
Клиника за неурохирургију <i>Institute for Neurosurgery</i>								
Савски Венац	7	7	7	5	20	3012	9925	0
Клиника за очне болести <i>Clinic for Eye Diseases</i>								
Савски Венац	4	4	4	2	11	3589	4313	0
Клиника за плућне болести и ТБЦ <i>Clinic for Pulmonary Diseases and TBC</i>								
Савски Венац	3	3	3	4	10	5049	5049	0
Клиника за грудну хирургију Савски Венац	1	1	1	2	5	75	75	0
Клиника за дигестивну хирургију Савски Венац	2	2	0	2	4	381	381	0
Клиника за нефрологију <i>Clinic for Nephrology</i>								
Савски Венац	7	7	5	42	34	3022	27746	0
Клиника за физикалну медицину и рехабилитацију Савски Венац	20	19	79	13	5	209	3344	0
Специјална болница за болести зависности <i>Special Hospital for Addiction Diseases</i>								
Савски Венац	5	5	0	5	54	617	31054	0
<b>Србија - Југ</b> <b>Serbia - South</b>	<b>27</b>	<b>24</b>	<b>8</b>	<b>64</b>	<b>302</b>	<b>30413</b>	<b>135505</b>	<b>2</b>
Општа болница Пожаревац <i>General Hospital Pozarevac</i>								
Пожаревац	0	0	0	0	47	3967	12994	0
Клиника за интерне болести <i>Clinic for Internal Medicine</i>								
Крагујевац-град	4	4	0	4	28	6485	17296	0
Клиника за гинекологију и акушерство Крагујевац-град	1	1	1	0	2	1398	1398	0
Клиника за педијатрију и неонатологију Крагујевац-град	0	0	0	0	2	876	5066	0

**4. СТАЦИОНАРНА ЗДРАВСТВЕНА ЗАШТИТА У РЕПУБЛИЦИ СРБИЈИ, 2017.****INPATIENT HEALTH CARE IN REPUBLIC OF SERBIA, 2017**

## 4.1 Здравствени радници, постеље, исписани болесници, болнички дани и умрли

*Health workers, beds, discharged patients, hospital days and number of deaths*

## 4.1.10 Здравствене установе које имају дневне болнице

*Health care institutions with day hospitals*

(наставк/ continuation)

Установа <i>Institution</i>	Лекари <i>Physicians</i>		Остали здр. радници <i>Other health workers</i>		Постеље <i>Beds</i>	Исписани болесници <i>Discharged patients</i>	Болнички дани <i>Hospital days</i>	Умрли <i>Deaths</i>
	Укупно <i>Total</i>	специјалисти <i>specialists</i>	виша <i>college</i>	средња <i>secondary</i>				
Клиника за хирургију Крагујевац-град	0	0	0	0	7	106	1618	0
Клиника за офталмологију Крагујевац-град	0	0	0	0	5	138	138	0
Клиника за урологију, нефрологију и дијализу <i>Clinic for Urology, Nephrology, and Dialysis</i> Крагујевац-град	7	7	3	28	47	1425	16539	0
Клиника за ортопедију и трауматологију Крагујевац-град	1	1	0	1	2	32	308	0
Клиника за ОРЛ Крагујевац-град	0	0	0	1	2	63	515	0
Клиника за инфективне болести Крагујевац-град	0	0	0	0	2	350	632	0
Клиника за психијатрију <i>Clinic for Psychiatry</i> Крагујевац-град	3	3	1	5	30	227	4287	0
Клиника за неврологију <i>Clinic for Neurology</i> Крагујевац-град	0	0	0	0	6	1811	4308	0
Клиника за дечју хирургију Крагујевац-град	0	0	0	1	2	0	0	0
Центар за онкологију и радиологију <i>Centre for Oncology and Radiology</i> Крагујевац-град	0	0	0	0	12	4446	33003	0
Центар за дерматологију Крагујевац-град	0	0	0	0	4	34	162	0
Служба за физикалну медицину и рехабилитацију Крагујевац-град	0	0	0	0	5	17	162	0
Општа болница Бор <i>General Hospital Bor</i> Бор	4	4	0	7	30	1140	11627	0
Општа болница Неготин <i>General Hospital Negotin</i> Неготин	2	2	0	4	0	2199	8510	0

**4. СТАЦИОНАРНА ЗДРАВСТВЕНА ЗАШТИТА У РЕПУБЛИЦИ СРБИЈИ, 2017.****INPATIENT HEALTH CARE IN REPUBLIC OF SERBIA, 2017**

## 4.1 Здравствени радници, постеље, исписани болесници, болнички дани и умрли

*Health workers, beds, discharged patients, hospital days and number of deaths*

## 4.1.10 Здравствене установе које имају дневне болнице

*Health care institutions with day hospitals*

(наставк/ continuation)

Установа <i>Institution</i>	Лекари <i>Physicians</i>		Остали здр. радници <i>Other health workers</i>		Постеље <i>Beds</i>	Исписани болесници <i>Discharged patients</i>	Болнички дани <i>Hospital days</i>	Умрли <i>Deaths</i>
	Укупно <i>Total</i>	специјалисти <i>specialists</i>	виша <i>college</i>	средња <i>secondary</i>				
Општа болница Зајечар <i>General Hospital Zajecar</i> Зајечар-град	0	0	0	0	27	1483	10054	0
Општа болница Књажевац <i>General Hospital Knjazevac</i> Књажевац	2	0	1	3	10	280	280	0
Општа болница Ужице <i>General Hospital Uzice</i> Ужице-град	3	2	2	10	12	787	2498	2
Општа болница Крушевац <i>General Hospital Krusevac</i> Крушевац-град	0	0	0	0	20	3149	4110	0

**4. СТАЦИОНАРНА ЗДРАВСТВЕНА ЗАШТИТА У РЕПУБЛИЦИ СРБИЈИ, 2017****INPATIENT HEALTH CARE IN REPUBLIC OF SERBIA, 2017**

## 4.2 Постеље, исписани болесници и болнички дани по одељењима без дневних болница

*Beds, discharged patients and hospital days by department and type of institution excluding day hospitals*

Одељење <i>Department</i>	Република Србија <i>Republic of Serbia</i>			Србија - Север <i>Serbia - North</i>			Србија - Југ <i>Serbia - South</i>		
	Постеље <i>Beds</i>	Исписани болесници <i>Discharged patients</i>	Болнички дани <i>Hospital days</i>	Постеље <i>Beds</i>	Исписани болесници <i>Discharged patients</i>	Болнички дани <i>Hospital days</i>	Постеље <i>Beds</i>	Исписани болесници <i>Discharged patients</i>	Болнички дани <i>Hospital days</i>
<b>УКУПНО без дневних болница</b> <b>TOTAL without day hospitals</b>	<b>39787</b>	<b>1156492</b>	<b>9843316</b>	<b>21465</b>	<b>559929</b>	<b>5169625</b>	<b>18322</b>	<b>596563</b>	<b>4673691</b>
ИНТЕРНИСТИЧКА <i>Internal</i>	12238	373625	2934622	6230	173460	1531615	6008	200165	1403007
Алергологија и имунологија <i>Alergology and immunology</i>	93	2277	26640	81	1936	24443	12	341	2197
Цереброваскуларна обољења <i>Cerebrovascular diseases</i>	266	6664	72769	250	6061	67381	16	603	5388
Дерматовенерологија <i>Dermatovenerology</i>	267	5801	55531	161	3110	33871	106	2691	21660
Дијагностика и медицина рада, професионалне болести <i>Diagnostics and occupational medicine, professional diseases</i>	40	982	8687	40	982	8687	0	0	0
Дијализа и хемодијализа <i>Dialysis</i>	31	5505	15503	23	82	10282	8	5423	5221
Ендокринологија <i>Endocrinology</i>	299	10275	86255	224	5533	68502	75	4742	17753
Гастроентерологија <i>Gastroenterology</i>	298	12179	82884	198	7203	59332	100	4976	23552
Геријатрија <i>Gerontology</i>	141	2859	39459	141	2859	39459	0	0	0
Хематологија <i>Haematology</i>	226	10330	67323	173	4832	48013	53	5498	19310
Хемотерапија <i>Chemotherapy</i>	41	2125	8147	0	0	0	41	2125	8147



**4. СТАЦИОНАРНА ЗДРАВСТВЕНА ЗАШТИТА У РЕПУБЛИЦИ СРБИЈИ, 2017****INPATIENT HEALTH CARE IN REPUBLIC OF SERBIA, 2017**

## 4.2 Постеље, исписани болесници и болнички дани по одељењима без дневних болница

*Beds, discharged patients and hospital days by department and type of institution excluding day hospitals*

(наставак/ continuation)

Одељење <i>Department</i>	Република Србија <i>Republic of Serbia</i>			Србија - Север <i>Serbia - North</i>			Србија - Југ <i>Serbia - South</i>		
	Постеље <i>Beds</i>	Исписани болесници <i>Discharged patients</i>	Болнички дани <i>Hospital days</i>	Постеље <i>Beds</i>	Исписани болесници <i>Discharged patients</i>	Болнички дани <i>Hospital days</i>	Постеље <i>Beds</i>	Исписани болесници <i>Discharged patients</i>	Болнички дани <i>Hospital days</i>
Инфективно, заразно <i>Infectious diseases</i>	764	16424	153155	389	7263	79840	375	9161	73315
Интерно <i>Internal medicine</i>	3524	121874	869592	1272	37949	306965	2252	83925	562627
Кардиологија, коронарна јединица <i>Cardiology</i>	556	29084	161923	381	16956	106947	175	12128	54976
Нефрологија <i>Nephrology</i>	264	9257	79003	167	4753	54398	97	4504	24605
Неурологија <i>Neurology</i>	1284	33611	296628	533	11842	122885	751	21769	173743
Онкологија <i>Oncology</i>	151	5027	32226	91	3305	17850	60	1722	14376
Пнеумофтизиологија, ТБЦ плућа <i>Pneumophthisiology and TB</i>	2278	44066	515733	1083	20193	250695	1195	23873	265038
Пријемно <i>Acute assessment unit</i>	73	2827	19987	0	0	0	73	2827	19987
Продужена нега и лечење <i>Long term care</i>	522	4295	63606	127	670	4795	395	3625	58811
Радиологија и онкологија <i>Radiology and oncology</i>	848	37502	218984	636	27967	169069	212	9535	49915
Реуматологија <i>Rheumatology</i>	252	9801	57582	240	9104	55196	12	697	2386
Здравствена заштита студената <i>Student health care</i>	20	860	3005	20	860	3005	0	0	0

**4. СТАЦИОНАРНА ЗДРАВСТВЕНА ЗАШТИТА У РЕПУБЛИЦИ СРБИЈИ, 2017****INPATIENT HEALTH CARE IN REPUBLIC OF SERBIA, 2017**

## 4.2 Постеље, исписани болесници и болнички дани по одељењима без дневних болница

*Beds, discharged patients and hospital days by department and type of institution excluding day hospitals*

(наставак/ continuation)

Одељење <i>Department</i>	Република Србија <i>Republic of Serbia</i>			Србија - Север <i>Serbia - North</i>			Србија - Југ <i>Serbia - South</i>		
	Постеље <i>Beds</i>	Исписани болесници <i>Discharged patients</i>	Болнички дани <i>Hospital days</i>	Постеље <i>Beds</i>	Исписани болесници <i>Discharged patients</i>	Болнички дани <i>Hospital days</i>	Постеље <i>Beds</i>	Исписани болесници <i>Discharged patients</i>	Болнички дани <i>Hospital days</i>
ХИРУРГИЈА <i>Surgery</i>	9718	387034	2474926	5496	197847	1306511	4222	189187	1168415
Абдоминална хирургија <i>Abdominal surgery</i>	373	12477	106594	319	9999	94622	54	2478	11972
Анестезија-реанимација <i>Anaesthesiology with resuscitation</i>	96	5250	17500	71	4543	11846	25	707	5654
Дечја хирургија <i>Paediatric surgery</i>	499	21416	102672	375	16044	84128	124	5372	18544
Дечја офталмологија <i>Paediatric ophthalmology</i>	21	655	3453	21	655	3453	0	0	0
Дечје ОРЛ <i>Paediatric ENT</i>	44	2664	9174	44	2664	9174	0	0	0
Ендокринолошка хирургија <i>Endocrinological surgery</i>	69	2423	20005	25	901	9515	44	1522	10490
Грудна хирургија <i>Thoracic surgery</i>	146	3511	35508	138	3081	32387	8	430	3121
Хирургија <i>Surgery</i>	2883	111137	838058	986	37887	215159	1897	73250	622899
Интензивна нега <i>Intensive care</i>	62	3020	13695	27	555	5360	35	2465	8335
Кардиоваскуларна хирургија <i>Cardiovascular surgery</i>	425	17942	127502	419	17907	127082	6	35	420
Максифацијална хирургија <i>Maxillofacial surgery</i>	37	1507	5739	31	1151	4294	6	356	1445

**4. СТАЦИОНАРНА ЗДРАВСТВЕНА ЗАШТИТА У РЕПУБЛИЦИ СРБИЈИ, 2017****INPATIENT HEALTH CARE IN REPUBLIC OF SERBIA, 2017**

## 4.2 Постеље, исписани болесници и болнички дани по одељењима без дневних болница

*Beds, discharged patients and hospital days by department and type of institution excluding day hospitals*

(наставак/ continuation)

Одељење <i>Department</i>	Република Србија <i>Republic of Serbia</i>			Србија - Север <i>Serbia - North</i>			Србија - Југ <i>Serbia - South</i>		
	Постеље <i>Beds</i>	Исписани болесници <i>Discharged patients</i>	Болнички дани <i>Hospital days</i>	Постеље <i>Beds</i>	Исписани болесници <i>Discharged patients</i>	Болнички дани <i>Hospital days</i>	Постеље <i>Beds</i>	Исписани болесници <i>Discharged patients</i>	Болнички дани <i>Hospital days</i>
Неурохирургија <i>Neurosurgery</i>	307	10381	82653	219	7010	56652	88	3371	26001
Офталмологија <i>Ophthalmology</i>	605	27558	108981	318	12714	45996	287	14844	62985
ОРЛ <i>ENT</i>	733	26436	132157	392	14176	72228	341	12260	59929
Ортопедија са трауматологијом <i>Orthopaedics with traumatology</i>	1896	45318	470812	1132	25256	287169	764	20062	183643
Пластична хирургија <i>Plastic surgery</i>	117	4366	23238	83	2679	16022	34	1687	7216
Ургентни центар <i>Emergency service</i>	402	46308	145989	370	18035	110351	32	28273	35638
Урологија <i>Urology</i>	1003	44665	231196	526	22590	121073	477	22075	110123
<b>ПЕДИЈАТРИЈА</b> <i>Paediatrics</i>	<b>2815</b>	<b>112005</b>	<b>601151</b>	<b>1625</b>	<b>60795</b>	<b>356118</b>	<b>1190</b>	<b>51210</b>	<b>245033</b>
Дечја дерматовенерологија <i>Paediatric dermatovenerology</i>	21	473	4628	21	473	4628	0	0	0
Дечја пнеумофизиологија <i>Paediatric pneumophysiology</i>	20	1036	9089	20	1036	9089	0	0	0
Дечје интернистичко <i>Paediatric internal medicine</i>	83	3596	21254	83	3596	21254	0	0	0
Дечје, педијатрија <i>Paediatrics</i>	1791	70280	362018	851	31093	174151	940	39187	187867

**4. СТАЦИОНАРНА ЗДРАВСТВЕНА ЗАШТИТА У РЕПУБЛИЦИ СРБИЈИ, 2017****INPATIENT HEALTH CARE IN REPUBLIC OF SERBIA, 2017**

## 4.2 Постеље, исписани болесници и болнички дани по одељењима без дневних болница

*Beds, discharged patients and hospital days by department and type of institution excluding day hospitals*

(наставак/ continuation)

Одељење <i>Department</i>	Република Србија <i>Republic of Serbia</i>			Србија - Север <i>Serbia - North</i>			Србија - Југ <i>Serbia - South</i>		
	Постеље <i>Beds</i>	Исписани болесници <i>Discharged patients</i>	Болнички дани <i>Hospital days</i>	Постеље <i>Beds</i>	Исписани болесници <i>Discharged patients</i>	Болнички дани <i>Hospital days</i>	Постеље <i>Beds</i>	Исписани болесници <i>Discharged patients</i>	Болнички дани <i>Hospital days</i>
Неонатолошко-педијатријско <i>Neonatology-paediatrics</i>	740	35779	164465	490	23756	107299	250	12023	57166
Одељење за превремено рођену децу <i>Premature birth unit</i>	160	841	39697	160	841	39697	0	0	0
<b>ГИНЕКОЛОГИЈА И АКУШЕРСТВО</b> <i>Gynaecology - Obstetrics</i>	3435	152037	627229	1711	79659	318781	1724	72378	308448
Акушерство <i>Obstetrics</i>	1603	71239	316395	733	34332	144039	870	36907	172356
Гинеколошко-акушерско <i>Gynaecology - obstetrics</i>	238	9043	38542	94	3408	14930	144	5635	23612
Гинекологија <i>Gynaecology</i>	1451	62386	235275	757	33976	126048	694	28410	109227
Одељење стерилитета <i>Sterility</i>	100	6560	30589	100	6560	30589	0	0	0
Патологија трудноће <i>Pathology of pregnancy</i>	43	2809	6428	27	1383	3175	16	1426	3253
<b>ПСИХИЈАТРИЈА</b> <i>Psychiatry</i>	5386	30057	1463542	3580	16370	914189	1806	13687	549353
Алкохолизам и наркоманија <i>Alcohol and drug abuse</i>	92	1091	19275	92	1091	19275	0	0	0
Дечја неуропсихијатрија <i>Paediatric neuropsychiatry</i>	65	1140	12708	65	1140	12708	0	0	0
Неуропсихијатрија <i>Neuropsychiatry</i>	137	2351	33476	84	1313	16512	53	1038	16964

**4. СТАЦИОНАРНА ЗДРАВСТВЕНА ЗАШТИТА У РЕПУБЛИЦИ СРБИЈИ, 2017****INPATIENT HEALTH CARE IN REPUBLIC OF SERBIA, 2017**

## 4.2 Постеље, исписани болесници и болнички дани по одељењима без дневних болница

*Beds, discharged patients and hospital days by department and type of institution excluding day hospitals*

(наставак/ continuation)

Одељење <i>Department</i>	Република Србија <i>Republic of Serbia</i>			Србија - Север <i>Serbia - North</i>			Србија - Југ <i>Serbia - South</i>		
	Постеље <i>Beds</i>	Исписани болесници <i>Discharged patients</i>	Болнички дани <i>Hospital days</i>	Постеље <i>Beds</i>	Исписани болесници <i>Discharged patients</i>	Болнички дани <i>Hospital days</i>	Постеље <i>Beds</i>	Исписани болесници <i>Discharged patients</i>	Болнички дани <i>Hospital days</i>
Психијатрија <i>Psychiatry</i>	5092	25475	1398083	3339	12826	865694	1753	12649	532389
<b>РЕХАБИЛИТАЦИЈА</b> <i>Rehabilitation</i>	<b>6073</b>	<b>99852</b>	<b>1723498</b>	<b>2741</b>	<b>30661</b>	<b>730765</b>	<b>3332</b>	<b>69191</b>	<b>992733</b>
Дечја рехабилитација <i>Paediatric rehabilitation</i>	100	1281	25601	100	1281	25601	0	0	0
Општа рехабилитација <i>General rehabilitation</i>	2163	32370	626362	1305	16291	336131	858	16079	290231
Рехабилитација болести крви <i>Rehabilitation of blood diseases</i>	90	1125	27161	0	0	0	90	1125	27161
Рехабилитација церебралне парализе <i>Rehabilitation of cerebral palsy</i>	110	229	18927	110	229	18927	0	0	0
Рехабилитација дископатије <i>Rehabilitation of discopathy</i>	420	4764	71076	0	0	0	420	4764	71076
Рехабилитација дистрофије, плегије и дископатије <i>Rehabilitation of dystrophy, plegia and discopathy</i>	180	3850	65600	0	0	0	180	3850	65600
Рехабилитација хипертиреозе <i>Rehabilitation of hyperthyroidism</i>	72	1546	25748	0	0	0	72	1546	25748
Рехабилитација и ортопедска протетика <i>Rehabilitation and orthopaedic prosthetics</i>	180	561	50447	180	561	50447	0	0	0
Рехабилитација интерних болести <i>Rehabilitation of internal diseases</i>	80	1253	24522	80	1253	24522	0	0	0
Рехабилитација неспецифичних болести плућа <i>Rehabilitation of non-specific lung diseases</i>	290	6728	85300	0	0	0	290	6728	85300

**4. СТАЦИОНАРНА ЗДРАВСТВЕНА ЗАШТИТА У РЕПУБЛИЦИ СРБИЈИ, 2017****INPATIENT HEALTH CARE IN REPUBLIC OF SERBIA, 2017**

## 4.2 Постеље, исписани болесници и болнички дани по одељењима без дневних болница

*Beds, discharged patients and hospital days by department and type of institution excluding day hospitals*

(наставак/ continuation)

Одељење <i>Department</i>	Република Србија <i>Republic of Serbia</i>			Србија - Север <i>Serbia - North</i>			Србија - Југ <i>Serbia - South</i>		
	Постеље <i>Beds</i>	Исписани болесници <i>Discharged patients</i>	Болнички дани <i>Hospital days</i>	Постеље <i>Beds</i>	Исписани болесници <i>Discharged patients</i>	Болнички дани <i>Hospital days</i>	Постеље <i>Beds</i>	Исписани болесници <i>Discharged patients</i>	Болнички дани <i>Hospital days</i>
Рехабилитација неуролошких и посттрауматских стања <i>Rehabilitation of neurological and post-traumatic disorders</i>	695	6839	183737	695	6839	183737	0	0	0
Рехабилитација органа за варење и дијабета <i>Rehabilitation of digestive organs and diabetes</i>	429	15750	179965	0	0	0	429	15750	179965
Рехабилитација параплегије, квадриплегије и хемиплегије <i>Rehabilitation of paraplegia, quadriplegia and hemiplegia</i>	145	1111	52598	145	1111	52598	0	0	0
Рехабилитација посттрауматских стања и реуматских болести <i>Rehabilitation of post-traumatic conditions and rheumatic diseases</i>	369	5195	62134	66	1887	22853	303	3308	39281
Рехабилитација психофизичких и говорних поремећаја <i>Rehabilitation of psychosomatic and speech disorders</i>	60	1209	15949	60	1209	15949	0	0	0
Рехабилитација реуматских и гинеколошких обољења <i>Rehabilitation of rheumatic and gynaecological diseases</i>	140	1843	29145	0	0	0	140	1843	29145
Рехабилитација реуматских и срчаних обољења <i>Rehabilitation of rheumatic and heart diseases</i>	550	14198	179226	0	0	0	550	14198	179226
ОСТАЛО <i>Miscellaneous</i>	122	1882	18348	82	1137	11646	40	745	6702
Баромедицина <i>Baromedicine</i>	21	430	5192	21	430	5192	0	0	0
Нуклеарна медицина <i>Nuclear medicine</i>	6	227	667	2	13	36	4	214	631
Палијативно збрињавање <i>Palliative care</i>	95	1225	12489	59	694	6418	36	531	6071

**4. СТАЦИОНАРНА ЗДРАВСТВЕНА ЗАШТИТА У РЕПУБЛИЦИ СРБИЈИ, 2017.***INPATIENT HEALTH CARE IN REPUBLIC OF SERBIA, 2017*

## 4.3 Постеље према типу установе и одељењима без дневних болница

*Beds by type of institution and department excluding day hospital*

Одељење <i>Department</i>	Укупно <i>Total</i>	Постеље према типу установе <i>Beds by type of institution</i>							
		Дом здравља <i>PHC</i>	Институт <i>Institut</i>	Клинички центар <i>Clinical center</i>	Клиничко бол. центар <i>Clinical hosp.center</i>	Клиника <i>Clinic</i>	Општа болница <i>General hospital</i>	Специјална болница <i>Special hospital</i>	Завод <i>Zavod</i>
<b>Република Србија</b> <i>Republic of Serbia</i>									
<b>Укупно без дневних болница</b> <i>Total excluding day hospital</i>	<b>39787</b>	<b>305</b>	<b>4174</b>	<b>7434</b>	<b>2437</b>	<b>1557</b>	<b>15495</b>	<b>8305</b>	<b>80</b>
<b>ИНТЕРНИСТИЧКА</b> <i>Internal</i>	12238	237	1204	2483	1044		6088	1162	20
Алергологија и имунологија <i>Alergology and immunology</i>	93			62	31				
Цереброваскуларна обољења <i>Cerebrovascular disceases</i>	266			16				250	
Дерматовенерологија <i>Dermatovenerology</i>	267			170			97		
Дијагностика и медицина рада, професионалне болести <i>Diagnostics and occupational medicine, professional diseases</i>	40		40						
Дијализа и хемодијализа <i>Dialysis</i>	31	23					8		
Ендокринологија <i>Endocrinology</i>	299			235	44		20		
Гастроентерологија <i>Gastroenterology</i>	298			193	74		31		
Геријатрија <i>Gerontology</i>	141				141				
Хематологија <i>Haematology</i>	226			172	54				
Хемотерапија <i>Chemotherapy</i>	41			41					
Инфективно, заразно <i>Infectious diseases</i>	764			346			418		

## 4. СТАЦИОНАРНА ЗДРАВСТВЕНА ЗАШТИТА У РЕПУБЛИЦИ СРБИЈИ, 2017.

## INPATIENT HEALTH CARE IN REPUBLIC OF SERBIA, 2017

## 4.3 Постеље према типу установе и одељењима без дневних болница

## Beds by type of institution and department excluding day hospital

(наставка/ continuation)

Одељење <i>Department</i>	Укупно <i>Total</i>	Постеље према типу установе Beds by type of institution							
		Дом здравља <i>PHC</i>	Институт <i>Institut</i>	Клинички центар <i>Clinical center</i>	Клиничко бол. центар <i>Clinical hosp.center</i>	Клиника <i>Clinic</i>	Општа болница <i>General hospital</i>	Специјална болница <i>Special hospital</i>	Завод <i>Zavod</i>
Интерно <i>Internal medicine</i>	3524	189			294		2844	197	
Кардиологија, коронарна јединица <i>Cardiology</i>	556		145	235	120		56		
Нефрологија <i>Nephrology</i>	264			146	42		46	30	
Неурологија <i>Neurology</i>	1284			312	103		849	20	
Онкологија <i>Oncology</i>	151				60		91		
Пнеумофтизиологија, ТБЦ плућа <i>Pneumophthisiology and TB</i>	2278	25	252	357	64		985	595	
Пријемно <i>Acute assessment unit</i>	73						73		
Продужена нега и лечење <i>Long term care</i>	522						522		
Радиологија и онкологија <i>Radiology and oncology</i>	848		597	186	17		48		
Реуматологија <i>Rheumatology</i>	252		170	12				70	
Здравствена заштита студената <i>Student health care</i>	20								20
<b>ХИРУРГИЈА</b> <i>Surgery</i>	<b>9718</b>		<b>1098</b>	<b>2867</b>	<b>769</b>	<b>152</b>	<b>4817</b>	<b>15</b>	
Абдоминална хирургија <i>Abdominal surgery</i>	373			373					
Анестезија-реанимација <i>Anaesthesiology with resuscitation</i>	96			29	19		48		



**4. СТАЦИОНАРНА ЗДРАВСТВЕНА ЗАШТИТА У РЕПУБЛИЦИ СРБИЈИ, 2017.***INPATIENT HEALTH CARE IN REPUBLIC OF SERBIA, 2017*

## 4.3 Постеље према типу установе и одељењима без дневних болница

*Beds by type of institution and department excluding day hospital*

(наставак/ continuation)

Одељење <i>Department</i>	Укупно <i>Total</i>	Постеље према типу установе <i>Beds by type of institution</i>							
		Дом здравља <i>PHC</i>	Институт <i>Institut</i>	Клинички центар <i>Clinical center</i>	Клиничко бол. центар <i>Clinical hosp.center</i>	Клиника <i>Clinic</i>	Општа болница <i>General hospital</i>	Специјална болница <i>Special hospital</i>	Завод <i>Zavod</i>
Дечја хирургија <i>Paediatric surgery</i>	499		211	70		144	74		
Дечја офталмологија <i>Paediatric ophthalmology</i>	21		3	18					
Дечје ОРЛ <i>Paediatric ENT</i>	44		24	20					
Ендокринолошка хирургија <i>Endocrinological surgery</i>	69			69					
Грудна хирургија <i>Thoracic surgery</i>	146		60	71	15				
Хирургија <i>Surgery</i>	2883			180	352		2351		
Интензивна нега <i>Intensive care</i>	62					8	54		
Кардиоваскуларна хирургија <i>Cardiovascular surgery</i>	425		280	139			6		
Максилофацијална хирургија <i>Maxillofacial surgery</i>	37			21			16		
Неурохирургија <i>Neurosurgery</i>	307			255	30		22		
Офталмологија <i>Ophthalmology</i>	605			252	35		303	15	
ОРЛ <i>ENT</i>	733			229	104		400		
Ортопедија са трауматологијом <i>Orthopaedics with traumatology</i>	1896		520	379	77		920		
Пластична хирургија <i>Plastic surgery</i>	117			103			14		

**4. СТАЦИОНАРНА ЗДРАВСТВЕНА ЗАШТИТА У РЕПУБЛИЦИ СРБИЈИ, 2017.***INPATIENT HEALTH CARE IN REPUBLIC OF SERBIA, 2017*

## 4.3 Постеље према типу установе и одељењима без дневних болница

*Beds by type of institution and department excluding day hospital*

(наставак/ continuation)

Одељење <i>Department</i>	Укупно <i>Total</i>	Постеље према типу установе <i>Beds by type of institution</i>							
		Дом здравља <i>PHC</i>	Институт <i>Institut</i>	Клинички центар <i>Clinical center</i>	Клиничко бол. центар <i>Clinical hosp.center</i>	Клиника <i>Clinic</i>	Општа болница <i>General hospital</i>	Специјална болница <i>Special hospital</i>	Завод <i>Zavod</i>
Ургентни центар <i>Emergency service</i>	402			394			8		
Урологија <i>Urology</i>	1003			265	137		601		
<b>ПЕДИЈАТРИЈА</b> <i>Paediatrics</i>	2815	18	582	480	290	232	1213		
Дечја дерматовенерологија <i>Paediatric dermatovenerology</i>	21			21					
Дечја пнеумофизиологија <i>Paediatric pneumophysiology</i>	20					20			
Дечје интернистичко <i>Paediatric internal medicine</i>	83					83			
Дечје, педијатрија <i>Paediatrics</i>	1791	8	422	247	160	19	935		
Неонатолошко-педијатријско <i>Neonatology-paediatrics</i>	740	10		212	130	110	278		
Одељење за превремено рођену децу <i>Premature birth unit</i>	160		160						
<b>ГИНЕКОЛОГИЈА И АКУШЕРСТВО</b> <i>Gynaecology - Obstetrics</i>	3435	50	38	922	202	330	1893		
Акушерство <i>Obstetrics</i>	1603	42		413	133	176	839		
Гинеколошко-акушерско <i>Gynaecology - obstetrics</i>	238	5					233		
Гинекологија <i>Gynaecology</i>	1451	3	38	382	69	154	805		
Одељење стерилитета <i>Sterility</i>	100			100					

**4. СТАЦИОНАРНА ЗДРАВСТВЕНА ЗАШТИТА У РЕПУБЛИЦИ СРБИЈИ, 2017.***INPATIENT HEALTH CARE IN REPUBLIC OF SERBIA, 2017*

## 4.3 Постеље према типу установе и одељењима без дневних болница

*Beds by type of institution and department excluding day hospital*

(наставак/ continuation)

Одељење <i>Department</i>	Укупно <i>Total</i>	Постеље према типу установе <i>Beds by type of institution</i>							
		Дом здравља <i>PHC</i>	Институт <i>Institut</i>	Клинички центар <i>Clinical center</i>	Клиничко бол. центар <i>Clinical hosp.center</i>	Клиника <i>Clinic</i>	Општа болница <i>General hospital</i>	Специјална болница <i>Special hospital</i>	Завод <i>Zavod</i>
Патологија трудноће <i>Pathology of pregnancy</i>	43			27			16		
<b>ПСИХИЈАТРИЈА</b> <i>Psychiatry</i>	5386		120	463	81	545	1132	3045	
Алкохолизам и наркоманија <i>Alcohol and drug abuse</i>	92		27					65	
Дечја неуропсихијатрија <i>Paediatric neuropsychiatry</i>	65		20			45			
Неуропсихијатрија <i>Neuropsychiatry</i>	137						137		
Психијатрија <i>Psychiatry</i>	5092		73	463	81	500	995	2980	
<b>РЕХАБИЛИТАЦИЈА</b> <i>Rehabilitation</i>	6073		1132	217		298	283	4083	60
Дечја рехабилитација <i>Paediatric rehabilitation</i>	100		52			48			
Општа рехабилитација <i>General rehabilitation</i>	2163		450	217		105	283	1108	
Рехабилитација болести крви <i>Rehabilitation of blood diseases</i>	90							90	
Рехабилитација церебралне парализе <i>Rehabilitation of cerebral palsy</i>	110							110	
Рехабилитација дископатије <i>Rehabilitation of discopathy</i>	420							420	
Рехабилитација дистрофије, плегије и дископатије <i>Rehabilitation of dystrophy, plegia and discopathy</i>	180							180	
Рехабилитација хипертиреозе <i>Rehabilitation of hyperthyroidism</i>	72							72	

**4. СТАЦИОНАРНА ЗДРАВСТВЕНА ЗАШТИТА У РЕПУБЛИЦИ СРБИЈИ, 2017.**

*INPATIENT HEALTH CARE IN REPUBLIC OF SERBIA, 2017*

4.3 Постеље према типу установе и одељењима без дневних болница

*Beds by type of institution and department excluding day hospital*

(наставка/ continuation)

Одељење <i>Department</i>	Укупно <i>Total</i>	Постеље према типу установе <i>Beds by type of institution</i>							
		Дом здравља <i>PHC</i>	Институт <i>Institut</i>	Клинички центар <i>Clinical center</i>	Клиничко бол. центар <i>Clinical hosp.center</i>	Клиника <i>Clinic</i>	Општа болница <i>General hospital</i>	Специјална болница <i>Special hospital</i>	Завод <i>Zavod</i>
Рехабилитација и ортопедска протетика <i>Rehabilitation and orthopaedic prosthetics</i>	180								180
Рехабилитација интерних болести <i>Rehabilitation of internal diseases</i>	80		80						
Рехабилитација неспецифичних болести плућа <i>Rehabilitation of non-specific lung diseases</i>	290								290
Рехабилитација неуролошких и посттрауматских стања <i>Rehabilitation of neurological and post-traumatic disorders</i>	695								695
Рехабилитација органа за варење и дијабета <i>Rehabilitation of digestive organs and diabetes</i>	429								429
Рехабилитација параплегије, квадриплегије и хемиплегије <i>Rehabilitation of paraplegia, quadriplegia and hemiplegia</i>	145					145			
Рехабилитација посттрауматских стања и реуматских болести <i>Rehabilitation of post-traumatic conditions and rheumatic diseases</i>	369								369
Рехабилитација психофизичких и говорних поремећаја <i>Rehabilitation of psychosomatic and speech disorders</i>	60								60
Рехабилитација реуматских и гинеколошких обољења <i>Rehabilitation of rheumatic and gynaecological diseases</i>	140								140
Рехабилитација реуматских и срчаних обољења <i>Rehabilitation of rheumatic and heart diseases</i>	550		550						
ОСТАЛО <i>Miscellaneous</i>	122			2	51		69		

**4. СТАЦИОНАРНА ЗДРАВСТВЕНА ЗАШТИТА У РЕПУБЛИЦИ СРБИЈИ, 2017****INPATIENT HEALTH CARE IN REPUBLIC OF SERBIA, 2017**

## 4.3 Постеле према типу установе и одељењима без дневних болница

*Beds by type of institution and department excluding day hospital*

Одељење <i>Department</i>	Укупно <i>Total</i>	Постеле према типу установе <i>Beds by type of institution</i>							
		Дом здравља <i>Primary health care centre</i>	Институт <i>Institut</i>	Клинички центар <i>Clinical centre</i>	Клиничко бол. центар <i>Clinical hosp.center</i>	Клиника <i>Clinic</i>	Општа болница <i>General hospital</i>	Специјална болница <i>Special hospital</i>	Завод <i>Zavod</i>
<b>Србија - Север</b> <b>Укупно без дневних болница</b> <i>Serbia - North</i> <i>Total excluding day hospital</i>	<b>21465</b>	<b>108</b>	<b>3624</b>	<b>4709</b>	<b>2437</b>	<b>1557</b>	<b>4323</b>	<b>4627</b>	<b>80</b>
<b>ИНТЕРНИСТИЧКА</b> <i>Internal</i>	6230	73	1204	1444	1044		1588	857	20
Алергологија и имунологија <i>Allergy and immunology</i>	81			50	31				
Цереброваскуларна обољења <i>Cerebrovascular diseases</i>	250							250	
Дерматовенерологија <i>Dermatovenerology</i>	161			131			30		
Дијагностика и медицина рада, професионалне болести <i>Diagnostics and occupational medicine, professional diseases</i>	40		40						
Дијализа и хемодијализа <i>Dialysis</i>	23	23							
Ендокринологија <i>Endocrinology</i>	224			180	44				
Гастроентерологија <i>Gastroenterology</i>	198			124	74				
Геријатрија <i>Gerontology</i>	141				141				
Хематологија <i>Haematology</i>	173			119	54				
Инфективно, заразно <i>Infectious diseases</i>	389			254			135		
Интерно <i>Internal medicine</i>	1272	25			294		826	127	
Кардиологија, коронарна јединица <i>Cardiology</i>	381		145	116	120				
Нефрологија <i>Nephrology</i>	167			95	42			30	

## 4. СТАЦИОНАРНА ЗДРАВСТВЕНА ЗАШТИТА У РЕПУБЛИЦИ СРБИЈИ, 2017 .

## INPATIENT HEALTH CARE IN REPUBLIC OF SERBIA, 2017

## 4.3 Постеле према типу установе и одељењима без дневних болница

## Beds by type of institution and department excluding day hospital

(наставак/ continuation)

Одељење <i>Department</i>	Укупно <i>Total</i>	Постеле према типу установе Beds by type of institution							
		Дом здравља <i>Primary health care centre</i>	Институт <i>Institut</i>	Клинички центар <i>Clinical centre</i>	Клиничко бол. центар <i>Clinical hosp.center</i>	Клиника <i>Clinic</i>	Општа болница <i>General hospital</i>	Специјална болница <i>Special hospital</i>	Завод <i>Zavod</i>
Неурологија <i>Neurology</i>	533			200	103		210	20	
Онкологија <i>Oncology</i>	91				60		31		
Пнеумофтизиологија, ТБЦ плућа <i>Pneumophthisiology and TB</i>	1083	25	252	175	64		207	360	
Продужена нега и лечење <i>Long term care</i>	127						127		
Радиологија и онкологија <i>Radiology and oncology</i>	636		597		17		22		
Реуматологија <i>Rheumatology</i>	240		170					70	
Здравствена заштита студената <i>Student health care</i>	20								20
<b>ХИРУРГИЈА</b> <i>Surgery</i>	<b>5496</b>		<b>1098</b>	<b>2068</b>	<b>769</b>	<b>152</b>	<b>1409</b>		
Абдоминална хирургија <i>Abdominal surgery</i>	319			319					
Анестезија-реанимација <i>Anaesthesiology with resuscitation</i>	71			12	19		40		
Дечја хирургија <i>Paediatric surgery</i>	375		211			144	20		
Дечја офтамологија <i>Paediatric ophthalmology</i>	21		3	18					
Дечје ОРЛ <i>Paediatric ENT</i>	44		24	20					
Ендокринолошка хирургија <i>Endocrinological surgery</i>	25			25					
Грудна хирургија <i>Thoracic surgery</i>	138		60	63	15				

**4. СТАЦИОНАРНА ЗДРАВСТВЕНА ЗАШТИТА У РЕПУБЛИЦИ СРБИЈИ, 2017 .****INPATIENT HEALTH CARE IN REPUBLIC OF SERBIA, 2017**

## 4.3 Постеле према типу установе и одељењима без дневних болница

**Beds by type of institution and department excluding day hospital**

(наставак/ continuation)

Одељење <i>Department</i>	Укупно <i>Total</i>	Постеле према типу установе Beds by type of institution							
		Дом здравља <i>Primary health care centre</i>	Институт <i>Institut</i>	Клинички центар <i>Clinical centre</i>	Клиничко бол. центар <i>Clinical hosp.center</i>	Клиника <i>Clinic</i>	Општа болница <i>General hospital</i>	Специјална болница <i>Special hospital</i>	Завод <i>Zavod</i>
Хирургија <i>Surgery</i>	986				352		634		
Интензивна нега <i>Intensive care</i>	27					8	19		
Кардиоваскуларна хирургија <i>Cardiovascular surgery</i>	419		280	139					
Максилофацијална хирургија <i>Maxillofacial surgery</i>	31			21			10		
Неурохирургија <i>Neurosurgery</i>	219			189	30				
Офталмологија <i>Ophthalmology</i>	318			197	35		86		
ОРЛ <i>ENT</i>	392			165	104		123		
Ортопедија са трауматологијом <i>Orthopaedics with traumatology</i>	1132		520	259	77		276		
Пластична хирургија <i>Plastic surgery</i>	83			83					
Ургентни центар <i>Emergency service</i>	370			370					
Урологија <i>Urology</i>	526			188	137		201		
<b>ПЕДИЈАТРИЈА</b> <i>Paediatrics</i>	1625	10	582	193	290	232	318		
Дечја дерматовенерологија <i>Paediatric dermatovenerology</i>	21			21					
Дечја пнеумофизиологија <i>Paediatric pneumophysiology</i>	20					20			
Дечје интернистичко <i>Paediatric internal medicine</i>	83					83			

**4. СТАЦИОНАРНА ЗДРАВСТВЕНА ЗАШТИТА У РЕПУБЛИЦИ СРБИЈИ, 2017 .****INPATIENT HEALTH CARE IN REPUBLIC OF SERBIA, 2017**

## 4.3 Постеле према типу установе и одељењима без дневних болница

**Beds by type of institution and department excluding day hospital**

(наставак/ continuation)

Одељење <i>Department</i>	Укупно <i>Total</i>	Постеле према типу установе Beds by type of institution							
		Дом здравља <i>Primary health care centre</i>	Институт <i>Institut</i>	Клинички центар <i>Clinical centre</i>	Клиничко бол. центар <i>Clinical hosp.center</i>	Клиника <i>Clinic</i>	Општа болница <i>General hospital</i>	Специјална болница <i>Special hospital</i>	Завод <i>Zavod</i>
Дечје, педијатрија <i>Paediatrics</i>	851		422		160	19	250		
Неонатолошко-педијатријско <i>Neonatology-paediatrics</i>	490	10		172	130	110	68		
Одељење за превремено рођену децу <i>Premature birth unit</i>	160		160						
<b>ГИНЕКОЛОГИЈА И АКУШЕРСТВО</b> <i>Gynaecology - Obstetrics</i>	1711	25	38	625	202	330	491		
Акушерство <i>Obstetrics</i>	733	18		270	133	176	136		
Гинеколошко-акушерско <i>Gynaecology - obstetrics</i>	94	5					89		
Гинекологија <i>Gynaecology</i>	757	2	38	228	69	154	266		
Одељење стерилитета <i>Sterility</i>	100			100					
Патологија трудноће <i>Pathology of pregnancy</i>	27			27					
<b>ПСИХИЈАТРИЈА</b> <i>Psychiatry</i>	3580		120	259	81	545	330	2245	
Алкохолизам и наркоманија <i>Alcohol and drug abuse</i>	92		27					65	
Дечја неуропсихијатрија <i>Paediatric neuropsychiatry</i>	65		20			45			
Неуропсихијатрија <i>Neuropsychiatry</i>	84						84		
Психијатрија <i>Psychiatry</i>	3339		73	259	81	500	246	2180	
<b>РЕХАБИЛИТАЦИЈА</b> <i>Rehabilitation</i>	2741		582	120		298	156	1525	60



## 4. СТАЦИОНАРНА ЗДРАВСТВЕНА ЗАШТИТА У РЕПУБЛИЦИ СРБИЈИ, 2017 .

## INPATIENT HEALTH CARE IN REPUBLIC OF SERBIA, 2017

## 4.3 Постеле према типу установе и одељењима без дневних болница

## Beds by type of institution and department excluding day hospital

(наставак/ continuation)

Одељење <i>Department</i>	Укупно <i>Total</i>	Постеле према типу установе Beds by type of institution							
		Дом здравља <i>Primary health care centre</i>	Институт <i>Institut</i>	Клинички центар <i>Clinical centre</i>	Клиничко бол. центар <i>Clinical hosp.center</i>	Клиника <i>Clinic</i>	Општа болница <i>General hospital</i>	Специјална болница <i>Special hospital</i>	Завод <i>Zavod</i>
Дечја рехабилитација <i>Paediatric rehabilitation</i>	100		52			48			
Општа рехабилитација <i>General rehabilitation</i>	1305		450	120		105	156	474	
Рехабилитација церебралне парализе <i>Rehabilitation of cerebral palsy</i>	110							110	
Рехабилитација и ортопедска протетика <i>Rehabilitation and orthopaedic prosthetics</i>	180							180	
Рехабилитација интерних болести <i>Rehabilitation of internal diseases</i>	80		80						
Рехабилитација неуролошких и посттрауматских стања <i>Rehabilitation of neurological and post-traumatic disorders</i>	695							695	
Рехабилитација параплегије, квадриплегије и хемиплегије <i>Rehabilitation of paraplegia, quadriplegia and chemiplegia</i>	145					145			
Рехабилитација посттрауматских стања и реуматских болести <i>Rehabilitation of post-traumatic conditions and rheumatic diseases</i>	66							66	
Рехабилитација психофизичких и говорних поремећаја <i>Rehabilitation of psychosomatic and speech disorders</i>	60								60
ОСТАЛО <i>Miscellaneous</i>	82				51		31		
<b>Србија - Југ</b> <b>Serbia - South</b>									
<b>Укупно без дневних болница</b> <b>Total excluding day hospital</b>	<b>18322</b>	<b>197</b>	<b>550</b>	<b>2725</b>			<b>11172</b>	<b>3678</b>	
ИНТЕРНИСТИЧКА <i>Internal</i>	6008	164		1039			4500	305	
Алергологија и имунологија <i>Alergology and immunology</i>	12			12					
Цереброваскуларна обољења <i>Cerebrovascular disceases</i>	16			16					
Дерматовенерологија <i>Dermatovenerology</i>	106			39			67		

## 4. СТАЦИОНАРНА ЗДРАВСТВЕНА ЗАШТИТА У РЕПУБЛИЦИ СРБИЈИ, 2017 .

## INPATIENT HEALTH CARE IN REPUBLIC OF SERBIA, 2017

## 4.3 Постеле према типу установе и одељењима без дневних болница

## Beds by type of institution and department excluding day hospital

(наставак/ continuation)

Одељење <i>Department</i>	Укупно <i>Total</i>	Постеле према типу установе Beds by type of institution							
		Дом здравља <i>Primary health care centre</i>	Институт <i>Institut</i>	Клинички центар <i>Clinical centre</i>	Клиничко бол. центар <i>Clinical hosp.center</i>	Клиника <i>Clinic</i>	Општа болница <i>General hospital</i>	Специјална болница <i>Special hospital</i>	Завод <i>Zavod</i>
Дијализа и хемодијализа <i>Dialysis</i>	8						8		
Ендокринологија <i>Endocrinology</i>	75			55			20		
Гастроентерологија <i>Gastroenterology</i>	100			69			31		
Хематологија <i>Haematology</i>	53			53					
Хемотерапија <i>Chemotherapy</i>	41			41					
Инфективно, заразно <i>Infectious diseases</i>	375			92			283		
Интерно <i>Internal medicine</i>	2252	164					2018	70	
Кардиологија, коронарна јединица <i>Cardiology</i>	175			119			56		
Нефрологија <i>Nephrology</i>	97			51			46		
Неурологија <i>Neurology</i>	751			112			639		
Онкологија <i>Oncology</i>	60						60		
Пнеумофтизиологија, ТБЦ плућа <i>Pneumophthisiology and TB</i>	1195			182			778	235	
Пријемно <i>Acute assessment unit</i>	73						73		
Продужена нега и лечење <i>Long term care</i>	395						395		
Радиологија и онкологија <i>Radiology and oncology</i>	212			186			26		
Реуматологија <i>Rheumatology</i>	12			12					

## 4. СТАЦИОНАРНА ЗДРАВСТВЕНА ЗАШТИТА У РЕПУБЛИЦИ СРБИЈИ, 2017 .

## INPATIENT HEALTH CARE IN REPUBLIC OF SERBIA, 2017

## 4.3 Постеле према типу установе и одељењима без дневних болница

## Beds by type of institution and department excluding day hospital

(наставка/ continuation)

Одељење <i>Department</i>	Укупно <i>Total</i>	Постеле према типу установе Beds by type of institution							
		Дом здравља <i>Primary health care centre</i>	Институт <i>Institut</i>	Клинички центар <i>Clinical centre</i>	Клиничко бол. центар <i>Clinical hosp.center</i>	Клиника <i>Clinic</i>	Општа болница <i>General hospital</i>	Специјална болница <i>Special hospital</i>	Завод <i>Zavod</i>
ХИРУРГИЈА <i>Surgery</i>	4222			799			3408	15	
Абдоминална хирургија <i>Abdominal surgery</i>	54			54					
Анестезија-реанимација <i>Anaesthesiology with resuscitation</i>	25			17			8		
Дечја хирургија <i>Paediatric surgery</i>	124			70			54		
Ендокринолошка хирургија <i>Endocrinological surgery</i>	44			44					
Грудна хирургија <i>Thoracic surgery</i>	8			8					
Хирургија <i>Surgery</i>	1897			180			1717		
Интензивна нега <i>Intensive care</i>	35						35		
Кардиоваскуларна хирургија <i>Cardiovascular surgery</i>	6						6		
Максилофацијална хирургија <i>Maxillofacial surgery</i>	6						6		
Неурохирургија <i>Neurosurgery</i>	88			66			22		
Офталмологија <i>Ophthalmology</i>	287			55			217	15	
ОРЛ <i>ENT</i>	341			64			277		
Ортопедија са трауматологијом <i>Orthopaedics with traumatology</i>	764			120			644		
Пластична хирургија <i>Plastic surgery</i>	34			20			14		

## 4. СТАЦИОНАРНА ЗДРАВСТВЕНА ЗАШТИТА У РЕПУБЛИЦИ СРБИЈИ, 2017 .

## INPATIENT HEALTH CARE IN REPUBLIC OF SERBIA, 2017

## 4.3 Постеле према типу установе и одељењима без дневних болница

## Beds by type of institution and department excluding day hospital

(наставка/ continuation)

Одељење <i>Department</i>	Укупно <i>Total</i>	Постеле према типу установе Beds by type of institution							
		Дом здравља <i>Primary health care centre</i>	Институт <i>Institut</i>	Клинички центар <i>Clinical centre</i>	Клиничко бол. центар <i>Clinical hosp.center</i>	Клиника <i>Clinic</i>	Општа болница <i>General hospital</i>	Специјална болница <i>Special hospital</i>	Завод <i>Zavod</i>
Ургентни центар <i>Emergency service</i>	32			24			8		
Урологија <i>Urology</i>	477			77			400		
<b>ПЕДИЈАТРИЈА</b> <i>Paediatrics</i>	1190	8		287			895		
Дечје, педијатрија <i>Paediatrics</i>	940	8		247			685		
Неонатолошко-педијатријско <i>Neonatology-paediatrics</i>	250			40			210		
<b>ГИНЕКОЛОГИЈА И АКУШЕРСТВО</b> <i>Gynaecology - Obstetrics</i>	1724	25		297			1402		
Акушерство <i>Obstetrics</i>	870	24		143			703		
Гинеколошко-акушерско <i>Gynaecology - obstetrics</i>	144						144		
Гинекологија <i>Gynaecology</i>	694	1		154			539		
Патологија трудноће <i>Pathology of pregnancy</i>	16						16		
<b>ПСИХИЈАТРИЈА</b> <i>Psychiatry</i>	1806			204			802	800	
Неуропсихијатрија <i>Neuropsychiatry</i>	53						53		
Психијатрија <i>Psychiatry</i>	1753			204			749	800	
<b>РЕХАБИЛИТАЦИЈА</b> <i>Rehabilitation</i>	3332		550	97			127	2558	
Општа рехабилитација <i>General rehabilitation</i>	858			97			127	634	

## 4. СТАЦИОНАРНА ЗДРАВСТВЕНА ЗАШТИТА У РЕПУБЛИЦИ СРБИЈИ, 2017 .

## INPATIENT HEALTH CARE IN REPUBLIC OF SERBIA, 2017

## 4.3 Постеле према типу установе и одељењима без дневних болница

## Beds by type of institution and department excluding day hospital

(наставка/ continuation)

Одељење <i>Department</i>	Укупно <i>Total</i>	Постеле према типу установе Beds by type of institution							
		Дом здравља <i>Primary health care centre</i>	Институт <i>Institut</i>	Клинички центар <i>Clinical centre</i>	Клиничко бол. центар <i>Clinical hosp.center</i>	Клиника <i>Clinic</i>	Општа болница <i>General hospital</i>	Специјална болница <i>Special hospital</i>	Завод <i>Zavod</i>
Рехабилитација болести крви <i>Rehabilitation of blood diseases</i>	90							90	
Рехабилитација дископатије <i>Rehabilitation of discopathy</i>	420							420	
Рехабилитација дистрофије, пlegије и дископатије <i>Rehabilitation of dystrophy, plegia and discopathy</i>	180							180	
Рехабилитација хипертиреозе <i>Rehabilitation of hyperthyroidism</i>	72							72	
Рехабилитација неспецифичних болести плућа <i>Rehabilitation of non-specific lung diseases</i>	290							290	
Рехабилитација органа за варење и дијабета <i>Rehabilitation of digestive organs and diabetes</i>	429							429	
Рехабилитација посттрауматских стања и реуматских болести <i>Rehabilitation of post-traumatic conditions and rheumatic diseases</i>	303							303	
Рехабилитација реуматских и гинеколошких обољења <i>Rehabilitation of rheumatic and gynaecological diseases</i>	140							140	
Рехабилитација реуматских и срчаних обољења <i>Rehabilitation of rheumatic and heart diseases</i>	550		550						
ОСТАЛО <i>Miscellaneous</i>	40			2			38		

## 4. СТАЦИОНАРНА ЗДРАВСТВЕНА ЗАШТИТА У РЕПУБЛИЦИ СРБИЈИ, 2017

## INPATIENT HEALTH CARE IN REPUBLIC OF SERBIA, 2017

## 4.4 Број лечених у стационарима према групама обољења и полу

Patients treated in hospitals by group of diseases and sex

Болести и стања МКБ 10 <i>Diseases and conditions ICD 10</i>		Број лечених <i>Number of treated patients</i>			Индекс структуре <i>Structure</i>		Бр. лечених на 1000 становника <i>No. of treated per 1000 population</i>	
		Укупно <i>Total</i>	мушко <i>male</i>	женско <i>female</i>	мушко <i>male</i>	женско <i>female</i>	мушко <i>male</i>	женско <i>female</i>
<b>Република Србија Republic of Serbia</b> <b>Укупно Total (I-XXI)</b>		<b>1215924</b>	<b>544488</b>	<b>671436</b>	<b>44.78</b>	<b>55.22</b>	<b>157.58</b>	<b>184.46</b>
I	ЗАРАЗНЕ И ПАРАЗИТАРНЕ БОЛЕСТИ <i>Certain infectious and parasitic diseases</i>	23887	12012	11875	0.99	0.98	3.51	3.30
II	ТУМОРИ <i>Neoplasms</i>	191901	94790	97111	7.80	7.99	27.72	26.97
III	БОЛЕСТИ КРВИ И КРВОТВОРНИХ ОРГАНА И ПОРЕМЕЋАЈИ ИМУНИТЕТА <i>Diseases of the blood and blood-forming organs and certain disorders involving the immune mechanism</i>	24204	11423	12781	0.94	1.05	3.34	3.55
IV	БОЛЕСТИ ЖЛЕЗДА СА УНУТРАШЊИМ ЛУЧЕЊЕМ, ИСХРАНЕ И МЕТАБОЛИЗМА <i>Endocrine, nutritional and metabolic diseases</i>	46124	20207	25917	1.66	2.13	5.91	7.20
V	ДУШЕВНИ ПОРЕМЕЋАЈИ И ПОРЕМЕЋАЈИ ПОНАШАЊА <i>Mental and behavioural disorders</i>	34497	18806	15691	1.55	1.29	5.50	4.36
VI	БОЛЕСТИ НЕРВНОГ СИСТЕМА <i>Diseases of the nervous system</i>	33822	15891	17931	1.31	1.47	4.65	4.98
VII	БОЛЕСТИ ОКА И ПРИПОЈАКА ОКА <i>Diseases of the eye and adnexa</i>	27971	13268	14703	1.09	1.21	3.88	4.08
VIII	БОЛЕСТИ УВА И БОЛЕСТИ МАСТОИДНОГ НАСТАВКА <i>Diseases of the ear and mastoid process</i>	5801	2965	2836	0.24	0.23	0.87	0.79
IX	БОЛЕСТИ СИСТЕМА КРВОТОКА <i>Diseases of the circulatory system</i>	147294	82583	64711	6.79	5.32	24.15	17.97
X	БОЛЕСТИ СИСТЕМА ЗА ДИСАЊЕ <i>Diseases of the respiratory system</i>	73042	40519	32523	3.33	2.67	11.85	9.03
XI	БОЛЕСТИ СИСТЕМА ЗА ВАРЕЊЕ <i>Diseases of the digestive system</i>	89459	50123	39336	4.12	3.24	14.66	10.92
XII	БОЛЕСТИ КОЖЕ И ПОТКОЖНОГ ТКИВА <i>Diseases of the skin and subcutaneous tissue</i>	20093	10899	9194	0.90	0.76	3.19	2.55
XIII	БОЛЕСТИ МИШИЋНО- КОШТАНОГ СИСТЕМА И ВЕЗИВНОГ ТКИВА <i>Diseases of the musculoskeletal system and connective tissue</i>	71938	26066	45872	2.14	3.77	7.62	12.74

**4. СТАЦИОНАРНА ЗДРАВСТВЕНА ЗАШТИТА У РЕПУБЛИЦИ СРБИЈИ, 2017****INPATIENT HEALTH CARE IN REPUBLIC OF SERBIA, 2017**

## 4.4 Број лечених у стационарима према групама обољења и полу

*Patients treated in hospitals by group of diseases and sex*

(наставка / continuation)

	Болести и стања МКБ 10 <i>Diseases and conditions ICD 10</i>	Број лечених <i>Number of treated patients</i>			Индекс структуре <i>Structure</i>		Бр. лечених на 1000 становника <i>No of treated per 1000 population</i>	
		Укупно <i>Total</i>	мушко <i>male</i>	женско <i>female</i>	мушко <i>male</i>	женско <i>female</i>	мушко <i>male</i>	женско <i>female</i>
		XIV	<b>БОЛЕСТИ МОКРАЋНО-ПОЛНОГ СИСТЕМА</b> <i>Diseases of the genitourinary system</i>	92694	32757	59937	2.69	4.93
XV	<b>ТРУДНОЋА, РАЂАЊЕ И БАБИЊЕ</b> <i>Pregnancy, childbirth and the puerperium</i>	85625	0	85625	0.00	7.04	0.00	23.78
XVI	<b>СТАЊА У ПОРОЂАЈНОМ ПЕРИОДУ</b> <i>Certain conditions originating in the perinatal period</i>	6481	3170	3311	0.26	0.27	0.93	0.92
XVII	<b>УРОЂЕНЕ НАКАЗНОСТИ, ДЕФОРМАЦИЈЕ И ХРОМОЗОМСКЕ НЕНОРМАЛНОСТИ</b> <i>Congenital malformations, deformations and chromosomal abnormalities</i>	8824	5160	3664	0.42	0.30	1.51	1.02
XVIII	<b>СИМПТОМИ, ЗНАЦИ И ПАТОЛОШКИ КЛИНИЧКИ И ЛАБОРАТОРИЈСКИ НАЈАЗИ</b> <i>Symptoms, signs and abnormal clinical and laboratory findings, not elsewhere classified</i>	46027	23463	22564	1.93	1.86	6.86	6.27
XIX	<b>ПОВРЕДЕ, ТРОВАЊА И ПОСЛЕДИЦЕ ДЕЛОВАЊА СПОЉНИХ ФАКТОРА</b> <i>Injury, poisoning and certain other consequences of external causes</i>	55645	30228	25417	2.49	2.09	8.84	7.06
XXI	<b>ФАКТОРИ КОЈИ УТИЧУ НА ЗДРАВСТВЕНО СТАЊЕ И КОНТАКТ СА ЗДРАВСТВЕНОМ СЛУЖБОМ</b> <i>Factors influencing health status and contact with health services</i>	130595	50158	80437	4.13	6.62	14.67	22.34

## 4. СТАЦИОНАРНА ЗДРАВСТВЕНА ЗАШТИТА У РЕПУБЛИЦИ СРБИЈИ, 2017 .

## INPATIENT HEALTH CARE IN REPUBLIC OF SERBIA, 2017

## 4.4 Број лечених у стационарима према групама обољења и полу

Patients treated in hospitals by group of diseases and sex

(наставка / continuation)

Болести и стања МКБ 10 <i>Diseases and conditions ICD 10</i>	Број лечених <i>Number of treated patients</i>			Индекс структуре <i>Structure</i>		Бр. лечених на 1000 становника <i>No of treated per 1000 population</i>	
	Укупно <i>Total</i>	мушко <i>male</i>	женско <i>female</i>	мушко <i>male</i>	женско <i>female</i>	мушко <i>male</i>	женско <i>female</i>
<b>Србија - Север</b> <b>Serbia - North</b>	<b>629975</b>	<b>277103</b>	<b>352872</b>	<b>43.99</b>	<b>56.01</b>	<b>162.17</b>	<b>190.75</b>
<b>Укупно Total (I-XXI)</b>							
I    ЗАРАЗНЕ И ПАРАЗИТАРНЕ БОЛЕСТИ <i>Certain infectious and parasitic diseases</i>	10873	5445	5428	0.86	0.86	3.19	2.93
II    ТУМОРИ <i>Neoplasms</i>	117296	57186	60110	9.08	9.54	33.47	32.49
III    БОЛЕСТИ КРВИ И КРВОТВОРНИХ ОРГАНА И ПОРЕМЕЂАЈИ ИМУНИТЕТА <i>Diseases of the blood and blood-forming organs and certain disorders involving the immune mechanism</i>	12754	5993	6761	0.95	1.07	3.51	3.65
IV    БОЛЕСТИ ЖЛЕЗДА СА УНУТРАШЊИМ ЛУЧЕЊЕМ, ИСХРАНЕ И МЕТАБОЛИЗМА <i>Endocrine, nutritional and metabolic diseases</i>	17562	6982	10580	1.11	1.68	4.09	5.72
V    ДУШЕВНИ ПОРЕМЕЂАЈИ И ПОРЕМЕЂАЈИ ПОНАШАЊА <i>Mental and behavioural disorders</i>	18726	10153	8573	1.61	1.36	5.94	4.63
VI    БОЛЕСТИ НЕРВНОГ СИСТЕМА <i>Diseases of the nervous system</i>	17250	8208	9042	1.30	1.44	4.80	4.89
VII    БОЛЕСТИ ОКА И ПРИПОЈАКА ОКА <i>Diseases of the eye and adnexa</i>	15551	7242	8309	1.15	1.32	4.24	4.49
VIII    БОЛЕСТИ УВА И БОЛЕСТИ МАСТОИДНОГ НАСТАВКА <i>Diseases of the ear and mastoid process</i>	3575	1822	1753	0.29	0.28	1.07	0.95
IX    БОЛЕСТИ СИСТЕМА КРВОТОКА <i>Diseases of the circulatory system</i>	75398	43971	31427	6.98	4.99	25.73	16.99
X    БОЛЕСТИ СИСТЕМА ЗА ДИСАЊЕ <i>Diseases of the respiratory system</i>	30340	16838	13502	2.67	2.14	9.85	7.30
XI    БОЛЕСТИ СИСТЕМА ЗА ВАРЕЊЕ <i>Diseases of the digestive system</i>	43832	24288	19544	3.86	3.10	14.21	10.56
XII    БОЛЕСТИ КОЖЕ И ПОТКОЖНОГ ТКИВА <i>Diseases of the skin and subcutaneous tissue</i>	10791	5708	5083	0.91	0.81	3.34	2.75
XIII    БОЛЕСТИ МИШИЋНО-КОШТАНОГ СИСТЕМА И ВЕЗИВНОГ ТКИВА <i>Diseases of the musculoskeletal system and connective tissue</i>	38409	13577	24832	2.16	3.94	7.95	13.42
XIV    БОЛЕСТИ МОКРАЋНО-ПОЛНОГ СИСТЕМА <i>Diseases of the genitourinary system</i>	51023	17267	33756	2.74	5.36	10.11	18.25
XV    ТРУДНОЋА, РАЂАЊЕ И БАБИЊЕ <i>Pregnancy, childbirth and the puerperium</i>	46865	0	46865	0.00	7.44	0.00	25.33
XVI    СТАЊА У ПОРОЂАЈНОМ ПЕРИОДУ <i>Certain conditions originating in the perinatal period</i>	4477	2306	2171	0.37	0.34	1.35	1.17



**4. СТАЦИОНАРНА ЗДРАВСТВЕНА ЗАШТИТА У РЕПУБЛИЦИ СРБИЈИ, 2017 .****INPATIENT HEALTH CARE IN REPUBLIC OF SERBIA, 2017**

## 4.4 Број лечених у стационарима према групама обољења и полу

*Patients treated in hospitals by group of diseases and sex*

(наставка / continuation)

Болести и стања МКБ 10 <i>Diseases and conditions ICD 10</i>	Број лечених <i>Number of treated patients</i>			Индекс структуре <i>Structure</i>		Бр. лечених на 1000 становника <i>No of treated per 1000 population</i>	
	Укупно <i>Total</i>	мушко <i>male</i>	женско <i>female</i>	мушко <i>male</i>	женско <i>female</i>	мушко <i>male</i>	женско <i>female</i>
XVII УРОЂЕНЕ НАКАЗНОСТИ, ДЕФОРМАЦИЈЕ И ХРОМОЗОМСКЕ НЕНОРМАЛНОСТИ <i>Congenital malformations, deformations and chromosomal abnormalities</i>	6793	3859	2934	0.61	0.47	2.26	1.59
XVIII СИМПТОМИ, ЗНАЦИ И ПАТОЛОШКИ КЛИНИЧКИ И ЛАБОРАТОРИЈСКИ НАЛАЗИ <i>Symptoms, signs and abnormal clinical and laboratory findings, not elsewhere classified</i>	18875	9570	9305	1.52	1.48	5.60	5.03
XIX ПОВРЕДЕ, ТРОВАЊА И ПОСЛЕДИЦЕ ДЕЛОВАЊА СПОЉНИХ ФАКТОРА <i>Injury, poisoning and certain other consequences of external causes</i>	27253	14728	12525	2.34	1.99	8.62	6.77
XXI ФАКТОРИ КОЈИ УТИЧУ НА ЗДРАВСТВЕНО СТАЊЕ И КОНТАКТ СА ЗДРАВСТВЕНОМ СЛУЖБОМ <i>Factors influencing health status and contact with health services</i>	62332	21960	40372	3.49	6.41	12.85	21.82
<b>Србија - Југ</b> <i>Serbia -South</i>	<b>585949</b>	<b>267385</b>	<b>318564</b>	<b>45.63</b>	<b>54.37</b>	<b>156.27</b>	<b>181.92</b>
<b>Укупно</b> <i>Total (I-XXI)</i>							
I ЗАРАЗНЕ И ПАРАЗИТАРНЕ БОЛЕСТИ <i>Certain infectious and parasitic diseases</i>	13014	6567	6447	1.12	1.10	3.84	3.68
II ТУМОРИ <i>Neoplasms</i>	74605	37604	37001	6.42	6.31	21.98	21.13
III БОЛЕСТИ КРВИ И КРВОТВОРНИХ ОРГАНА И ПОРЕМЕЂАЈИ ИМУНИТЕТА <i>Diseases of the blood and blood-forming organs and certain disorders involving the immune mechanism</i>	11450	5430	6020	0.93	1.03	3.17	3.44
IV БОЛЕСТИ ЖЛЕЗДА СА УНУТРАШЊИМ ЛУЧЕЊЕМ, ИСХРАНЕ И МЕТАБОЛИЗМА <i>Endocrine, nutritional and metabolic diseases</i>	28562	13225	15337	2.26	2.62	7.73	8.76
V ДУШЕВНИ ПОРЕМЕЂАЈИ И ПОРЕМЕЂАЈИ ПОНАШАЊА <i>Mental and behavioural disorders</i>	15771	8653	7118	1.48	1.21	5.06	4.06
VI БОЛЕСТИ НЕРВНОГ СИСТЕМА <i>Diseases of the nervous system</i>	16572	7683	8889	1.31	1.52	4.49	5.08
VII БОЛЕСТИ ОКА И ПРИПОЈАКА ОКА <i>Diseases of the eye and adnexa</i>	12420	6026	6394	1.03	1.09	3.52	3.65
VIII БОЛЕСТИ УВА И БОЛЕСТИ МАСТОИДНОГ НАСТАВКА <i>Diseases of the ear and mastoid process</i>	2226	1143	1083	0.20	0.18	0.67	0.62
IX БОЛЕСТИ СИСТЕМА КРВОТОКА <i>Diseases of the circulatory system</i>	71896	38612	33284	6.59	5.68	22.57	19.01
X БОЛЕСТИ СИСТЕМА ЗА ДИСАЊЕ <i>Diseases of the respiratory system</i>	42702	23681	19021	4.04	3.25	13.84	10.86

**4. СТАЦИОНАРНА ЗДРАВСТВЕНА ЗАШТИТА У РЕПУБЛИЦИ СРБИЈИ, 2017 .****INPATIENT HEALTH CARE IN REPUBLIC OF SERBIA, 2017**

## 4.4 Број лечених у стационарима према групама обољења и полу

*Patients treated in hospitals by group of diseases and sex*

(наставка / continuation)

Болести и стања МКБ 10 <i>Diseases and conditions ICD 10</i>	Број лечених <i>Number of treated patients</i>			Индекс структуре <i>Structure</i>		Бр. лечених на 1000 становника <i>No of treated per 1000 population</i>	
	Укупно <i>Total</i>	мушко <i>male</i>	женско <i>female</i>	мушко <i>male</i>	женско <i>female</i>	мушко <i>male</i>	женско <i>female</i>
XI БОЛЕСТИ СИСТЕМА ЗА ВАРЕЊЕ <i>Diseases of the digestive system</i>	45627	25835	19792	4.41	3.38	15.10	11.30
XII БОЛЕСТИ КОЖЕ И ПОТКОЖНОГ ТКИВА <i>Diseases of the skin and subcutaneous tissue</i>	9302	5191	4111	0.89	0.70	3.03	2.35
XIII БОЛЕСТИ МИШИЋНО-КОШТАНОГ СИСТЕМА И ВЕЗИВНОГ ТКИВА <i>Diseases of the musculoskeletal system and connective tissue</i>	33529	12489	21040	2.13	3.59	7.30	12.02
XIV БОЛЕСТИ МОКРАЋНО-ПОЛНОГ СИСТЕМА <i>Diseases of the genitourinary system</i>	41671	15490	26181	2.64	4.47	9.05	14.95
XV ТРУДНОЋА, РАЂАЊЕ И БАБИЊЕ <i>Pregnancy, childbirth and the puerperium</i>	38760	0	38760	0.00	6.61	0.00	22.13
XVI СТАЊА У ПОРОЂАЈНОМ ПЕРИОДУ <i>Certain conditions originating in the perinatal period</i>	2004	864	1140	0.15	0.19	0.50	0.65
XVII УРОЂЕНЕ НАКАЗНОСТИ, ДЕФОРМАЦИЈЕ И ХРОМОЗОМСКЕ НЕНОРМАЛНОСТИ <i>Congenital malformations, deformations and chromosomal abnormalities</i>	2031	1301	730	0.22	0.12	0.76	0.42
XVIII СИМПТОМИ, ЗНАЦИ И ПАТОЛОШКИ КЛИНИЧКИ И ЛАБОРАТОРИЈСКИ НАЛАЗИ <i>Symptoms, signs and abnormal clinical and laboratory findings, not elsewhere classified</i>	27152	13893	13259	2.37	2.26	8.12	7.57
XIX ПОВРЕДЕ, ТРОВАЊА И ПОСЛЕДИЦЕ ДЕЛОВАЊА СПОЉНИХ ФАКТОРА <i>Injury, poisoning and certain other consequences of external causes</i>	28392	15500	12892	2.65	2.20	9.06	7.36
XXI ФАКТОРИ КОЈИ УТИЧУ НА ЗДРАВСТВЕНО СТАЊЕ И КОНТАКТ СА ЗДРАВСТВЕНОМ СЛУЖБОМ <i>Factors influencing health status and contact with health services</i>	68263	28198	40065	4.81	6.84	16.48	22.88

## 4. СТАЦИОНАРНА ЗДРАВСТВЕНА ЗАШТИТА У РЕПУБЛИЦИ СРБИЈИ, 2017 .

## INPATIENT HEALTH CARE IN REPUBLIC OF SERBIA, 2017

4.5 Број лечених у стационарима према групама обољења и полу 2013-2017.

Patients treated in hospitals by group of disease and sex 2013-2017

Болести и стања МКБ 10 <i>Diseases and conditions ICD 10</i>		г о д и н а <i>year</i>				
		2013	2014	2015	2016	2017
<b>Република Србија <i>Republic of Serbia</i></b>		<b>1088139</b>	<b>1112215</b>	<b>1196682</b>	<b>1202879</b>	<b>1215924</b>
<b>Укупно <i>Total (I-XXI)</i></b>						
I	ЗАРАЗНЕ И ПАРАЗИТАРНЕ БОЛЕСТИ <i>Certain infectious and parasitic diseases</i>	24177	23503	26716	24696	23887
	мушко <i>male</i>	12635	12337	13848	12478	12012
	женско <i>female</i>	11542	11166	12868	12218	11875
II	ТУМОРИ <i>Neoplasms</i>	172859	158766	189348	194997	191901
	мушко <i>male</i>	81517	78337	93126	94636	94790
	женско <i>female</i>	91342	80429	96222	100361	97111
III	БОЛЕСТИ КРВИ И КРВОТВОРНИХ ОРГАНА И ПОРЕМЕЋАЈИ ИМУНИТЕТА <i>Diseases of the blood and blood-forming organs and certain disorders involving the immune mechanism</i>	15624	18720	20758	22499	24204
	мушко <i>male</i>	7470	8776	9831	10077	11423
	женско <i>female</i>	8154	9944	10927	12422	12781
IV	БОЛЕСТИ ЖЛЕЗДА СА УНУТРАШЊИМ ЛУЧЕЊЕМ, ИСХРАНЕ И МЕТАБОЛИЗМА <i>Endocrine, nutritional and metabolic diseases</i>	42864	44142	46195	46664	46124
	мушко <i>male</i>	18318	19000	20176	20496	20207
	женско <i>female</i>	24546	25142	26019	26168	25917
V	ДУШЕВНИ ПОРЕМЕЋАЈИ И ПОРЕМЕЋАЈИ ПОНАШАЊА <i>Mental and behavioural disorders</i>	34567	35353	36714	35334	34497
	мушко <i>male</i>	19560	20008	20004	19639	18806
	женско <i>female</i>	15007	15345	16710	15695	15691
VI	БОЛЕСТИ НЕРВНОГ СИСТЕМА <i>Diseases of the nervous system</i>	32400	32443	34382	33177	33822
	мушко <i>male</i>	15486	15387	16114	15436	15891
	женско <i>female</i>	16914	17056	18268	17741	17931
VII	БОЛЕСТИ ОКА И ПРИПОЈАКА ОКА <i>Diseases of the eye and adnexa</i>	21521	23415	26536	27549	27971
	мушко <i>male</i>	9984	11291	12714	12969	13268
	женско <i>female</i>	11537	12124	13822	14580	14703
VIII	БОЛЕСТИ УВА И БОЛЕСТИ МАСТОИДНОГ НАСТАВКА <i>Diseases of the ear and mastoid process</i>	6793	6566	6302	6030	5801
	мушко <i>male</i>	3424	3315	3173	3001	2965
	женско <i>female</i>	3369	3251	3129	3029	2836
IX	БОЛЕСТИ СИСТЕМА КРВОТОКА <i>Diseases of the circulatory system</i>	154458	150056	153428	149155	147294
	мушко <i>male</i>	84929	82598	84455	82196	82583
	женско <i>female</i>	69529	67458	68973	66959	64711
X	БОЛЕСТИ СИСТЕМА ЗА ДИСАЊЕ <i>Diseases of the respiratory system</i>	78347	77347	79280	74613	73042
	мушко <i>male</i>	44127	43508	44326	41540	40519
	женско <i>female</i>	34220	33839	34954	33073	32523

**4. СТАЦИОНАРНА ЗДРАВСТВЕНА ЗАШТИТА У РЕПУБЛИЦИ СРБИЈИ, 2017 .****INPATIENT HEALTH CARE IN REPUBLIC OF SERBIA, 2017**

4.5 Број лечених у стационарима према групама обољења и полу 2013-2017.

*Patients treated in hospitals by group of disease and sex 2013-2017*

( наставка/ continuation)

Болести и стања МКБ 10 <i>Diseases and conditions ICD 10</i>		г о д и н а year				
		2013	2014	2015	2016	2017
XI	БОЛЕСТИ СИСТЕМА ЗА ВАРЕЊЕ <i>Diseases of the digestive system</i>	92504	88072	91650	89027	89459
	мушко <i>male</i>	51877	49288	50910	49777	50123
	женско <i>female</i>	40627	38784	40740	39250	39336
XII	БОЛЕСТИ КОЖЕ И ПОТКОЖНОГ ТКИВА <i>Diseases of the skin and subcutaneous tissue</i>	16693	17873	19691	19647	20093
	мушко <i>male</i>	8841	9479	10501	10761	10899
	женско <i>female</i>	7852	8394	9190	8886	9194
XIII	БОЛЕСТИ МИШИЋНО-КОШТАНОГ СИСТЕМА И ВЕЗИВНОГ ТКИВА <i>Diseases of the musculoskeletal system and connective tissue</i>	64129	63440	68153	69477	71938
	мушко <i>male</i>	23809	22980	24503	24959	26066
	женско <i>female</i>	40320	40460	43650	44518	45872
XIV	БОЛЕСТИ МОКРАЋНО-ПОЛНОГ СИСТЕМА <i>Diseases of the genitourinary system</i>	81394	84225	87897	87998	92694
	мушко <i>male</i>	30184	29585	30128	30596	32757
	женско <i>female</i>	51210	54640	57769	57402	59937
XV	ТРУДНОЋА, РАЂАЊЕ И БАБИЊЕ <i>Pregnancy, childbirth and the puerperium</i>	78308	86963	87517	84673	85625
	мушко <i>male</i>		0	0	0	0
	женско <i>female</i>	78308	86963	87517	84673	85625
XVI	СТАЊА У ПОРОЂАЈНОМ ПЕРИОДУ <i>Certain conditions originating in the perinatal period</i>	5846	6393	6139	6491	6481
	мушко <i>male</i>	3093	3226	3141	3352	3170
	женско <i>female</i>	2753	3167	2998	3139	3311
XVII	УРОБЕНЕ НАКАЗНОСТИ, ДЕФОРМАЦИЈЕ И ХРОМОЗОМСКЕ НЕНОРМАЛНОСТИ <i>Congenital malformations, deformations and chromosomal abnormalities</i>	8585	8891	8996	8970	8824
	мушко <i>male</i>	4985	5268	5491	5344	5160
	женско <i>female</i>	3600	3623	3505	3626	3664
XVIII	СИМПТОМИ, ЗНАЦИ И ПАТОЛОШКИ КЛИНИЧКИ И ЛАБОРАТОРИЈСКИ НАЈАЗИ <i>Symptoms, signs and abnormal clinical and laboratory findings, not elsewhere classified</i>	34687	39993	38189	45737	46027
	мушко <i>male</i>	17507	20217	19247	23064	23463
	женско <i>female</i>	17180	19776	18942	22673	22564
XIX	ПОВРЕДЕ, ТРОВАЊА И ПОСЛЕДИЦЕ ДЕЛОВАЊА СПОЉНИХ ФАКТОРА <i>Injury, poisoning and certain other consequences of external causes</i>	56943	53472	55125	52688	55645
	мушко <i>male</i>	32399	29726	30627	29153	30228
	женско <i>female</i>	24544	23746	24498	23535	25417
XXI	ФАКТОРИ КОЈИ УТИЧУ НА ЗДРАВСТВЕНО СТАЊЕ И КОНТАКТ СА ЗДРАВСТВЕНОМ СЛУЖБОМ <i>Factors influencing health status and contact with health services</i>	65440	92582	113666	123457	130595
	мушко <i>male</i>	18755	35053	42697	46535	50158
	женско <i>female</i>	46685	57529	70969	76922	80437

## 5.

## ЗАРАЗНЕ БОЛЕСТИ

### *COMMUNICABLE DISEASES*

	Страна <i>Page</i>
5. Заразне болести у Републици Србији <i>Communicable diseases in Republic of Serbia</i>	406
5.1. Број пријављених случајева оболелих по добним групама <i>Number of notified cases by age</i>	412
5.2. Број пријављених случајева оболелих по дијагнозама <i>Number of notified cases by diagnosis</i>	414
5.3. Број пријављених случајева умрлих од заразних болести / морталитет / леталитет <i>Number of notified cases of deaths / mortality / lethality</i>	419
5.4. Оболели и умрли од ХИВ болести према полу и узрасту у Републици Србији, 1985–2017. <i>Cases and deaths from HIV, by sex and age in Republic of Serbia, 1985–2017</i>	421
5.5. Оболели од Морбус ХИВ–а према начину трансмисије у Републици Србији, 1985–2017. <i>Cases from Morbus HIV, by route of transmission in Republic of Serbia, 1985–2017</i>	421
5.6. Епидемије заразних болести према путевима ширења инфективног агенса у Републици Србији, 2011–2017. <i>Epidemics of communicable diseases by route of infection, in Republic of Serbia, 2011-2017</i>	422
5.7. Болничке инфекције према локализацији у Републици Србији, 2017. <i>Healthcare-associated infections by site in Republic of Serbia, 2017</i>	423
5.8. Стопе инциденција болничких инфекција на појединим одељењима болница у Републици Србији, 2012–2017. <i>Incidence rates of nosocomial infections in individual hospital departments in Republic of Serbia, 2012–2017</i>	423
5.9. Значајни проузроковачи болничких инфекција у Републици Србији, 2017. <i>Significant agents causing nosocomial infections in Republic of Serbia, 2017</i>	424

## 5. ЗАРАЗНЕ БОЛЕСТИ У РЕПУБЛИЦИ СРБИЈИ

### Кретање заразних болести

На територији Републике Србије у 2017. години пријављено је укупно 207.456 лица оболелих од заразних болести, са инциденцијом од 2939,17 на 100.000 становника. Укупан број пријављених случајева заразних болести у Србији је нижи у односу на 2016. годину (када је пријављено 267.767 оболелих особа). Мањи број оболелих у 2017. години последица је промена у листи заразних болести које подлежу обавезном пријављивању, у складу са новим Законом о заштити становништва од заразних болести ("Сл. гласник РС", бр. 15/2016 и Правилника о пријављивању заразних болести и посебних здравствених питања ("Сл. гласник РС", бр. 44/2017), који је на снази од 17. маја 2017. године И у 2017. години одржала се доминантност респираторне групе заразних болести, са учешћем од 89,80% у укупном оболевању.

Оптерећење туберкулозом У Републици Србији у последњих 13 година је значајно смањено захваљујући доследној примени Националног програма који је заснован на стратегијама Светске здравствене организације (СЗО) што је резултирало смањењем нотификационе стопе туберкулозе за 70% на 11/100.000 становника у 2017. години, чиме се Србија одржава међу земљама са ниским оптерећењем туберкулозом у Европи (графикон 5.2).

Од последица заразних болести у 2017. години умрло је 261 лице, са стопом морталитета 3,7/100.000 што је нижа вредност у односу на 2016. годину (4,02/100.000).

### Кретање заразних болести превентабилних вакцинама

Број случајева и стопе инциденције болести превентабилних вакцинама у 2016. години приказани су у табели 5.5.

Њихово учешће у укупном броју пријављених случајева заразних болести износило је 0,14%. Последњи случај дифтерије пријављен је 1980. године, дечије парализе 1996. године, а 2009. године регистрован је један случај тетануса новорођенчади.

### Кретање оболелих од Morbus HIV

У Републици Србији у периоду од 1985. године, када су регистровани први случајеви, закључно са 31. децембром 2017. године пријављена је 1901 особа оболела од Morbus HIV (AIDS, SIDA) од којих је 1110 особа (58%) умрло од ове болести. Током 2017. године регистровано је 55 новооболелих особа (стопа инциденције 0,78 на 100.000 становника), док је 14 особа умрло од Morbus HIV (стопа морталитета 0,20 на 100.000 становника) (графикон 5.4). Дистрибуција оболелих и умрлих, по полу и узрасту приказана је у табели 5.6.

Кумулативна дистрибуција оболелих од AIDS-а према полу показује да је мушкараца троструко више у односу на жене (1470:431 = 3,4:1), при чему је у 2017. години однос полова био 8:1 у корист мушкараца. Исти однос полова се региструје и међу умрлима од AIDS-а (858: 252 = 3,4:1).

У периоду 1985–2017. године водећи начин трансмисије HIV инфекције међу свим регистрованим особама оболелим од AIDS-а је био незаштићени сексуални однос (45%), а следи употреба заједничког прибора за инјектирање као највероватнији пут преноса HIV-а међу инјектирајућим корисницима дрога - 35% (табела 5.7).

### Епидемије заразних болести

У току 2017. године, на територији Републике Србије регистроване су 204 епидемије заразних болести, са 39.455 оболелих особа.

Кретање епидемија заразних болести у односу на пут ширења инфективног агенса приказано је на табели 5.8. Најчешће су регистроване алиментарне епидемије, са учешћем од 31,3%, а затим ваздушно-капљичне епидемије, са учешћем од 28,9% у односу на све регистроване епидемије у 2017. години. У 2017. години најчешћи узрочник епидемија била је *Salmonella enteritidis* и откривена је у 40 алиментарних епидемија.

## Надзор над болничким инфекцијама

Надзор над болничким инфекцијама у 2017. години спровођен је евидентирањем нових инфекција (надзор путем инциденције) и евидентирањем инфекција код свих пацијената у одређеном времену (тачка преваленције) у зависности од расположивог кадра и врсте одељења.

У табели 5.10 приказани су подаци добијени континуираним и циљаним епидемиолошким надзором путем инциденције на одељењима хирургије, ортопедије са трауматологијом, гинекологије и акушерства, неонатологије урологије и интензивне неге.

Најчешће локализације болничких инфекција у 2017. години биле су инфекције инфекције система за варење, инфекције оперативног места, инфекције крви и мокраћног система (табела 5.9). Највише стопе инциденције болничких инфекција у периоду 2013-2017. бележе се на одељењима ортопедије/трауматологије, интензивне неге, неонатологије и хирургије (табела 5.10). У 2017. години највиша стопа инциденције била је на одељењима интензивне неге и неонатологије (5.10). Водећи проузроковачи болничких инфекција у 2017. години су *Klebsiella pneumoniae*, и *Acinetobacter spp.*, Грам негативни узрочници као и претходних година (табела 5.11).

## Имунизација

Резултати спроведене имунизације лица одређеног узраста, планираних за вакцинацију и ревакцинацију у 2016. години приказани су у табели 5.12.

Обухват новорођенчади вакцинацијом против туберкулозе БЦГ вакцином у 2016. години износио је 98%. Вакцинација против дифтерије, тетануса, великог кашља и дечије парализе спроведена је са обухватом од 94%. Обухват ревакцинацијом против дифтерије, тетануса, пертусиса и дечије парализе у свим узрастним групама (друга, седма и четрнаеста година) био је испод 90%, изузев обухвата ревакцинацијом против дифтерије и тетануса у седмој години живота који је износио 92,8%. Постигнут је обухват вакцинацијом ММР вакцином од 81%, док је обухват ревакцинацијом износио 91,1%. Обухват вакцином против хепатитиса Б износио је 90,5% код новорођенчади и 63,6% код деце у дванаестој години живота. Вакцинија против обољења изазаваних *Хемофилусом инфлуенце тип б* спроведена је са обухватом од 93,7%.

## 5. COMMUNICABLE DISEASES IN REPUBLIC OF SERBIA

### Trends in communicable diseases

In 2017, there were 207,456 reported cases of communicable diseases on the territory of the Republic of Serbia, with the incidence of 2939,17 per 100,000 population. The total number of reported cases of communicable diseases in Serbia is lower than in 2016 (when 267,767 reported cases were reported). A smaller number of reported cases in 2017 is due to a change in the list of communicable diseases that are subject to mandatory reporting, in accordance with the new Law on the Protection of Population from Infectious Diseases ("Official Gazette of RS", No. 15/2016 and the Relebook on the notification of infectious diseases and special health issues ("Official Gazette of the Republic of Serbia", No. 44/2017). In 2017, the dominance of the respiratory group of infectious diseases was maintained, with a share of 89.80% in total illness.

Tuberculosis burden in the Republic of Serbia in the last 13 years has been significantly decreased due to the consistent implementation of the National TB Programme in line with the World Health Organization (WHO) TB strategies resulting in reduction of TB notification rate by 70 % to 11/100,000 in 2017 and maintaining Serbia among low TB burden countries in Europe (figure 5.2).

In 2017, 261 persons died of communicable diseases, with the mortality rate of 3,70 per 100,000 population.

### Trends in vaccine preventable communicable diseases

The number of cases and incidence rates of vaccine preventable diseases in 2016 are shown in Table 5.5. The share of these diseases in the total number of reported cases of communicable diseases was 0.14%. The last case of diphtheria was notified in 1980, polio in 1996 and one case of neonatal tetanus was reported in 2009.

### Trends in *Morbus HIV* cases

In the Republic of Serbia in the period from 1985, when the first cases were registered, as of 31 December 2017, there were 1901 reported cases of *Morbus HIV* (AIDS, SIDA) of which 1110 (58%) persons died.

In 2017, there were 55 newly diagnosed *Morbus HIV* cases (incidence rate of 0.78 per 100,000 population), while 14 persons died (mortality rate of 0.20 per 100,000 population) (Figure 5.4). The distribution of *Morbus HIV* cases and deaths, by sex and age, is shown in Table 5.6.

The cumulative distribution of AIDS cases by sex shows that men are three times more affected than women (1470: 431 = 3,4: 1), whereby in 2017, the male to female ratio was 8:1. Same ratio is registered among AIDS death cases (858: 252 = 3,4: 1).

In the period 1985-2017, leading way of transmission of HIV infection among all AIDS registered people was unprotected sexual intercourse (45%), followed by the use of common injecting equipment as the most likely route of HIV transmission among injecting drug users - 35% (Table 5.7).

### Communicable disease outbreaks

During 2017, 204 epidemics of infectious diseases were registered on the territory of the Republic of Serbia, with 39,455 reported cases.

The communicable disease outbreak trends by route of infectious agent spreading are shown in table 5.8. The most often registered are alimentary epidemics, accounting for 31,3%. In 2017, the most common cause of infection was *Salmonella enteritidis*, identified in 40 alimentary outbreaks.



## Healthcare-Associated Infections

Healthcare-associated infections surveillance during the year 2017 was conducted through prospective identification of new infections (incidence surveillance) and identification of infections in all hospitalized patients at a given point of time (point prevalence) depending on human resources and category of hospital ward.

Unit oriented surveillance represents continued and targeted surveillance has been performed on the surgical, trauma and orthopedic, gynecology and obstetrician, urology, intensive care and newborn departments (Table 5.10.).

The most common locations of healthcare-associated infections in 2017<sup>th</sup> were gastrointestinal system infections, bloodstream infections, surgical site infections and urinary tract infections (table 5.9). Increased incidence rates of hospital infections in period 2013-2017, have been registered in orthopedic-surgery departments, surgical departments, intensive care units, and neonatal departments (table 5.10), with highest ones at intensive care units and neonatal departments. The most common causes of hospital infections in 2017 included *Klebsiella pneumoniae* and

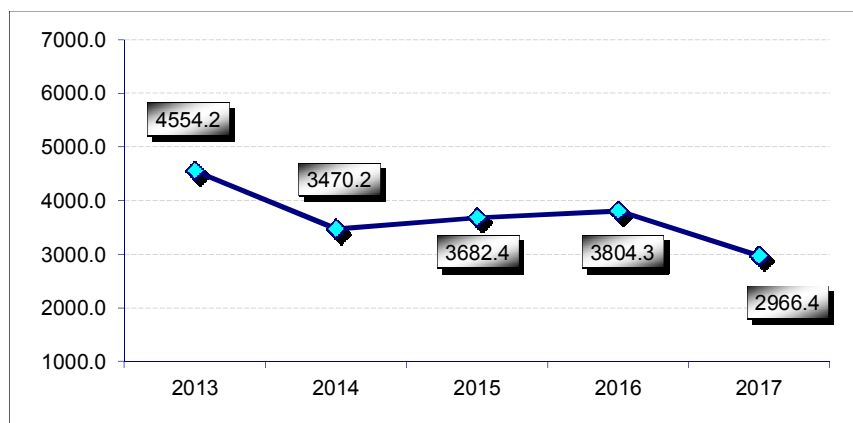
*Acinetobacter* spp. Gram negative pathogens were dominant in the total number of agents, like in previous years (table 5.11).

## Immunization

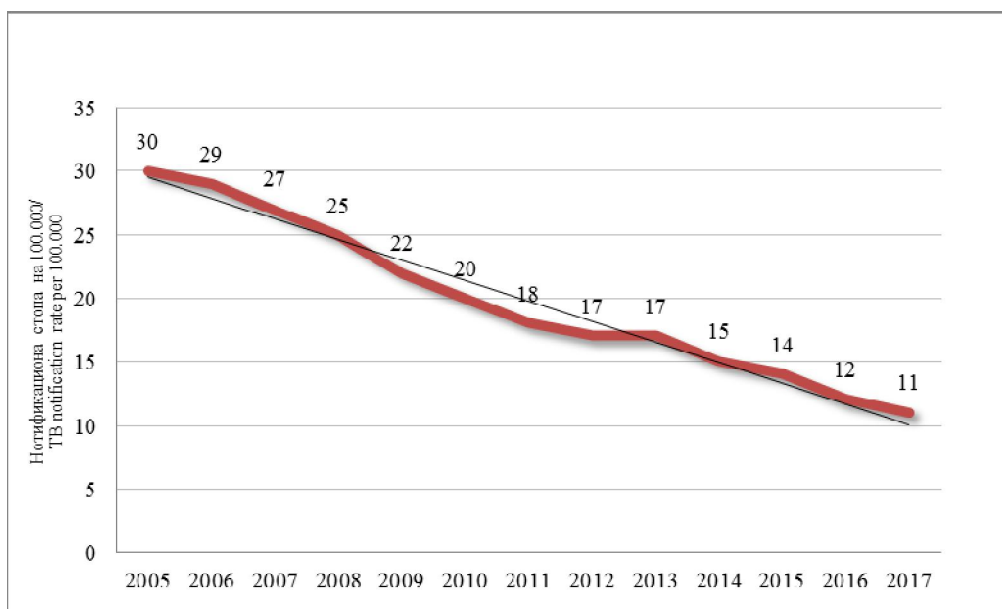
Results of conducted immunization of persons of a certain age, planned for vaccination and revaccination in 2016 are shown in Table 5.12.

The immunization coverage of new-borns against tuberculosis with BCG vaccine in 2016 was 98%. The immunization against diphtheria, tetanus, pertussis and poliomyelitis was carried out with coverage of 94%. Revaccination coverage against diphtheria, tetanus, pertussis and poliomyelitis in all age groups (2<sup>nd</sup>, 7<sup>th</sup> and 14<sup>th</sup> year) was less than 90%, with the exception of revaccination coverage of children in 7<sup>th</sup> year of age against diphtheria, and tetanus which was 92.8%. The vaccination of children against measles, mumps and rubella was conducted with coverage of 81% and revaccination with coverage of 91.1%. The immunization coverage of infants with vaccine against hepatitis B was 90.5% and coverage of children aged 12 years was 63.6%. Immunization of children against diseases caused by *Haemophilus influenzae type b* was performed with coverage of 93.7%.

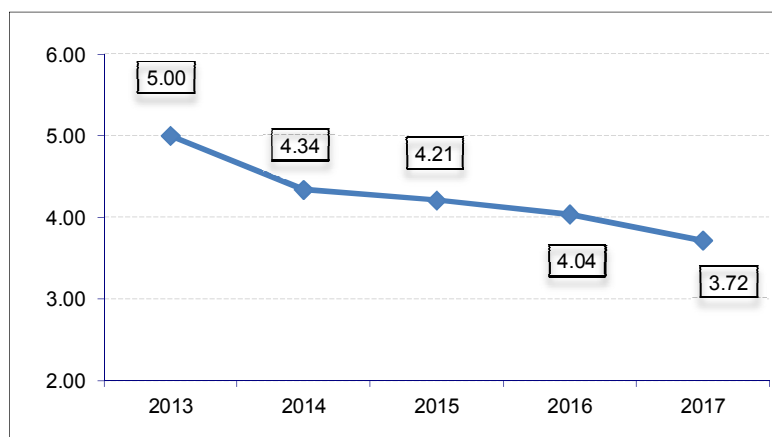
**Графикон 5. 1. Кретање инциденције заразних и паразитарних болести (на 100.000 становника)  
у Републици Србији, 2013-2017.**  
*Incidence of communicable and parasitic diseases (per 100,000 population) in the Republic of Serbia, 2013-2017*



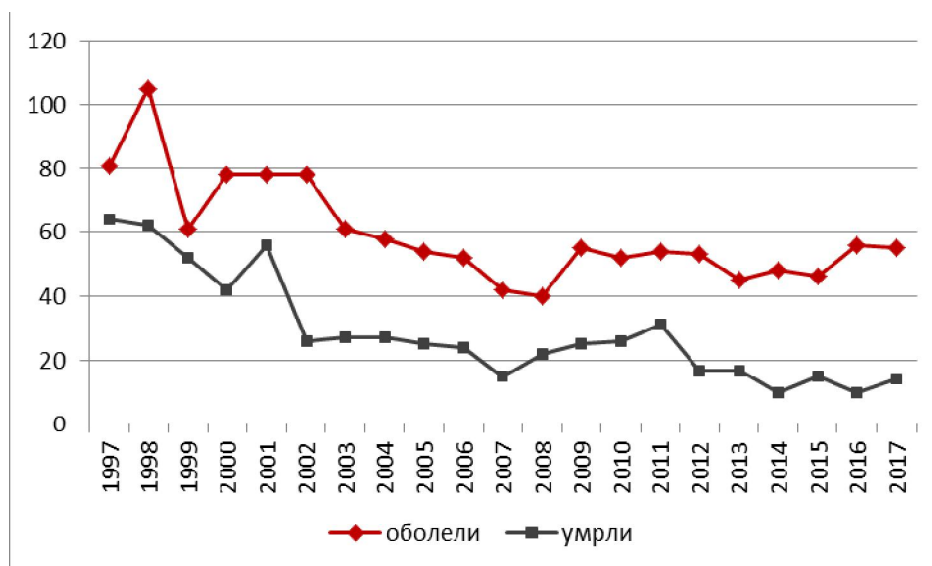
**Графикон 5.2. Кретање инциденције од плућне туберкулозе (на 100.000 становника)  
у Републици Србији, 2005-2017.**  
*Incidence of pulmonary tuberculosis (per 100,000 population) in the Republic of Serbia, 2005-2017*



**Графикон 5.3. Кретање стопе морталитета од заразних болести (на 100.000 становника) у Републици Србији, 2013-2017.**  
*Mortality rate from communicable diseases (per 100,000 population) in the Republic of Serbia, 2013-2017*



**Графикон 5.4. Број оболелих и умрлих од *Morbus HIV* у Републици Србији, 1997-2017.**  
*Cases and deaths of Morbus HIV in the Republic of Serbia, 1997-2017*



## 5. ЗАРАЗНЕ БОЛЕСТИ У РЕПУБЛИЦИ СРБИЈИ 2017.

## COMMUNICABLE DISEASES IN REPUBLIC OF SERBIA, 2017

## 5.1. Број пријављених случајева оболелих по добним групама

The number of notified cases by age

	Укупно	Године старости Age														
	Total	0	1	2	3	4	5	6	7 - 9	10 - 14	15 - 19	20 - 29	30 - 39	40 - 49	50 - 59	60 +
<b>Salmonellosis allae A02</b>																
Република Србија	1848	50	139	174	134	119	78	98	153	131	85	126	104	104	106	247
Србија - Север	1371	37	102	130	98	83	56	70	100	106	60	100	79	80	77	193
Србија - Југ	477	13	37	44	36	36	22	28	53	25	25	26	25	24	29	54
<b>Shigellosis et infectiones intestinales bacteriales A03 et A04</b>																
Република Србија	1474	46	90	71	60	45	36	21	59	77	105	216	139	137	109	263
Србија - Север	1166	24	43	42	40	32	25	14	42	40	78	200	125	124	99	238
Србија - Југ	308	22	47	29	20	13	11	7	17	37	27	16	14	13	10	25
<b>Tuberculosis pulmonum A15 et A16</b>																
Република Србија	674	1			1				5		21	45	64	86	119	328
Србија - Север	533	1			1				5		14	38	49	73	99	253
Србија - Југ	141		1			1	1	1			7	7	15	13	20	75
<b>Meningitis meningococcica A39.</b>																
Република Србија	12			3								2	1	2		1
Србија - Север	6			2								1	1	1		1
Србија - Југ	6		2	1								1		1	1	
<b>Tetanus A35</b>																
Република Србија	2											1				
Србија - Север	1											1				
Србија - Југ	1															1
<b>Hepatitis acuta B B16</b>																
Република Србија	125									1	3	25	37	21	15	23
Србија - Север	107									1	3	18	34	17	13	21
Србија - Југ	18											7	3	4	2	2

## 5. ЗАРАЗНЕ БОЛЕСТИ У РЕПУБЛИЦИ СРБИЈИ 2017.

## COMMUNICABLE DISEASES IN REPUBLIC OF SERBIA, 2017

## 5.1. Број пријављених случајева оболелих по добним групама

The number of notified cases by age

наставак continuation

	Укупно	Године старости Age														
	Total	0	1	2	3	4	5	6	7 - 9	10 - 14	15 - 19	20 - 29	30 - 39	40 - 49	50 - 59	60 +
<b><i>Syphilis A50 - A53</i></b>																
Република Србија	162	1									5	30	63	40	12	11
Србија - Север	125	1									5	21	55	30	9	4
Србија - Југ	37											9	8	10	3	7
<b><i>Infectio gonococica A54</i></b>																
Република Србија	81									1	2	40	30	2	4	2
Србија - Север	72									1	1	34	29	2	3	2
Србија - Југ	9										1	6	1		1	
<b><i>HGBS A98.5</i></b>																
Република Србија	28									1	1	7	5	6	5	3
Србија - Север	25									1	1	7	5	4	4	3
Србија - Југ	3													2	1	
<b><i>Meningitis bacterialis G00</i></b>																
Република Србија	117	4	3	1	2	1	2		2	5	1	7	11	8	14	55
Србија - Север	94	4	2	1	2	1	2		2	5	1	7	10	7	12	38
Србија - Југ	23		1							1			1	1	2	17
<b><i>Pertusis A37</i></b>																
Република Србија	285	27	7	2		8			31	105	34	7	18	17	6	
Србија - Север	50	11	2	1		2			6	19	4	1	1	2	1	
Србија - Југ	235	16	5	1	3	6	7	4	25	86	30	6	17	15	5	9
<b><i>Morbili B05</i></b>																
Република Србија	693	43	57	45	23	21	14	8	14	22	30	73	210	116	15	2
Србија - Север	667	39	56	45	22	21	14	8	14	21	29	67	201	113	15	2
Србија - Југ	26	4	1		1						1	1	6	9	3	

Извор: Пријава заразних болести

## 5. ЗАРАЗНЕ БОЛЕСТИ У РЕПУБЛИЦИ СРБИЈИ, 2017.

## COMMUNICABLE DISEASES IN REPUBLIC OF SERBIA, 2017

## 5.2 Број пријављених случајева оболелих по дијагнозама

The number of notified cases by diagnosis

Морбидитетна листа МКБ-10 <i>MORBIDITY LIST (ICD-10)</i>		Република Србија		Србија - Север		Србија - Југ	
		Оболели/Инц.		Оболели/Инц.		Оболели/Инц.	
		<i>Serbia</i>		<i>Serbia - North</i>		<i>Serbia - South</i>	
		<i>Cases / Mb</i>		<i>Cases / Mb</i>		<i>Cases/ Mb</i>	
<b>УКУПНО</b>	<b>Total</b>	<b>208267</b>	<b>2966.40</b>	<b>58256</b>	<b>1131.33</b>	<b>150011</b>	<b>8015.48</b>
A01.0	Typhus abdominalis	1	0.01	1	0.02		
A02.	Salmonellosis aliae	1	0.01			1	0.05
A02.0	Enteritis salmonellosa	1755	25.00	889	17.26	866	46.27
A02.1	Salmonellosis septica	10	0.14	4	0.08	6	0.32
A02.2	Infectiones salmonellosae localisatae	2	0.03	1	0.02	1	0.05
A02.8	Infectiones salmonellosae aliae, specificatae	1	0.01			1	0.05
A02.9	Infectio salmonellosa, non specificata	81	1.15	3	0.06	78	4.17
A03.1	Dysenteria bacillaris per Shigellam flexneri	20	0.28	9	0.17	11	0.59
A03.3	Dysenteria bacillaris per Shigellam sonnei	7	0.10	5	0.10	2	0.11
A03.9	Shigellosis, non specificata	1	0.01	1	0.02		
A04.0	Infectio intestinalis per Escherichiam coli enteropathogenem	1	0.01			1	0.05
A04.5	Enteritis campylobacterialis	591	8.42	427	8.29	164	8.76
A04.6	Enteritis yersiniosa enterocolitica	14	0.20	13	0.25	1	0.05
A04.7	Enterocolitis per Clostridium difficile	2325	33.12	857	16.64	1468	78.44
A04.9	Infectio intestinalis bacterialis, non specificata	840	11.96	36	0.70	804	42.96
A05.0	Intoxicatio alimentaria staphylococcica	8	0.11	7	0.14	1	0.05
A05.1	Botulismus	4	0.06			4	0.21
A05.2	Intoxicatio alimentaria per Clostridium perfringentem (Clostridium welchii)	7	0.10			7	0.37
A05.4	Intoxicatio alimentaria per Bacillum cereum	15	0.21			15	0.80
A05.8	Intoxicaciones alimentariae bacteriales aliae, specificatae	1	0.01			1	0.05
A05.9	Intoxicatio alimentaria bacterialis, non specificata	315	4.49	48	0.93	267	14.27
A06.	Amoebiasis	11	0.16			11	0.59
A06.9	Amoebiasis, non specificata	5	0.07	3	0.06	2	0.11
A07.1	Giardiasis [lambliaisis]	91	1.30	31	0.60	60	3.21
A09.	Diarrhoea et gastroenteritis, causa infectionis suspecta	5364	76.40	887	17.23	4477	239.22
A87.0	Meningitis enteroviralis	21	0.30	7	0.14	14	0.75
B15.9	Hepatitis A sine comate hepatico	100	1.42	64	1.24	36	1.92
B19.9	Hepatitis viralis sine comate, non specificata	5	0.07			5	0.27
<b>ЦРЕВНЕ ЗАРАЗНЕ БОЛЕСТИ</b>		<b>11597</b>	<b>165.18</b>	<b>3293</b>	<b>63.95</b>	<b>8304</b>	<b>443.70</b>
A15.	Tuberculosis organorum respiratoriorum, per bacteriologiam et histologiam confirmata	172	2.45	153	2.97	19	1.02
A15.0	Tuberculosis pulmonum, per microscopiam sputi confirmata	222	3.16	58	1.13	164	8.76
A15.1	Tuberculosis pulmonum per culturam solum confirmata	93	1.32	19	0.37	74	3.95
A15.2	Tuberculosis pulmonum, per histologiam confirmata	24	0.34	12	0.23	12	0.64
A15.3	Tuberculosis pulmonum, methodis non specificatis confirmata	2	0.03			2	0.11

Морбидитетна листа МКБ-10 <i>MORBIDITY LIST (ICD-10)</i>		наставак <i>continuation</i>					
		Република Србија Оболели/Инц.		Србија - Север Оболели/Инц.		Србија - Југ Оболели/Инц.	
		<i>Serbia</i> <i>Cases / Mb</i>		<i>Serbia - North</i> <i>Cases / Mb</i>		<i>Serbia - South</i> <i>Cases / Mb</i>	
A15.5	Tuberculosis laryngis, tracheae et bronchi, per bacteriologiam et histologiam confirmata	1	0.01	1	0.02		
A15.6	Pleuritis tuberculosa, per bacteriologiam et histologiam confirmata	5	0.07			5	0.27
A15.8	Tuberculoses pulmonum, per bacteriologiam et histologiam confirmatae aliae	8	0.11	8	0.16		
A15.9	Tuberculosis organorum respiratoriorum, per bacteriologiam et histologiam confirmata, non specificata	82	1.17	24	0.47	58	3.10
A16.	Tuberculosis organorum respiratoriorum, per bacteriologiam et histologiam non confirmata	27	0.38	22	0.43	5	0.27
A16.0	Tuberculosis pulmonum per bacteriologiam et histologiam nonconfirmata	14	0.20	5	0.10	9	0.48
A16.1	Tuberculosis pulmonum, sine exploratione bacteriologica et histologica	2	0.03	1	0.02	1	0.05
A16.2	Tuberculosis pulmonum, sine confirmatione bacteriologica sive histologica	4	0.06	2	0.04	2	0.11
A16.5	Pleuritis tuberculosa, sine confirmatione bacteriologica sive histologica	8	0.11	4	0.08	4	0.21
A16.7	Tuberculosis pulmonum primaria, sine confirmatione bacteriologica sive histologica	4	0.06	3	0.06	1	0.05
A16.9	Tuberculosis organorum respiratoriorum, sine confirmatione bacteriologica sive histologica, non specificata	6	0.09	4	0.08	2	0.11
A17.	Tuberculosis systematis nervosi	1	0.01			1	0.05
A17.0	Meningitis tuberculosa	4	0.06	2	0.04	2	0.11
A17.9	Tuberculosis systematis nervosi, non specificata	1	0.01			1	0.05
A18.	Tuberculosis organorum aliorum	24	0.34	18	0.35	6	0.32
A18.0	Tuberculosis ossium et articularum	10	0.14	1	0.02	9	0.48
A18.1	Tuberculosis systematis genitourinarii	5	0.07	1	0.02	4	0.21
A18.2	Tuberculosis lymphoglandularum periphericarum	11	0.16	2	0.04	9	0.48
A18.3	Tuberculosis glandularum intestinalium, peritonealium et mesentericarum	1	0.01			1	0.05
A18.8	Tuberculosis organorum aliorum, specificatorum	6	0.09	2	0.04	4	0.21
A19.	Tuberculosis miliaris	2	0.03	2	0.04		
A19.0	Tuberculosis miliaris acuta, loci specificati	1	0.01			1	0.05
A19.8	Tuberculoses miliaryes aliae	1	0.01			1	0.05
A19.9	Tuberculosis miliaris, non specificata	2	0.03	1	0.02	1	0.05
A37.	Pertussis	237	3.38	235	4.56	2	0.11
A37.9	Pertussis, non specificata	48	0.68	41	0.80	7	0.37
A38.	Scarlatina	2252	32.08	1304	25.32	948	50.65
A39.0	Meningitis meningococcica	8	0.11	6	0.12	2	0.11
A39.2	Sepsis meningococcica acuta	4	0.06	2	0.04	2	0.11
B01.8	Varicella cum complicationibus aliis	9	0.13	7	0.14	2	0.11
B01.9	Varicella sine complicatione	33049	470.73	18046	350.45	15003	801.65
B05.8	Morbilli cum complicationibus aliis	62	0.88	31	0.60	31	1.66
B05.9	Morbilli sine complicationibus	631	8.99	221	4.29	410	21.91
B06.9	Rubeola sine complicationibus	5	0.07			5	0.27

Морбидитетна листа МКБ-10 <i>MORBIDITY LIST (ICD-10)</i>		наставак <i>continuation</i>					
		Република Србија Оболели/Инц.		Србија - Север Оболели/Инц.		Србија - Југ Оболели/Инц.	
		<i>Serbia</i> <i>Cases / Mb</i>		<i>Serbia - North</i> <i>Cases / Mb</i>		<i>Serbia - South</i> <i>Cases / Mb</i>	
B26.0	Orchitis parotitica	1	0.01	1	0.02		
B26.9	Parotitis epidemica sine complicatione	37	0.53	11	0.21	26	1.39
B27.0	Mononucleosis gammaherpetica viralis	22	0.31			22	1.18
B27.9	Mononucleosis infectiva, non specificata	1550	22.08	483	9.38	1067	57.01
B96.3	Haemophilus influenzae ut causa morborum	3	0.04			3	0.16
G00.0	Meningitis haemophilosa	3	0.04			3	0.16
G00.1	Meningitis pneumococcica	39	0.56	32	0.62	7	0.37
G00.2	Meningitis streptococcica	3	0.04	3	0.06		
G00.3	Meningitis staphylococcica	3	0.04	1	0.02	2	0.11
G00.9	Meningitis bacterialis, non specificata	69	0.98	22	0.43	47	2.51
J02.0	Pharyngitis streptococcica	64895	924.32	14889	289.14	50006	2671.95
J03.0	Tonsillitis streptococcica	40810	581.27	8489	164.86	32321	1727.00
J10.	Influenza, virus influenzae aliud identificatum	296	4.22	248	4.82	48	2.56
J11.	Influenza, virus non identificatum	33491	477.02	2744	53.29	30747	1642.89
J12.	Pneumonia viralis, non alibi classificata	652	9.29	183	3.55	469	25.06
J13.	Pneumonia per Streptococcum pneumoniae	19	0.27	11	0.21	8	0.43
J14.	Pneumonia per Haemophilum influenzae	12	0.17	10	0.19	2	0.11
J15.	Pneumonia bacterialis, non alibi classificata	7037	100.23	3213	62.40	3824	204.33
J84.	Morbi interstitiales pulmonum, alii	152	2.16			152	8.12
<b>РЕСПИРАТОРНЕ ЗАРАЗНЕ БОЛЕСТИ</b>		<b>186142</b>	<b>2651.27</b>	<b>50578</b>	<b>982.22</b>	<b>135564</b>	<b>7243.54</b>
A21.9	Tularaemia, non specificata	23	0.33	2	0.04	21	1.12
A23.9	Brucellosis, non specificata	7	0.10	1	0.02	6	0.32
A27.	Leptospirosis	1	0.01			1	0.05
A27.9	Leptospirosis, non specificata	60	0.85	12	0.23	48	2.56
A32.1	Meningitis et meningoencephalitis listerialis	1	0.01	1	0.02		
A32.7	Listeriosis septica	1	0.01	1	0.02		
A32.9	Listeriosis, non specificata	1	0.01	1	0.02		
A35.	Tetanus alius	2	0.03	1	0.02	1	0.05
A70.	Infectio per Chlamydiam psittaci	3	0.04	3	0.06		
A78.	Febris Q	39	0.56	39	0.76		
A98.5	Febris haemorrhagica cum syndromate renali	28	0.40	5	0.10	23	1.23
B58.9	Toxoplasmosis, non specificata	56	0.80	9	0.17	47	2.51
B67.0	Echinococcosis hepatis	42	0.60	16	0.31	26	1.39
B67.1	Echinococcosis pulmonum	4	0.06	2	0.04	2	0.11
B67.9	Echinococcosis alia, non specificata	28	0.40	3	0.06	25	1.34
B75.	Trichinellosis	15	0.21	15	0.29		
<b>ЗООНОЗЕ</b>		<b>311</b>	<b>4.43</b>	<b>111</b>	<b>2.16</b>	<b>200</b>	<b>10.69</b>
A69.2	Morbus Lyme	544	7.75	53	1.03	491	26.24
A84.9	Encephalitis viralis ixodibus transmissa, non specificata	5	0.07	3	0.06	2	0.11
A92.3	Febris West Nile	9	0.13	9	0.17		
B50.9	Malaria cum Plasmodio falciparo, non specificata	5	0.07	5	0.10		



Морбидитетна листа МКБ-10 <i>MORBIDITY LIST (ICD-10)</i>		наставак <i>continuation</i>					
		Република Србија Оболели/Инц.		Србија - Север Оболели/Инц.		Србија - Југ Оболели/Инц.	
		<i>Serbia</i> <i>Cases / Mb</i>		<i>Serbia - North</i> <i>Cases / Mb</i>		<i>Serbia - South</i> <i>Cases / Mb</i>	
B51.9	Malaria cum Plasmodio vivaci sine complicatione	21	0.30	21	0.41		
B53.0	Malaria cum Plasmodio ovali	1	0.01	1	0.02		
B54.	Malaria, non specificata	1	0.01	1	0.02		
<b>ТРАНСМИСИВНЕ ЗАРАЗНЕ БОЛЕСТИ</b>		<b>586</b>	<b>8.35</b>	<b>93</b>	<b>1.81</b>	<b>493</b>	<b>26.34</b>
A50.9	Syphilis congenita, non specificata	1	0.01			1	0.05
A51.0	Syphilis genitalis primaria	7	0.10	6	0.12	1	0.05
A51.3	Syphilis cutis et mucosae secundaria	5	0.07	5	0.10		
A51.4	Syphildes secundariae aliae	4	0.06	4	0.08		
A51.5	Syphilis recens latens	6	0.09	5	0.10	1	0.05
A51.9	Syphilis recens, non specificata	105	1.50	90	1.75	15	0.80
A52.9	Syphilis tarda, non specificata	12	0.17	12	0.23		
A53.0	Syphilis latens, ut recens sive tarda, non specificata	4	0.06	3	0.06	1	0.05
A53.9	Syphilis, non specificata	18	0.26	8	0.16	10	0.53
A54.9	Infectio gonococcica, non specificata	81	1.15	75	1.46	6	0.32
A56.	Morbi sexuales alii per Chlamydiam transmissa	713	10.16	305	5.92	408	21.80
B16.2	Hepatitis acuta B sine delta agente, cum comate hepatico	1	0.01			1	0.05
B16.9	Hepatitis acuta B sine delta agente et sine comate hepatico	124	1.77	48	0.93	76	4.06
B17.1	Hepatitis acuta C	17	0.24	3	0.06	14	0.75
B17.2	Hepatitis acuta E	7	0.10			7	0.37
B18.1	Hepatitis viralis chronica B sine delta agente	217	3.09	95	1.84	122	6.52
B18.2	Hepatitis viralis chronica C	347	4.94	173	3.36	174	9.30
B20.	Morbus HIV - morbus immunodeficientiae acquisitae cum morbis infectivis et parasitariis	38	0.54	23	0.45	15	0.80
B21.	Morbus HIV cum neoplasmatis malignis	4	0.06	2	0.04	2	0.11
B22.	Morbus HIV cum morbis aliis specificatis	15	0.21	7	0.14	8	0.43
<b>БОЛЕСТИ КОЈЕ СЕ ПРЕНОСЕ ПОЛНИМ ПУТЕМ</b>		<b>1726</b>	<b>24.58</b>	<b>864</b>	<b>16.78</b>	<b>862</b>	<b>46.06</b>
B86.	Scabies	6305	89.80	2555	49.62	3750	200.37
<b>ПАРАЗИТСКЕ БОЛЕСТИ</b>		<b>6305</b>	<b>89.80</b>	<b>2555</b>	<b>49.62</b>	<b>3750</b>	<b>200.37</b>
A40.1	Sepsis streptococcica B	2	0.03			2	0.11
A40.3	Septicaemia pneumococcica	1	0.01			1	0.05
A40.9	Sepsis streptococcica, non specificata	30	0.43	23	0.45	7	0.37
A41.	Sepses aliae	1	0.01			1	0.05
A41.1	Sepsis staphylococcica alia, specificata	10	0.14			10	0.53
A41.5	Sepsis per organismos Gramos-negativos alios	4	0.06			4	0.21
A41.8	Sepsis alia, specificata	726	10.34	263	5.11	463	24.74
A41.9	Sepsis, non specificata	14	0.20			14	0.75
A81.0	Morbus „Creutzfeldt-Jakob“	1	0.01			1	0.05
<b>ОСТАЛЕ ЗАРАЗНЕ БОЛЕСТИ</b>		<b>789</b>	<b>11.24</b>	<b>286</b>	<b>5.55</b>	<b>503</b>	<b>26.88</b>
Z21.	Asimptomatska infekcija virusom humane imunodeficientije (HIV)	188	2.68	135	2.62	53	2.83
Z22.1	Kliconoša drugih crevnih zaraznih bolesti	253	3.60	192	3.73	61	3.26

Морбидитетна листа МКБ-10 <i>MORBIDITY LIST (ICD-10)</i>		наставак <i>continuation</i>					
		Република Србија Оболели/Инц.		Србија - Север Оболели/Инц.		Србија - Југ Оболели/Инц.	
		<i>Serbia</i> <i>Cases / Mb</i>		<i>Serbia - North</i> <i>Cases / Mb</i>		<i>Serbia - South</i> <i>Cases/ Mb</i>	
Z22.4	Клицоноша узрочника који се претежно преносе полним путем	4	0.06	4	0.08		
Z22.5	Клицоноша hepatitisa uzrokovanih virusom	173	2.46	71	1.38	102	5.45
Z22.9	Клицоноша zarazne bolesti, neoznačene	193	2.75	74	1.44	119	6.36
<b>УКУПНО</b>		811	11.55	476	9.24	335	17.90

Извор: Пријава заразних болести  
Инциденција - стопа на 100.000 становника

**5. ЗАРАЗНЕ БОЛЕСТИ У РЕПУБЛИЦИ СРБИЈИ, 2017.****COMMUNICABLE DISEASES IN REOUBLIC OF SERBIA, 2017**

## 5.3 Број пријављених случајева умрлих /морталитет /леталитет

*The number of notified cases lethal deaths /mortality/lethality*

Морбидитетна листа МКБ-10 <b>MORBIDITY LIST (ICD-10)</b>		Република Србија			Србија - Север			Србија - Југ		
		Умрли /Мт/Лт			Умрли /Мт /Лт			Умрли/Мт /Лт		
		<i>Serbia</i>			<i>Serbia - North</i>			<i>Serbia - South</i>		
		<i>Umrlu /Mt /Lt</i>			<i>Umrlu /Mt /Lt</i>			<i>Umrlu/Mt /Lt</i>		
<b>Укупно</b>	<i>Total</i>	<b>261</b>	<b>3.72</b>	<b>0.125</b>	<b>112</b>	<b>3.15</b>	<b>0.19</b>	<b>149</b>	<b>4.30</b>	<b>0.10</b>
A02.1	Salmonellosis septica	1	0.01	10.00	1	0.03	25.00			
A04.7	Enterocolitis per Clostridium difficile	45	0.64	1.94	27	0.76	3.15	18	0.52	1.23
A09.	Diarrhoea et gastroenteritis,causa infectionis suspecta	2	0.03	0.04				2	0.06	0.04
<b>ЦРЕВНЕ ЗАРАЗНЕ БОЛЕСТИ</b>		<b>48</b>	<b>0.68</b>	<b>0.414</b>	<b>28</b>	<b>0.79</b>	<b>0.85</b>	<b>20</b>	<b>0.58</b>	<b>0.24</b>
A15.	Tuberculosis organorum respiratoriorum, per bacteriologiam et histologiam confirmata	3	0.04	1.74	2	0.06	1.31	1	0.03	5.26
A15.0	Tuberculosis pulmonum, per microscopiam sputi confirmata	9	0.13	4.05	2	0.06	3.45	7	0.20	4.27
A15.1	Tuberculosis pulmonum per culturam solum confirmata	3	0.04	3.23	1	0.03	5.26	2	0.06	2.70
A15.9	Tuberculosis organorum respiratoriorum, per bacteriologiam et histologiam confirmata, non specificata	1	0.01	1.22				1	0.03	1.72
A16.0	Tuberculosis pulmonum per bacteriologiam et histologiam nonconfirmata	1	0.01	7.14	1	0.03	20.00			
A19.8	Tuberculoses miliares aliae	1	0.01	100.00				1	0.03	100.00
A39.0	Meningitis meningococcica	1	0.01	12.50				1	0.03	50.00
A39.2	Sepsis meningococcica acuta	1	0.01	25.00				1	0.03	50.00
B05.8	Morbilli cum complicationibus aliis	1	0.01	1.61	1	0.03	3.23			
G00.1	Meningitis pneumococcica	7	0.10	17.95	7	0.20	21.88			
G00.2	Meningitis streptococcica	1	0.01	33.33	1	0.03	33.33			
G00.9	Meningitis bacterialis, non specificata	14	0.20	20.29	9	0.25	40.91	5	0.14	10.64
J10.	Influenza, virus influenzae aliud identificatum	22	0.31	7.43	18	0.51	7.26	4	0.12	8.33
J11.	Influenza, virus non identificatum	6	0.09	0.02				6	0.17	0.02
J12.	Pneumonia viralis, non alibi classificata	13	0.19	1.99				13	0.38	2.77
J15.	Pneumonia bacterialis, non alibi classificata	28	0.40	0.40	1	0.03	0.03	27	0.78	0.71
J84.	Morbi interstitiales pulmonum, alii	1	0.01	0.66				1	0.03	0.66
<b>РЕСПИРАТОРНЕ ЗАРАЗНЕ БОЛЕСТИ</b>		<b>113</b>	<b>1.61</b>	<b>0.061</b>	<b>43</b>	<b>1.21</b>	<b>0.09</b>	<b>70</b>	<b>2.02</b>	<b>0.05</b>
A27.9	Leptospirosis, non specificata	2	0.03	3.33	1	0.03	8.33	1	0.03	2.08
A32.7	Listeriosis septica	1	0.01	100.00	1	0.03	100.00			
A98.5	Febris haemorrhagica cum syndromate renali	1	0.01	3.57				1	0.03	4.35
B67.0	Echinococcosis hepatis	1	0.01	2.38	1	0.03	6.25			
<b>ЗООНОЗЕ</b>		<b>5</b>	<b>0.07</b>	<b>1.608</b>	<b>3</b>	<b>0.08</b>	<b>2.70</b>	<b>2</b>	<b>0.06</b>	<b>1.00</b>
B16.2	Hepatitis acuta B sine delta agente, cum comate hepatico	1	0.01	100.00				1	0.03	100.00
B16.9	Hepatitis acuta B sine delta agente et sine comate hepatico	1	0.01	0.81				1	0.03	1.32
B18.2	Hepatitis viralis chronica C	1	0.01	0.29	1	0.03	0.58			
B20.	Morbus HIV - morbus immunodeficientiae acquisitae cum morbis infectivis et parasitariis	10	0.14	26.32	5	0.14	21.74	5	0.14	33.33
B21.	Morbus HIV cum neoplasmatis malignis	3	0.04	75.00	3	0.08	150.00			
B22.	Morbus HIV cum morbis aliis specificatis	1	0.01	6.67				1	0.03	12.50
<b>БОЛЕСТИ КОЈЕ СЕ ПРЕНОСЕ ПОЛНИМ ПУТЕМ</b>		<b>17</b>	<b>0.24</b>	<b>0.670</b>	<b>9</b>	<b>0.25</b>	<b>0.67</b>	<b>8</b>	<b>0.23</b>	<b>0.67</b>
A40.9	Sepsis streptococcica, non specificata	1	0.01	3.33	1	0.03	4.35			
A41.8	Sepsis alia, specificata	76	1.08	10.47	28	0.79	10.65	48	1.39	10.37

Морбидитетна листа МКБ-10 <i>MORBIDITY LIST (ICD-10)</i>	Република Србија			Србија - Север			Србија - Југ		
	Умрли /Мт/Лт			Умрли /Мт/Лт			Умрли/Мт/Лт		
	<i>Serbia</i>			<i>Serbia - North</i>			<i>Serbia - South</i>		
	<i>Umrlj /Mt / Lt</i>			<i>Umrlj / Mt / Lt</i>			<i>Umrlj / Mt / Lt</i>		
A41.9 Sepsis, non specificata	1	0.01	7.14				1	0.03	7.14
<b>ОСТАЛЕ ЗАРАЗНЕ БОЛЕСТИ</b>	<b>78</b>	<b>1.11</b>	<b>9.886</b>	<b>29</b>	<b>0.81</b>	<b>10.14</b>	<b>49</b>	<b>1.42</b>	<b>9.74</b>

Извор: Пријава заразних болести

Морталитет - стопа на 100.000 становника

Леталитет - однос броја умрлих и оболелих

**5.4. Оболели и умрли од *Morbus HIV*-а према полу и узрасту у Републици Србији, 1985-2017.**  
*Cases and deaths from Morbus HIV, by sex and age in the Republic of Serbia, 1985-2017*

Узраст Age	Мушко Males		Женско Females		Свега Total	
	оболели cases	умрли deaths	оболели cases	умрли deaths	оболели cases	умрли deaths
0-14	24	13	15	10	39	23
15-19	16	12	4	1	20	13
20-29	199	112	67	44	266	156
30-39	580	346	210	122	790	468
40-49	400	223	90	52	490	275
50-59	173	95	30	12	203	107
60+	78	57	15	11	93	68
<b>Укупно</b>	<b>1470</b>	<b>858</b>	<b>431</b>	<b>252</b>	<b>1901</b>	<b>1110</b>
<i>Total</i>						

**5.5. Оболели од *Morbus HIV*-а према начину трансмисије у Републици Србији, 1985-2017.**  
*Cases from Morbus HIV, by route of transmission in the Republic of Serbia, 1985-2017*

Трансмисионе групе <i>Transmission groups</i>	Оболели Cases	%
Инјектирајући корисници дроге <i>Injecting drug users</i>	666	35%
Хемофиличари и примаоци крви и деривата <i>Haemophilic and transfusion recipients</i>	121	6,4 %
Хомо/бисексуалци <i>Homosexuals/bisexuals</i>	476	25 %
Хетеросексуалци и секс. партнери ХИВ + <i>Heterosexuals and HIV + sexual partners</i>	382	20,1%
Са мајке на дете <i>Mother to infant</i>	26	1,4%
Непознато <i>Unknown</i>	230	12,1%
<b>Укупно</b>	<b>1901</b>	<b>100,0%</b>
<i>Total</i>		

**5.6. Епидемије заразних болести према путевима ширења инфективног агенса, у Републици Србији, 2012-2017.**  
*Epidemics of communicable diseases by route of infection in the Republic of Serbia, 2012-2017*

<b>Пут ширења Route of infection</b>	<b>Број Number</b>	<b>2012</b>	<b>2013</b>	<b>2014</b>	<b>2015</b>	<b>2016</b>	<b>2017</b>
Алиментарне <i>Alimentary</i>	бр, епид, <i>n<sup>o</sup>, of epid,</i>	97	114	92	89	73	64
	бр, обол, <i>n<sup>o</sup>, of cases</i>	890	948	903	866	636	683
Контактне <i>Contact</i>	бр, епид, <i>n<sup>o</sup>, of epid,</i>	81	68	61	85	98	54
	бр, обол, <i>n<sup>o</sup>, of cases</i>	680	1278	737	1242	2531	723
Ваздушно-капљичне <i>Air-borne</i>	бр, епид, <i>n<sup>o</sup>, of epid,</i>	44	35	42	46	66	59
	бр, обол, <i>n<sup>o</sup>, of cases</i>	3410	551	368	27732	26264	37872
Хидричне <i>Water-borne</i>	бр, епид, <i>n<sup>o</sup>, of epid,</i>	1	3	3	2	1	1
	бр, обол, <i>n<sup>o</sup>, of cases</i>	46	112	11	109	51	17
Векторске <i>Vector-borne</i>	бр, епид, <i>n<sup>o</sup>, of epid,</i>	1	2	/	/	/	0
	бр, обол, <i>n<sup>o</sup>, of cases</i>	17	221	/	/	/	0
Непознат <i>Unknown</i>	бр, епид, <i>n<sup>o</sup>, of epid,</i>	20	23	17	20	23	26
	бр, обол, <i>n<sup>o</sup>, of cases</i>	387	271	371	389	283	160
Инокулација	бр, епид, <i>n<sup>o</sup>, of epid,</i>			1	/	1	/
	бр, обол, <i>n<sup>o</sup>, of cases</i>			3	/	3	/
<b>Укупно Total</b>	бр, епид, <i>n<sup>o</sup>, of epid,</i>	244	245	216	242	262	204
	бр, обол, <i>n<sup>o</sup>, of cases</i>	5.430	3.381	2393	30354	29768	39.455

**5.7. Болничке инфекције према локализацији, у Републици Србији, 2017.**  
*Healthcare-associated infections by site in the Republic of Serbia, 2017*

Локализација БИ <i>HAI sites</i>	%
Инфекције мокраћног система <i>Nosocomial Urinary tract infections</i>	20,3
Инфекције крви <i>Nosocomial Bloodborn infections</i>	19,3
Инфекције система за варење <i>Nosocomial Gastrointestinal Tract Infections</i>	24,5
Инфекције оперативног места <i>Nosocomial Surgery site infections</i>	17,5
Пнеумоније <i>Pneumonia</i>	8,2
Инфекције коже и меких ткива <i>Nosocomial Skin and Soft tissues Infections</i>	4,9
Остало <i>Other</i>	5,3
<b>Укупно</b> <i>Total</i>	<b>100,0</b>

**5.8. Стопе инциденције болничких инфекција на појединим одељењима болница у Републици Србији (2013-2017)**  
*Incidence rates of healthcare-associated infections in hospital departments in the Republic of Serbia (2013-2017)*

Одељење <i>Department</i>	Стопе инциденције болничких инфекција <i>Incidence rates of healthcare-associated infections</i>									
	Најнижа- <i>the Lowest</i>					Највиша- <i>the Highest</i>				
	2013.	2014.	2015.	2016.	2017.	2013.	2014.	2015.	2016.	2017.
Хирургија <i>Surgery</i>	0,06	0,07	0,0	0,05	0,6	3,7	6,3	1,8	8,5	5,7
Ортопедија / трауматологија <i>Orthopedic / traumatology</i>	0,0	0,1	0,0	0,0	0,1	9,1	20,5	4,8	4,1	5,3
Интензивна нега <i>Intensive care</i>	0,0	0,0	0,0	0,02	0,24	22,4	12,0	35,0	32,1	23,6
Неонатологија <i>Neonatology</i>	0,0	0,1	0,0	0,0	0,0	4,1	2,8	2,7	6,1	13,1
Урологија <i>Urology</i>	0,0	0,0	0,0	0,1	0,0	3,4	7,3	2,3	5,1	3,6
Гинекологија / акушерство <i>Gynecology / obstetrician</i>	0,0	0,0	0,0	0,0	0,0	1,3	2,7	1,8	2,0	2,1

**5.9. Значајни проузроковачи болничких инфекција у Републици Србији, 2017.***Significant agents causing healthcare-associated infections in the Republic of Serbia 2017*

<b>Микроорганизам <i>Microorganism</i></b>	<b>Број изолата <i>No, of isolates</i></b>	<b>%</b>
<i>Staphylococcus aureus</i>	561	12,4
<i>Enterococcus spp</i>	712	15,7
<i>Escherichia coli</i>	708	15,5
<i>Klebsiella spp.</i>	935	20,6
<i>Acinetobacter</i>	902	19,7
<i>Pseudomonas spp</i>	331	7,2
<i>Coag negative Staphylococcus</i>	407	8,9
<b>Укупно-<i>Total</i></b>	<b>4556</b>	<b>100,0%</b>



## 6.

## НЕЗАРАЗНИ ПОРЕМЕЋАЈИ ЗДРАВЉА

### *NON-COMMUNICABLE DISEASES*

Страна/Page

6. Незаразне болести у Републици Србији	427
<i>Non-communicable diseases in Republic of Serbia</i>	
6.1. Број умрлих особа од водећих незаразних обољења према полу у Републици Србији, 2008–2017.	432
<i>Number of death cases from leading non-communicable diseases by sex in Republic of Serbia, 2008–2017</i>	
6.2. Стопе морталитета (на 100.000) од најчешћих незаразних обољења по полу у Републици Србији, 2008–2017	433
<i>Mortality rates (per 100.000) from most common non-communicable diseases by sex in Republic of Serbia, 2008–2017</i>	
6.3. Број новооболелих особа и инциденција од акутног коронарног синдрома према регионима и окрузима у Републици Србији 2016. година	434
<i>Number of new cases and acute coronary syndrome incidence rates by district and regions in Republic of Serbia, 2016</i>	
6.4. Број умрлих особа и морталитет од акутног коронарног синдрома према окрузима и регионима у Републици Србији, 2016. година	435
<i>Number of death cases and acute coronary syndrome mortality rates by district and regions in Republic of Serbia, 2016</i>	
6.5. Број новооболелих случајева од рака према водећим локализацијама и окрузима, мушкарци, централна Србија, 2015	436
<i>Number of new cancer cases by leading primary sites and district, males, Central Serbia, 2015.</i>	
6.6. Број новооболелих случајева од рака према водећим локализацијама и окрузима, жене, централна Србија, 2015.	437
<i>Number of new cancer cases by leading primary sites and district, females, Central Serbia, 2015</i>	
6.7. Стандардизоване стопе инциденције од рака на 100.000 становника према водећим локализацијама и окрузима, мушкарци, централна Србија, 2015.	438
<i>Standardized cancer incidence rates per 100.000 population by leading primary sites and district, males, Central Serbia, 2015</i>	
6.8. Стандардизоване стопе инциденције од рака на 100.000 становника према водећим локализацијама и окрузима, жене, централна Србија, 2015.	439
<i>Standardized cancer incidence rates per 100.000 population by leading primary sites and district, females, Central Serbia, 2015</i>	
6.9. Број случајева умрлих од рака према водећим локализацијама и окрузима, мушкарци, централна Србија, 2015.	440
<i>Number of death cancer cases by leading primary sites and district, males, Central Serbia, 2015</i>	
6.10. Број случајева умрлих од рака према водећим локализацијама и окрузима, жене, централна Србија, 2015.	441

	<i>Number of death cancer cases by leading primary sites and district, females, Central Serbia, 2015</i>	
6.11.	Стандардизоване стопе морталитета од рака на 100.000 становника према водећим локализацијама и окрузима, мушкарци, централна Србија, 2015. <i>Standardized cancer mortality rates per 100.000 population by leading primary sites and district, males, Central Serbia, 2015</i>	442
6.12.	Стандардизоване стопе морталитета од рака на 100.000 становника према водећим локализацијама и окрузима, жене, централна Србија, 2015 <i>Standardized cancer mortality rates per 100.000 population by leading primary sites and district, females, Central Serbia, 2015</i>	443
6.13.	Број новооболелих особа и инциденција од дијабетеса, према регионима и окрузима у Републици Србији, 2016. година <i>Number of new cases and diabetes incidence rates by district and regions in Republic of Serbia, 2016</i>	444
6.14.	Број умрлих особа и морталитет од дијабетеса, према окрузима и регионима у Републици Србији, 2016. година <i>Number of death cases and diabetes mortality rates by district and regions in Republic of Serbia, 2016</i>	445

## НЕЗАРАЗНЕ БОЛЕСТИ У РЕПУБЛИЦИ СРБИЈИ

Хроничне незаразне болести: болести срца и крвних судова, малигни тумори, шећерна болест, опструктивна болест плућа, повреде и тровања, поремећаји менталног здравља и друге, већ деценијама доминирају у нашој националној патологији.

Болести срца, крвних судова и малигни тумори чинили су преко две трећине свих узрока смрти током 2017. године у Србији. Више од половине свих смртних исхода (51,7%) била је последица умирања од болести система крвотока, а скоро свака пета умрла особа (20,7%) била је жртва малигног тумора. Од компликација шећерне болести умрло је 3,4% становника Србије, од последица повреда и тровања умрло је 2,8% и од опструктивних болести плућа 2,8% наших грађана (графикон 6.1).

Од 2008. до 2017. године уочен је пораст опште стопе смртности у Србији за 5,7% (графикон 6.2). У посматраном периоду (табеле 6.1, 6.2) порасле су стопе морталитета од шећерне болести (за 17,2%), опструктивних болести плућа (за 14,0%) и малигну тумора (за 9,3%). Истовремено, забележен је пад стопа морталитета од повреда и тровања (за 15,3%) и болести срца и крвних судова (за 2,0%).

### Болести срца и крвних судова

Од болести срца и крвних судова (I00–I99 према МКБ 10) током 2017. године у Србији умрло је 53.668 особа (24.362 мушкараца и 29.306 жена). Болести срца и крвних судова са учешћем од 51,7% у свим узроцима смрти водећи су узрок умирања у Србији. Жене су чешће (54,6%) у односу на мушкарце (45,4%) умирале од ове групе болести. Ишемијске болести срца и цереброваскуларне болести заједно су водећи узроци смртности у овој групи обољења (графикон 6.3).

У периоду од 2008. до 2017. године стопе смртности од болести срца и крвних судова у Србији бележе пад са 780,2 на 100.000 на 764,4 на 100.000 становника. Стопе умирања од

болести срца и крвних судова у овом периоду код жена опале су за 2,4%, а код мушкараца за 1,5% (табела 6.2).

Од 2008. до 2017. године стопе умирања од болести узрокованих повишеним крвним притиском (I10–I15, МКБ 10) порасле су за 102,4%, док су у истом периоду стопе смртности од ишемијских болести срца (I20–I25, МКБ 10) опале за 24,1%, и од цереброваскуларних болести (I60–I69, МКБ 10) за 29,3%.

Разлог забележених стопа умирања наведених обољења добрим делом последица је и квалитетнијег шифрирања основног узрока смрти.

Као најтежи облик ишемијских болести срца, акутни коронарни синдром (АКС) водећи је здравствени проблем у развијеним земљама света, а последњих неколико деценија и у земљама у развоју. Акутни коронарни синдром укључује акутни инфаркт миокарда и нестабилну ангину пекторис.

АКС у Србији чинио је 49,8% свих смртних исхода од ишемијских болести срца у 2016. години (графикон 6.4). Инфаркт миокарда дијагностикован је код 97,7%, а нестабилна ангина пекторис код 2,3% оболелих.

Према подацима популационог регистра за АКС, у Србији је у 2016. години са дијагнозом АКС евидентирано 19.389 случајева. Инциденција АКС у Србији износила је 274,7 на 100.000 становника. У 2016. години од овог синдрома у Србији је умрло 4.534 особа. Стопа смртности од АКС у Србији износила је 64,2 на 100.000 становника (табеле 6.3, 6.4).

### Малигне болести

Епидемиолошка ситуација малигну тумора у нашој земљи до недавно је праћена само на основу података о умирању, иако је регистар за рак установљен још 1970. године.

Са реорганизацијом популационог регистра за рак у централној Србији од 1996. до данас стопе оболевања су се удвостручиле.

На територији централне Србије у периоду од 2006. до 2015. године, годишње су у просеку од малигних болести обелевале 26.183 особе (13.724 мушкараца и 12.459 жена), док је приближно 14.877 особа (8.493 мушкараца и 6.384 жена) умирало од рака.

На основу података регистра за рак централне Србије, у 2015. години оболеле су 27.867 особе од малигних тумора (14.582 мушкарац и 13.285 жена (табеле 6.5 и 6.6), а 15.224 особе (8.790 особе мушког пола и 6.434 особа женског пола) умрле су од рака (табеле 6.9, 6.10).

Вредности стопе инциденције код мушкараца износиле су 297,6 на 100.000, а код жена 256,7 на 100.000 становника. Највише стопе оболевања (табеле 6.7, 6.8) код мушкараца регистроване су у Београду (349,7 на 100.000) и Пиротском округу (347,0 на 100.000), а код жена у Београду (301,3 на 100.000) и Шумадијском округу (295,3 на 100.000).

Када је реч о умирању од рака, евидентиране стопе морталитета код мушкараца износиле су 164,8 на 100.000, а код жена 102,8 на 100.000 становника. Највише стопе умирања (табеле 6.11,6.12) код мушкараца регистроване у Подунавском округу (190,4 на 100.000) и у Београду (187,0 на 100.000), а код жена у Београду (120,7 на 100.000) и у Борском округу (109,9 на 100.000).

Према подацима регистра за рак, мушкарци су највише оболевали и умيرали од рака бронха и плућа, рака дебелог црева и ректума и рака простате. Код жена малигни тумор је најчешће био локализован на дојци, дебелом цреву и ректуму, и бронху и плућима

Истовремено, жене су биле жртве рака дојке, бронха и плућа и дебелог црева и ректума.

### Шећерна болест

Шећерна болест једна је од најчешћих незаразних болести. Број оболелих од шећерне болести већ дужи низ година расте и поприма размере глобалне епидемије.

Данас у свету од дијабетеса болује приближно 366 милиона људи, а Светска здравствена организација и Међународне федерације за дијабетес процењују да ће број оболелих од дијабетеса до 2030. године бити чак 552 милиона. Иако се највише инциденције региструју у развијеним земљама, највећи пораст оболелих очекује се у земљама у развоју.

Процењује се да данас у Србији (без података за Косово и Метохију) са дијагнозом дијабетеса болује приближно 600.000 особа или 8,1% популације. Број особа са дијабетесом типа 2 је многоструко већи (95%) у односу на особе са дијабетесом типа 1.

Дијабетес је у свету пети, а у Србији трећи водећи узрок умирања од свих узрока смрти и пети узрок оптерећења болешћу. На годишњем нивоу од ове болести у нашој земљи умре приближно 3000 особа.

У последњих десет година уочен је пораст умирања од овог обољења у Србији. Стопа морталитета од шећерне болести повећала се од 42,4 у 2008. години, до 49,7 на 100.000 становника у 2016. години (табела 6.2).

Према подацима популационог регистра за дијабетес у Србији је у 2016. години, евидентирано 291 новооболела особа узраста до 29 година са дијагнозом тип 1 дијабетеса.

Стопа инциденције износила је 13,1 на 100.000 особа узраста до 29 година старости (табела 6.13). Исте године регистровано је 14.191 новооболелих особа свих узраста од тип 2 дијабетеса. Стопа инциденције од тип 2 дијабетеса износила је 201,1 на 100.000 становника (табела 6.13).

**NON-COMMUNICABLE DISEASES IN REPUBLIC OF SERBIA**

Chronic non-communicable diseases: cardiovascular diseases, malignant tumors, diabetes, obstructive lung disease, injury and poisoning, mental health disorders and other chronic diseases dominate for decades in our national pathology.

Cardiovascular diseases and malignant tumors accounted for more than two thirds of all deaths in Serbia in 2017. More than half of all lethal outcomes (51.7%) are the consequence of dying from the diseases of circulatory system and almost one in five persons who died (20.7%) was the victim of malignant tumor. In Serbia 3.4% population died as a consequence of diabetes complications, 2.8% as a consequence of injury and poisoning, and same, 2.8 % died as a consequence of obstructive lung disease (Figure 6.1).

In period 2008 to 2017 in Serbia was observed 5.7% a little increase in overall mortality due to higher mortality from leading chronic non-communicable diseases (Figure 6.2). In the observed period (Tables 6.1, 6.2), the highest mortality increase was associated with diabetes (17.2%), obstructive lung disease (14.0%) and malignant diseases (9.3%). While the lowest decrease of mortality was recorded for injury and poisoning decreased (15.3%) and circulatory diseases (2.0%).

**Cardiovascular diseases**

In 2017, 53.668 people (24.362 males and 29.306 females) in Serbia died from cardiovascular diseases (ICD10: I00-I99). Cardiovascular diseases account 51,7% of all causes of death and are the leading cause of death in Serbia. Females were dying from cardiovascular diseases more often (54.6%) than males (45.4%). Ischaemic heart diseases and cerebrovascular diseases are leading causes of death in this group of diseases (Figure 6.3).

In the observed ten-year period death rates for cardiovascular diseases in Serbia decreased from 780.2 per 100.000 to 764,4 per 100.000 population.

In the period between 2008 -2017, mortality rates decreased in females by 2.4%, and in males by 1.5% (Table 6.2).

In the period between 2008. до 2017, death rates from hypertensive diseases (I10-I15, ICD 10) increase by 102.4%, while the mortality rate for ischaemic heart diseases (I20-I25, ICD 10) decrease by 24.1%, while the mortality rate for cerebrovascular diseases (I60-I69, ICD 10) decrease by 29.3%.

The reason for the recorded in death rates for the above mentioned diseases lies largely in better coding of the primary cause of death.

As the most severe form of ischaemic heart diseases, acute coronary syndrome (ACS) has been leading health issue in the developed countries. For many years, it has been the leading problem in the developing countries, too. Acute coronary syndrome includes acute myocardial infarction and non-stable angina.

In Serbia, in 2016, 49.8% of all deaths from ischemic heart diseases were caused by ACS. Myocardial infarction was diagnosed in 97.7% of patients, and non-stable angina was diagnosed in 2.3% of patients (Figure 6.4).

According to the data from the population-based Registry of Acute Coronary Syndrome in Serbia in 2016 acute coronary syndrome was diagnosed in 19.389 cases. Incidence rate was 274.7 per 100.000 population. In the 2016, 4.534 people in Serbia died from this disease. Mortality rate was 64.2 per 100.000 population (Tables 6.3, 6.4)

**Malignant diseases**

Until recently, the epidemiological situation with regard to malignant tumors in our country was monitored only on the basis of mortality data although the cancer registry was established in 1970. Since 1996 when Population-Based Cancer Register in Central Serbia was reorganized number of recorded newly diagnosed cases have been doubled.

Between 2006 and 2015, in Central Serbian average number of person diagnosed with malignant diseases was 26.183 yearly (13.724 males and 12.459 females), while 14.877 persons (8.493 males and 6.384 females) died from cancer yearly.

According to data from Cancer Registry of Central Serbia, in 2015, 27.867 new cases of

malignant tumors (14.582 men and 13.285 women) were registered (Tables 6.5, 6.6), and 15.224 persons (8.790 males and 6.434 females) died of cancer (Tables 6.9, 6.10).

The incidence rate in males was 297.6 per 100.000 population, and in females 256.7 per 100.000 population. The highest cancer rates (Tables 6.7, 6.8) in males were registered in the City of Belgrade (349.7 per 100.000) and in the District of Pirot (347.0 per 100.000) and in females in the City of Belgrade (301.3 per 100.000) and in the District of Sumadija (295.3 per 100.000).

In the year 2015, the registered mortality rates in men were 164.8 per 100.000, and in women 102.8 per 100.000 population. The highest mortality rates (Tables 6.11, 6.12) in males were registered in the District of Danube (190.4 per 100.000) and in the City of Belgrade (187.0 per 100.000). The highest mortality rates in females were registered in the City of Belgrade (120.7 per 100.000) and in the District of Bor (109.9 per 100.000).

According to the Cancer Register data men were mostly diagnosed with and died of cancer of bronchus and lung, colon and rectum cancer and prostate cancer. In women, the most frequent sites of malignant tumors were breast, colon and rectum and bronchus and lung.

At the same time, women were mostly victims of breast cancer, bronchus and lung and colon and rectum cancer as well.

### **Diabetes**

Diabetes is one of the most frequent chronic noncommunicable diseases. The prevalence of

diabetes is increasing for a long time assuming epidemic proportion worldwide. The World Health Organization – WHO and the International Diabetes Federation – IDF, estimate that in 2011, 366 million people worldwide suffer from diabetes, and that the number of diabetics will increase up to 552 million by the year 2030.

Although the highest incidence rates are registered in the developed world, the largest increase of number of people with diabetes is expected in the developing countries.

According to the same sources in the Republic of Serbia without data for Kosovo and Metohia approximately 600.000 persons or 8.1% of the population suffer from diabetes. The number of persons with diabetes type 2 is much higher (95%) than of those with diabetes type 1.

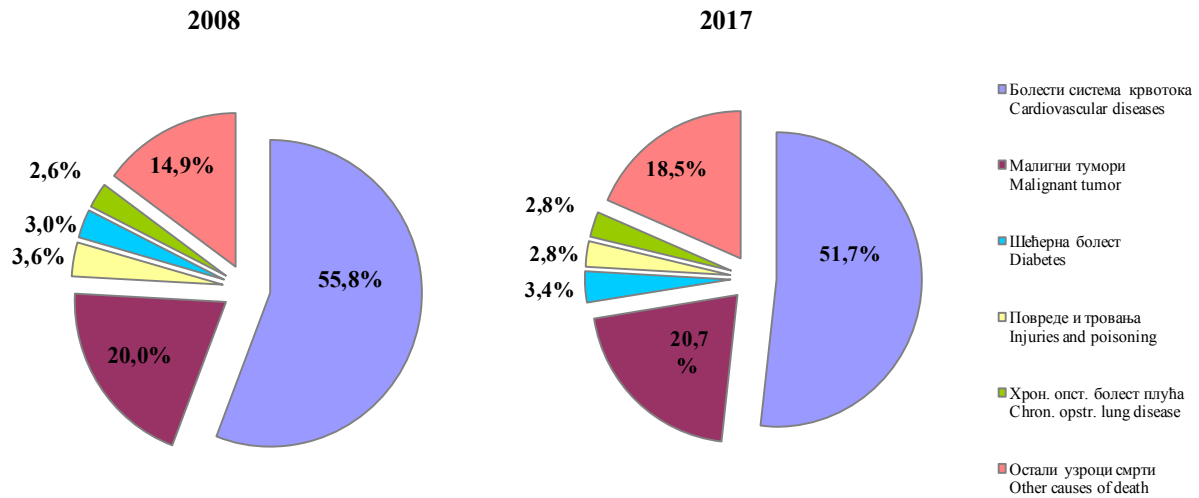
Diabetes is the third leading cause of death in the world while in Serbia is the fourth leading cause of death and the fifth cause of the burden of disease. In our country, approximately 3000 persons die from this disease yearly.

For the last ten years, increasing trend of diabetes mortality has been observed in Serbia. Mortality rates due to diabetes mellitus have increased from 42.4 in 2006 to 49.7 per 100.000 population in 2016 (Table 6.2).

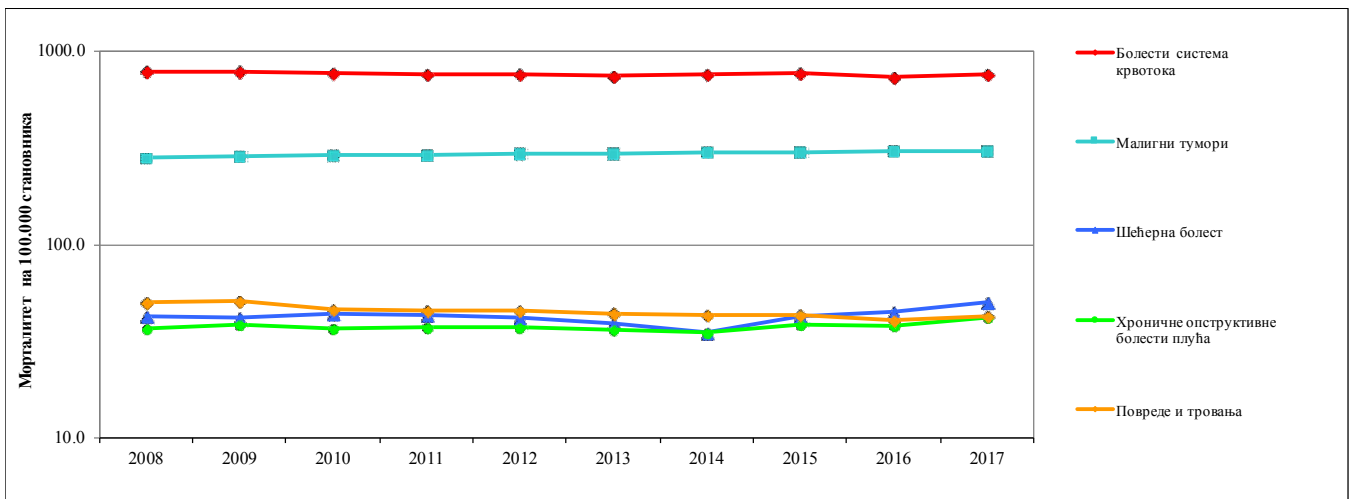
In 2016, according to Serbian Diabetes Registry data, 291 new cases of diabetes type 1 were recorded among 0-29 year-olds.

Incidence rate was 13.1 per 100.000 population ages 0-29 (Table 6.13). In the same year 14.191 cases were registered from diabetes type 2. Incidence rate from diabetes type 2 was 201.1 per 100.000 population (Table 6.13).

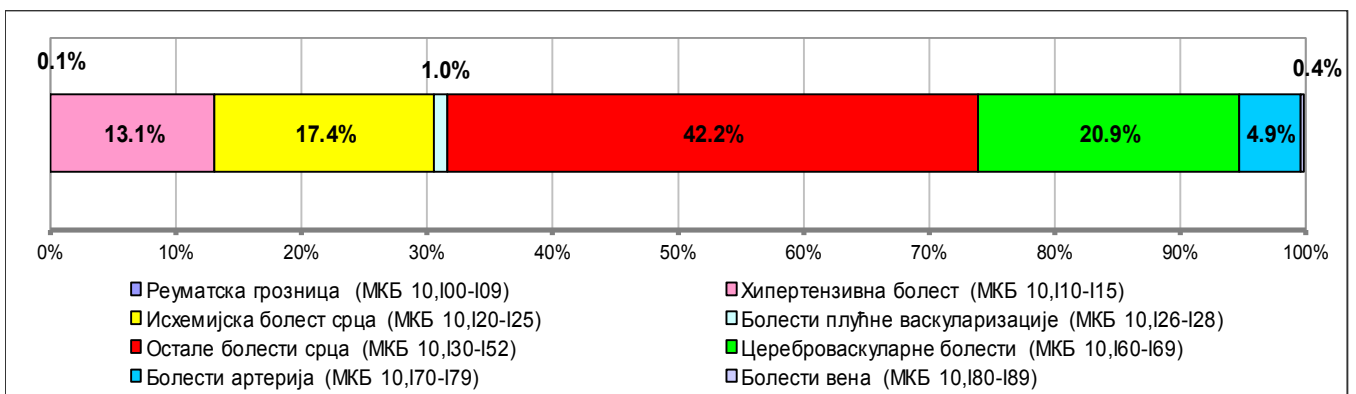
Графикон 6.1. Структура умирања (%) од водећих незаразних обољења, Република Србија, 2008 - 2017. година  
Deaths (%) from leading non-communicable diseases, the Republic of Serbia, 2008- 2017

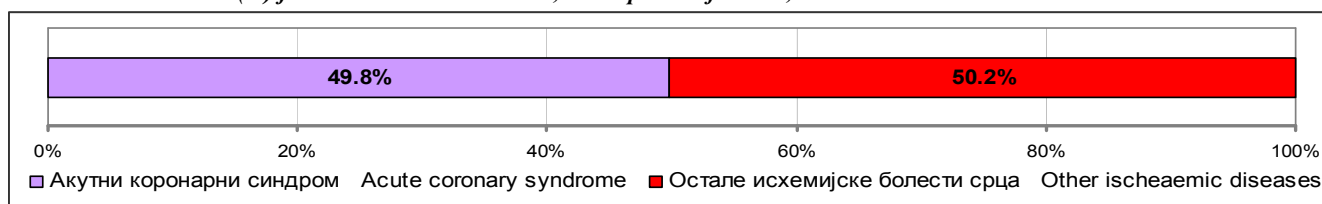


Графикон 6.2. Стопа морталитета (на 100.000 становника) од водећих незаразних обољења, Република Србија 2008 - 2017.  
Mortality rates (per 100.000) from leading non-communicable diseases, Republic of Serbia, 2008 – 2017



Графикон 6.3. Структура умирања од болести срца и крвних судова, Република Србија, 2017. година  
Deaths (%) from cardiovascular diseases by sex, the Republic of Serbia, 2017



Графикон 6.4. Структура умирања (%) од исхемијских болести срца, Република Србија, 2016. година  
*Deaths (%) from ischemic heart diseases, the Republic of Serbia, 2016*

## 6. Незаразне болести у Републици Србији

### *Non-communicable diseases in Republic of Serbia*

6.1. Број умрлих особа од водећих незаразних обољења по полу у Републици Србији, 2008–2017.  
*Number of deaths from leading non-communicable diseases by sex, Republic of Serbia, 2008–2017*

Болести и стања (МКБ-10) <i>Diseases and conditions (ICD-10)</i>	2008	2009	2010	2011	2012	2013	2014	2015	2016	2017
<b>Болести срца и крвних судова (I00-I99)</b> <i>Cardiovascular diseases (I00-I99)</i>										
Укупно <i>Total</i>	57343	56951	56448	55514	54972	53367	53993	54376	52102	53668
Мушко <i>Male</i>	25847	25740	25633	25454	25307	24505	24691	24690	23788	24362
Женско <i>Female</i>	31496	31211	30815	30060	29665	28862	29302	29686	28314	29306
<b>Малигне неоплазме (C00-C97)</b> <i>Malignant neoplasms (C00-C97)</i>										
Укупно <i>Total</i>	20573	21032	21139	21007	21269	21091	21322	21375	21526	21475
Мушко <i>Male</i>	11810	11983	12120	12085	12133	12101	12117	12377	12253	12087
Женско <i>Female</i>	8763	9049	9019	8922	9136	8990	9205	8998	9273	9388
<b>Повреде и тровања (S00-T98)</b> <i>Injuries and poisoning (S00-T98)</i>										
Укупно <i>Total</i>	3692	3739	3387	3325	3285	3172	3075	3056	2858	2987
Мушко <i>Male</i>	2762	2709	2473	2434	2444	2336	2247	2202	2066	2124
Женско <i>Female</i>	930	1030	914	891	841	836	828	854	792	863
<b>Шећерна болест (E10-E14)</b> <i>Diabetes (E10-E14)</i>										
Укупно <i>Total</i>	3113	3068	3195	3135	2999	2803	2513	3027	3159	3491
Мушко <i>Male</i>	1281	1283	1364	1326	1268	1277	1096	1336	1352	1563
Женско <i>Female</i>	1832	1785	1831	1809	1731	1526	1417	1691	1807	1928
<b>Хрон. опст. болест плућа (J40-J47)</b> <i>Chron. opstr. lung disease (J40-J47)</i>										
Укупно <i>Total</i>	2682	2813	2671	2710	2702	2577	2499	2723	2669	2919
Мушко <i>Male</i>	1753	1802	1678	1729	1700	1580	1517	1658	1603	1731
Женско <i>Female</i>	929	1011	993	981	1002	997	982	1065	1066	1188
<b>Сви узроци смрти (A00-T98)</b> <i>All causes of death (A00-T98)</i>										
Укупно <i>Total</i>	102711	104000	103211	102935	102400	100300	101247	103678	100834	103722
Мушко <i>Male</i>	51757	52377	51990	52114	51909	50910	51010	52145	50708	51756
Женско <i>Female</i>	50954	51623	51221	50821	50491	49390	50237	51533	50126	51966



## 6. Незаразне болести у Републици Србији

### *Non-communicable diseases in Republic of Serbia*

6.2. Стопе морталитета (на 100.000) од најчешћих незаразних обољења, по полу у Републици Србији, 2008–2017.  
*Mortality rates (per 100.000) from the most common non-communicable diseases by sex, Republic of Serbia, 2008–2018*

Болести и стања (МКБ-10) <i>Diseases and conditions (ICD-10)</i>	2008	2009	2010	2011	2012	2013	2014	2015	2016	2017
<b>Болести срца и крвних судова (I00-I99)</b> <i>Cardiovascular diseases (I00-I99)</i>										
Укупно <i>Total</i>	780.2	777.9	774.2	764.8	763.6	744.9	757.1	766.3	738.2	764.4
Мушко <i>Male</i>	723.2	723.0	722.8	720.9	721.9	702.5	711.0	714.5	692.0	712.4
Женско <i>Female</i>	834.0	829.9	822.8	806.4	803.2	785.2	800.8	815.5	782.0	813.8
<b>Малигне неоплазме (C00-C97)</b> <i>Malignant neoplasms (C00- C97)</i>										
Укупно <i>Total</i>	279.9	287.3	289.9	289.4	295.4	294.4	299.0	301.3	305.0	305.9
Мушко <i>Male</i>	330.5	336.6	341.8	342.3	346.1	346.9	348.9	358.2	356.4	353.4
Женско <i>Female</i>	232.0	240.6	240.8	239.3	247.4	244.6	251.6	247.2	256.1	260.7
<b>Повреде и тровања (S00-T98)</b> <i>Injuries and poisoning (S00-T98)</i>										
Укупно <i>Total</i>	50.2	51.1	46.5	45.8	45.6	44.3	43.1	43.1	40.5	42.5
Мушко <i>Male</i>	77.3	76.1	69.7	68.9	69.7	66.9	64.7	63.7	60.1	62.1
Женско <i>Female</i>	24.6	27.4	24.4	23.9	22.8	22.7	22.6	23.5	21.9	24.0
<b>Шећерна болест (E10-E14)</b> <i>Diabetes (E10-E14)</i>										
Укупно <i>Total</i>	42.4	41.9	43.8	43.2	41.7	39.1	35.2	42.7	44.8	49.7
Мушко <i>Male</i>	35.8	36.0	38.5	37.6	36.2	36.6	31.6	38.7	39.3	45.7
Женско <i>Female</i>	48.5	47.5	48.9	48.5	46.9	41.5	38.73	46.4	49.9	53.5
<b>Хрон. опст. болест плућа (J40-J47)</b> <i>Chron.opstr.lung disease (J40-J47)</i>										
Укупно <i>Total</i>	36.5	38.4	36.6	37.3	37.5	36.0	35.0	38.3	37.8	41.6
Мушко <i>Male</i>	49.1	50.6	47.3	49.0	48.5	45.3	43.7	48.0	46.6	50.6
Женско <i>Female</i>	24.6	26.9	26.5	26.3	27.1	27.1	26.8	29.2	29.4	33.0
<b>Сви узроци смрти (A00-T98)</b> <i>All causes of death (A00-T98)</i>										
Укупно <i>Total</i>	1397.4	1420.6	1415.5	1418.1	1422.4	1400.0	1419.7	1461.2	1428.6	1477.3
Мушко <i>Male</i>	1448.2	1471.2	1466.0	1475.9	1480.7	1459.4	1468.9	1509.1	1475.1	1513.4
Женско <i>Female</i>	1349.3	1372.7	1367.7	1363.3	1367.1	1343.7	1373.0	1415.7	1384.4	1443.1

**6. Незаразне болести у Републици Србији***Non-communicable diseases in Republic of Serbia*

6.3. Број новооболелих особа и инциденција од акутног коронарног синдрома, према окрузима и регионима у Републици Србији, 2016.

*Number of new cases and acute coronary syndrome incidence rates by district and regions, Republic of Serbia, 2016*

Округ District Регион Region	У з р а с т (A g e)															
	25-64				35-64				0-64				0-75+			
	Број Number	ЦР CR	АСР-Е ASR-E	АСР-С ASR-W	Број Number	ЦР CR	АСР-Е ASR-E	АСР-С ASR-W	Број Number	ЦР CR	АСР-Е ASR-E	АСР-С ASR-W	Број Number	ЦР CR	АСР-Е ASR-E	АСР-С ASR-W
Северно Бачки North Backa	321	313.5	277.3	249.3	315	402.0	368.0	351.9	321	217.4	165.1	120.6	646	356.2	251.5	176.9
Средње Банатски Middle Banat	238	238.6	202.2	180.1	236	304.6	271.6	258.1	238	164.4	120.4	87.2	531	296.7	200.0	138.3
Северно Банатски North Banat	236	302.4	251.2	224.8	233	383.5	335.2	318.9	237	210.3	150.5	109.8	548	391.6	258.8	181.5
Јужно Банатски South Banat	303	191.1	166.7	149.4	301	246.1	224.6	214.8	308	133.6	99.6	77.3	778	274.6	187.4	130.5
Западно Бачки West Backa	157	158.7	133.0	118.2	156	202.0	179.1	169.9	157	111.4	79.2	57.2	407	229.3	143.2	97.6
Јужно Бачки South Backa	657	186.8	174.7	157.4	649	249.2	234.4	225.3	657	127.8	104.0	76.2	1426	231.0	173.5	121.0
Сремски Srem	242	141.1	116.0	104.6	237	179.1	153.1	146.6	242	98.0	69.1	50.6	638	210.6	136.8	93.2
Град Београд City of Belgrade	1464	152.3	143.1	129.4	1434	200.6	190.2	182.5	1471	106.9	85.9	63.3	4237	251.6	170.9	114.9
Мачвански Masva	325	202.6	169.6	151.8	320	254.5	225.4	214.9	326	140.2	101.5	74.1	899	314.9	206.1	139.0
Колубарски Kolubara	205	220.3	180.2	161.9	205	281.5	245.0	235.0	205	154.3	107.3	78.3	531	318.4	194.5	132.7
Подунавски Danube	79	75.1	64.3	58.3	78	96.1	85.9	82.3	80	51.7	39.0	28.9	204	106.8	72.3	50.5
Браничевски Branicevo	163	180.6	154.8	137.4	160	226.8	205.0	193.7	163	123.1	92.2	66.5	408	236.5	148.4	103.1
Шумадијски Sumadija	358	221.6	184.4	166.0	355	287.2	247.8	238.1	365	157.7	113.2	85.6	879	306.9	204.1	144.4
Поморавски Morava	132	120.9	101.6	88.7	132	154.9	138.0	128.8	132	83.2	60.5	42.9	428	209.4	124.4	84.4
Борски Bor	252	401.6	320.5	289.4	250	501.9	429.8	411.8	253	282.3	192.2	141.7	500	428.8	270.8	194.0
Зајечарски Zajcar	154	264.4	215.6	194.3	154	332.2	293.0	282.0	154	188.5	128.4	94.0	489	439.0	236.3	164.2
Златиборски Zlatibor	254	168.7	139.4	126.6	249	211.1	184.0	176.6	254	115.6	83.0	61.3	650	237.5	153.1	105.3
Моравички Moravica	214	189.7	149.5	133.7	213	240.8	201.7	191.9	214	132.2	89.0	64.7	564	276.7	166.7	113.8
Рашки Raska	277	170.4	155.3	139.4	269	221.0	204.1	194.5	277	107.0	92.5	67.4	684	223.0	173.2	118.4
Расински Rasina	308	246.9	204.3	185.3	306	310.7	274.9	265.5	308	171.4	121.7	89.7	773	336.7	209.0	146.9
Нишавски Nisava	665	330.6	285.9	256.8	657	429.3	382.7	366.7	666	230.1	170.7	124.8	1658	452.9	294.9	206.7
Топлички Toplica	46	102.0	82.3	74.5	46	130.7	111.9	108.2	46	68.1	49.0	36.1	95	110.0	74.3	54.1
Пиротски Pilot	136	290.0	230.8	208.2	134	363.7	306.4	291.7	137	207.9	139.2	102.6	352	404.5	232.5	162.4
Јабланички Jablatica	118	105.9	93.3	82.6	118	136.9	126.8	119.8	118	71.8	55.6	39.9	244	118.8	83.0	58.8
Пчињски Pcinj	357	328.9	316.5	298.2	312	389.4	372.4	364.9	357	209.5	188.5	144.3	820	410.3	339.5	241.3
Војводина Vojvodina	2154	203.1	178.1	159.8	2127	263.0	238.3	227.8	2160	140.5	106.2	78.1	4974	264.4	183.4	127.3
Централна Србија Central Serbia	5507	192.2	168.5	152.2	5392	246.4	222.9	213.7	5526	132.6	100.8	74.3	14415	278.4	184.2	127.0
Србија, без Косова Serbia without Kosovo	7661	195.1	171.1	154.2	7519	250.9	227.1	217.5	7686	134.7	102.3	75.3	19389	274.7	184.1	127.2

## 6. Незаразне болести у Републици Србији

### *Non-communicable diseases in Republic of Serbia*

6.4. Број умрлих особа и морталитет од акутног коронарног синдрома према окрузима и регионима у Републици Србији, 2016.  
*Number of death cases and acute coronary syndrome mortality rates by district and regions, Republic of Serbia, 2016*

District Регион Region	25-64				35-64				0-64				0-75+			
	Број Number	CR	ASR-E	ASR-W	Број Number	CR	ASR-E	ASR-W	Број Number	CR	ASR-E	ASR-W	Број Number	CR	ASR-E	ASR-W
Северно Бачки North Backa	29	28.3	24.2	21.7	29	37.0	32.9	31.6	29	19.6	14.4	10.5	83	45.8	29.9	20.0
Средње Банатски Middle Banat	41	41.1	33.0	29.3	41	52.9	44.9	42.5	41	28.3	19.7	14.2	138	77.1	48.2	31.6
Северно Банатски North Banat	43	55.1	43.9	38.4	43	70.8	59.7	55.8	43	38.2	26.2	18.6	126	90.0	56.8	38.7
Јужно Банатски South Banat	44	27.7	22.0	19.3	44	36.0	29.9	28.1	45	19.5	13.6	10.0	157	55.4	34.7	22.7
Западно Бачки West Backa	42	42.5	34.5	30.5	42	54.4	46.9	44.3	42	29.8	20.6	14.8	146	82.3	47.8	31.2
Јужно Бачки South Backa	89	25.3	23.6	21.1	87	33.4	31.3	29.9	89	17.3	14.0	10.2	294	47.6	33.7	22.2
Сремски Srem	39	22.7	18.2	16.6	38	28.7	23.8	22.7	39	15.8	10.8	8.0	144	47.5	29.4	19.3
Град Београд City of Belgrade	237	24.6	22.0	19.7	236	33.0	29.8	28.4	237	17.2	13.1	9.5	1054	62.6	39.3	25.0
Мачвански Mачva	47	29.3	24.2	21.7	47	37.4	32.9	31.5	48	20.6	14.9	11.1	177	62.0	39.3	26.0
Колубарски Kolubara	44	47.3	36.9	33.3	44	60.4	50.1	48.3	44	33.1	22.0	16.1	200	119.9	64.1	40.4
Подунавски Danube	21	20.0	15.9	14.3	21	25.9	21.5	20.8	21	13.6	9.4	6.9	74	38.7	24.1	16.0
Браничевски Branicevo	27	29.9	25.8	23.4	26	36.9	33.2	32.0	27	20.4	15.4	11.3	115	66.7	35.9	23.1
Шумадијски Sumadija	34	21.0	18.0	15.8	34	27.5	24.4	22.9	34	14.7	10.7	7.6	137	47.8	28.9	18.5
Поморавски Morava	12	11.0	8.1	7.2	12	14.1	11.0	10.5	12	7.6	4.8	3.5	69	33.8	16.5	10.3
Борски Bor	18	28.7	20.6	18.3	18	36.1	28.0	26.5	18	20.1	12.3	8.8	80	68.6	34.9	21.9
Зајечарски Zajecar	23	39.5	33.8	30.9	22	47.5	43.0	41.8	23	28.2	20.1	15.0	96	86.2	45.0	30.8
Златиборски Zlatibor	94	62.4	49.3	44.0	94	79.7	67.0	63.8	94	42.8	29.4	21.3	284	103.8	63.2	41.8
Моравички Moravica	18	16.0	11.9	10.9	18	20.4	16.2	15.8	18	11.1	7.1	5.3	48	23.6	13.8	9.4
Рашки Raska	90	55.4	49.6	45.5	88	72.3	65.6	63.5	90	34.8	29.5	22.0	312	101.7	75.4	50.1
Расински Rasina	35	28.1	23.2	22.3	34	34.5	30.2	30.3	35	19.5	13.8	10.8	113	49.2	28.5	19.6
Нишавски Nisava	53	26.3	23.2	20.8	53	34.6	31.6	30.1	53	18.3	13.8	10.0	238	65.0	37.2	23.8
Топлички Toplica	15	33.3	29.7	27.7	14	39.8	36.9	35.1	15	22.2	17.7	13.4	55	63.7	38.2	25.8
Пиротски Pilot	27	57.6	43.3	38.7	27	73.3	58.8	56.2	28	42.5	27.5	20.6	88	101.1	53.8	36.9
Јабланички Jablanica	46	41.3	35.3	31.8	46	53.4	48.0	46.1	46	28.0	21.0	15.4	171	83.3	49.6	32.1
Пчњински Pcinj	46	42.4	39.1	36.1	46	57.4	53.1	52.4	46	27.0	23.3	17.5	135	67.6	52.9	35.1
Војводина Vojvodina	327	30.8	26.2	23.3	324	40.1	35.2	33.3	328	21.3	15.7	11.4	1088	57.8	37.5	24.8
Централна Србија Central Serbia	887	31.0	26.3	23.7	880	40.2	35.4	34.0	889	21.3	15.7	11.6	3446	66.6	40.3	26.2
Србија, без Косова Serbia without Kosovo	1214	30.9	26.3	23.6	1204	40.2	35.3	33.8	1217	21.3	15.7	11.5	4534	64.2	39.7	25.9

**6. НЕЗАРАЗНИ ПОРЕМЕЊАЈИ ЗДРАВЉА У РЕПУБЛИЦИ СРБИЈИ***Non-communicable diseases in Republic of Serbia*

6.5. Број новооболелих случајева од рака према водећим локализацијама и окрузима, мушкарци, Централна Србија, 2015

*Number of new cancer cases by leading primary sites and by district, males, in Central Serbia, 2015*

Примарне локализације (10-МКБ) <i>Primary sites (ICD-10)</i>	Округ - <i>DISTRICT</i>																		
	Централна Србија <i>Central Serbia</i>	Град Београд <i>City of Belgrade</i>	Колубарски <i>Kolubara</i>	Мачвански <i>Masva</i>	Рашки <i>Raska</i>	Моравички <i>Moravica</i>	Златиборски <i>Zlatibor</i>	Расински <i>Rasina</i>	Шумадијски <i>Sumadija</i>	Поморавски <i>Morava</i>	Браничевски <i>Vraniscevo</i>	Подунавски <i>Danube</i>	Зајечарски <i>Zajecar</i>	Борски <i>Bor</i>	Нишки <i>Nisava</i>	Пчињски <i>Pcinj</i>	Јабланички <i>Jablanica</i>	Топлички <i>Toplica</i>	Пиротски <i>Pirot</i>
Плућа и бронх, <i>Lung and bronchus (C34)</i>	2862	949	114	166	118	126	129	150	154	78	94	139	72	67	163	127	114	53	49
Колон и ректум <i>Colon and rectum (C18-C20)</i>	1947	653	55	105	86	75	125	122	126	70	45	42	53	49	137	44	84	28	48
Простата <i>Prostate (C61)</i>	1486	488	50	53	58	73	92	69	87	56	34	34	46	36	124	50	72	22	42
Мокраћна бешика <i>Bladder (C67)</i>	956	335	32	51	42	47	58	36	52	31	22	40	20	17	58	43	34	14	24
Желудац- <i>Stomach (C16)</i>	538	160	20	55	27	29	31	24	25	13	11	20	10	7	37	13	37	13	6
Ларинкс- <i>Larynx (C32)</i>	514	152	24	26	31	17	30	27	34	17	18	17	8	8	44	8	29	13	11
Панкреас <i>Pancreas (C25)</i>	472	151	14	25	28	15	25	11	42	11	15	15	11	16	39	18	22	9	5
Бубрег- <i>Kidney (C64)</i>	350	117	6	16	17	16	18	23	23	6	10	13	12	7	15	14	16	7	14
Мозак- <i>Brain (C71)</i>	348	108	15	30	21	12	23	13	15	11	6	10	11	13	21	6	12	6	15
Јетра- <i>Liver (C22)</i>	334	114	9	35	12	13	17	14	7	4	8	10	10	6	30	9	17	8	11
Леукемије <i>Leukaemias (C91-C95)</i>	289	108	18	12	18	13	0	13	17	7	4	6	6	8	25	5	16	3	10
Усна шупљ. и фаринкс(C00-C10) <i>Mouth and pharynx</i>	288	98	4	11	2	13	10	23	14	11	8	13	9	8	30	9	11	7	7
Друге локализације <i>Other sites</i>	4198	1571	177	202	213	150	208	185	258	155	122	113	116	122	248	82	126	48	102
Све локализације <i>All sites (C00-C97)</i>	14582	5004	538	787	673	599	766	710	854	470	397	472	384	364	971	428	590	231	344
Све локализације без коже <i>All sites but skin (C44)</i>	12888	4343	449	707	583	518	683	633	752	390	382	434	330	310	891	419	539	215	310

**6. НЕЗАРАЗНИ ПОРЕМЕЊАЈИ ЗДРАВЉА У РЕПУБЛИЦИ СРБИЈИ***Non-communicable diseases in Republic of Serbia*

6.6. Број новооболелих случајева од рака према водећим локализацијама и окрузима, жене, Централна Србија, 2015

*Number of new cancer cases by leading primary sites and by district, female, in Central Serbia, 2015*

Примарне локализације (10-МКБ) <i>Primary sites (ICD-10)</i>	Округ - <i>DISTRICT</i>																		
	Централна Србија <i>Central Serbia</i>	Град Београд <i>City of Belgrade</i>	Колубарски <i>Kolubara</i>	Мачвански <i>Mlava</i>	Рашки <i>Raska</i>	Моравички <i>Moravica</i>	Златиборски <i>Zlatibor</i>	Расински <i>Rasina</i>	Шумадијски <i>Sumadija</i>	Поморавски <i>Morava</i>	Браничевски <i>Branicevo</i>	Подунавски <i>Danube</i>	Зајечарски <i>Zajecar</i>	Борски <i>Bor</i>	Нишки <i>Nisava</i>	Пчњински <i>Pcinj</i>	Јабланички <i>Jablanica</i>	Топлички <i>Toplica</i>	Пиротски <i>Pirot</i>
Дојка- <i>Breast (C50)</i>	2966	1121	101	152	108	134	86	157	204	92	64	85	72	73	215	76	113	42	71
Колон и ректум <i>Colon and rectum (C18-C20)</i>	1247	477	46	74	53	40	57	57	71	29	29	38	33	33	93	32	44	23	18
Плућа и бронх <i>Lung and bronchus (C34)</i>	1235	577	42	50	46	40	42	48	64	29	30	52	21	19	68	38	31	21	17
Грлић материце <i>Cervix uteri (C53)</i>	777	250	35	38	30	36	25	26	48	26	25	28	36	30	61	32	30	9	12
Материца- <i>Corpus uteri (C54)</i>	702	249	27	28	40	23	13	49	24	21	20	18	13	17	81	24	28	12	15
Јајници- <i>Ovary (C56)</i>	543	193	20	20	27	20	25	25	23	19	13	13	19	19	51	16	24	7	9
Панкреас- <i>Pancreas (C25)</i>	403	126	13	25	24	16	24	9	24	21	17	11	16	15	28	14	11	1	8
Мокраћна бешика <i>Bladder (C67)</i>	359	166	6	14	13	17	11	14	27	15	6	9	11	2	18	7	11	6	6
Мозак- <i>Brain (C71)</i>	291	94	7	12	22	12	9	11	14	14	6	7	14	10	19	11	12	4	13
Желудац- <i>Stomach (C16)</i>	273	99	10	19	10	15	17	13	13	6	7	5	2	3	23	9	14	3	5
Јетра- <i>Liver (C22)</i>	239	64	7	21	17	7	14	10	12	1	8	7	5	5	20	7	14	11	9
Леукемије <i>Leukaemias (C91-C95)</i>	223	85	8	18	4	5	1	17	14	6	3	9	8	11	12	3	8	2	9
Друге локализације <i>Other sites</i>	4027	1501	159	184	217	135	163	200	288	152	112	102	129	127	257	60	105	56	80
Све локал.- <i>All sites (C00-C97)</i>	13285	5002	481	655	611	500	487	636	826	431	340	384	379	364	946	329	445	197	272
Све локал. Без коже <i>All sites but skin (C44)</i>	11756	4413	405	581	524	435	437	548	725	362	322	338	313	309	871	325	414	182	252

**6. НЕЗАРАЗНИ ПОРЕМЕЊАЈИ ЗДРАВЉА У РЕПУБЛИЦИ СРБИЈИ**

*Non-communicable diseases in Rrepublic of Serbia*

6.7. Стандардизоване стопе инциденције од рака на 100.000 становника према водећим локализацијама и окрузима, мушкарци, Централна Србија, 2015.

*Standardized cancer incidence rates per 100.000 population by leading primary sites and by district, males, in Central Serbia, 2015*

Примарне локализације (10-МКБ) <i>Primary sites (ICD-10)</i>	Округ - <i>DISTRICT</i>																			
	Централна Србија <i>Central Serbia</i>	Град Београд <i>City of Belgrade</i>	Колубарски <i>Kolubara</i>	Мачвански <i>Masva</i>	Рашки <i>Raska</i>	Моравички <i>Moravica</i>	Златиборски <i>Zlatibor</i>	Расински <i>Rasina</i>	Шумадијски <i>Sumadija</i>	Поморавски <i>Mogava</i>	Браничевски <i>Branicevo</i>	Полунавски <i>Dapube</i>	Зајечарски <i>Zajecar</i>	Борски <i>Bor</i>	Нишки <i>Nisava</i>	Пчињски <i>Pcinj</i>	Јабланички <i>Jablanica</i>	Топлички <i>Toplica</i>	Пиротски <i>Pirot</i>	
Плућа и бронх, <i>Lung and bronchus (C34)</i>	57.0	64.7	68.5	57.0	45.0	59.8	44.3	60.3	53.8	37.6	51.8	72.9	54.0	51.8	43.7	51.1	53.3	62.7	46.9	
Колон и ректум <i>Colon and rectum (C18-C20)</i>	37.0	41.9	30.2	37.6	31.6	35.2	44.7	48.6	42.6	32.2	22.7	22.1	36.1	33.9	33.4	18.6	37.1	27.6	43.3	
Простата <i>Prostate (C61)</i>	24.9	28.6	23.2	16.5	18.4	27.6	27.1	23.9	25.8	20.6	15.4	16.5	24.2	23.8	28.4	25.7	27.7	19.0	33.0	
Мокраћна бешика <i>Bladder (C67)</i>	18.9	42.2	24.0	18.9	15.3	21.2	19.7	15.1	18.2	12.7	10.0	20.7	15.2	13.3	14.2	22.7	16.5	15.4	26.4	
Желудац- <i>Stomach (C16)</i>	10.2	10.3	10.6	19.1	10.1	13.2	10.4	9.2	7.1	6.3	6.9	10.1	7.1	5.3	7.8	9.0	17.8	15.4	9.0	
Ларинкс- <i>Larynx (C32)</i>	10.9	10.8	14.2	9.0	12.2	8.1	11.4	11.8	12.6	8.8	11.7	9.2	6.0	7.4	13.4	5.3	14.3	18.0	11.5	
Панкреас <i>Pancreas (C25)</i>	9.2	9.7	7.8	8.7	11.6	7.9	9.0	4.3	14.0	5.5	6.7	7.6	6.8	14.7	9.8	10.0	10.3	11.1	4.9	
Бубрег- <i>Kidney (C64)</i>	8.8	10.1	3.3	7.8	7.3	7.1	8.4	12.0	11.5	2.7	7.4	7.7	8.5	5.8	5.1	11.9	8.9	9.1	16.7	
Мозак- <i>Brain (C71)</i>	8.0	8.9	8.5	13.4	8.6	5.8	9.9	5.4	5.6	7.3	3.7	7.2	9.7	14.5	6.2	3.4	6.0	5.1	16.3	
Јетра- <i>Liver (C22)</i>	6.5	8.1	4.6	11.7	4.5	5.4	5.8	5.4	2.4	1.6	3.5	5.4	5.9	4.5	6.6	11.2	8.4	10.0	11.5	
Леукемије <i>Leukaemias (C91-C95)</i>	7.7	9.9	17.1	7.5	9.4	8.8	0.0	4.8	11.4	3.0	2.6	3.7	4.8	5.4	6.4	4.5	11.1	2.2	10.5	
Усна шупљ. и фаринкс(C00-C10) <i>Mouth and pharynx</i>	6.4	7.2	2.2	3.6	0.8	8.4	3.8	10.6	5.4	5.8	6.5	9.2	7.0	6.9	8.6	3.0	5.2	9.6	8.0	
Друге локализације <i>Other sites</i>	92.1	97.4	109.4	79.2	87.8	78.1	87.2	90.9	97.3	74.4	72.0	66.7	86.7	106.4	74.3	74.3	66.9	59.3	109.0	
Све локализације <i>All sites (C00-C97)</i>	297.6	349.7	323.5	290.0	262.5	286.5	281.6	302.3	307.7	218.4	221.0	258.9	271.9	293.6	257.9	250.8	283.6	264.7	347.0	
Све локализације без коже <i>All sites but skin (C44)</i>	266.1	307.5	278.9	263.9	230.6	248.8	251.9	273.2	277.2	184.7	213.2	239.7	235.2	252.0	239.5	245.9	260.0	248.0	316.3	

**6. НЕЗАРАЗНИ ПОРЕМЕЊАЈИ ЗДРАВЉА У РЕПУБЛИЦИ СРБИЈИ***Non-communicable diseases in Republic of Serbia*

6.8. Стандардизоване стопе инциденције од рака на 100.000 становника према водећим локализацијама и окрузима, жене, Централна Србија, 2015.

*Standardized cancer incidence rates per 100.000 population by leading primary sites and by district, females, in Central Serbia, 2015*

Примарне локализације (10-МКБ) <i>Primary sites (ICD-10)</i>	О к р у г - <i>DISTRICT</i>																		
	Централна Србија <i>Central Serbia</i>	Град Београд <i>City of Belgrade</i>	Колубарски <i>Kolubara</i>	Мачвански <i>Masva</i>	Рашки <i>Raska</i>	Моравички <i>Moravica</i>	Златиборски <i>Zlatibor</i>	Расински <i>Rasina</i>	Шумадијски <i>Sumadija</i>	Поморавски <i>Morava</i>	Браничевски <i>Branicevo</i>	Подунавски <i>Danube</i>	Зајечарски <i>Zajecar</i>	Борски <i>Bor</i>	Нишки <i>Nisava</i>	Пчињски <i>Pcinj</i>	Јабланички <i>Jablanica</i>	Топлички <i>Toplica</i>	Пиротски <i>Pirot</i>
Дојка- <i>Breast (C50)</i>	61.0	71.2	65.2	59.7	39.6	67.6	35.3	67.8	77.5	46.2	37.2	45.1	58.5	59.7	60.5	16.4	61.3	51.3	84.3
Колон и ректум <i>Colon and rectum (C18-C20)</i>	20.9	25.7	23.2	21.3	18.0	15.0	17.5	22.7	21.0	12.1	14.5	13.3	20.2	20.1	22.0	11.2	19.2	19.0	16.4
Плућа и бронх <i>Lung and bronchus (C34)</i>	22.4	32.0	24.3	15.6	17.6	18.0	14.7	19.6	21.6	14.5	16.7	22.9	16.2	17.4	17.2	13.9	13.6	21.3	14.6
Грлић материце <i>Cervix uteri (C53)</i>	18.1	17.3	24.8	16.4	12.8	19.2	11.7	12.3	20.7	16.0	16.3	16.9	41.7	34.5	21.2	21.7	17.8	14.3	15.7
Материца- <i>Corpus uteri (C54)</i>	13.9	15.0	15.5	11.2	16.0	11.7	4.8	21.2	8.2	9.3	12.3	10.6	10.2	12.9	21.3	15.3	14.6	14.0	18.1
Јајници- <i>Ovary (C56)</i>	12.0	13.8	12.3	8.5	12.2	9.3	9.4	11.1	9.5	10.5	6.0	8.1	16.7	14.4	15.6	12.1	12.8	12.3	10.5
Панкреас- <i>Pancreas (C25)</i>	6.5	6.4	5.1	6.6	7.3	7.1	7.0	3.5	7.1	8.5	8.9	3.9	10.5	7.6	6.6	6.1	5.4	1.8	8.0
Мокраћна бешика <i>Bladder (C67)</i>	6.4	9.8	2.9	4.0	4.5	6.1	3.2	4.3	7.1	6.7	2.2	6.2	8.4	0.9	4.1	3.7	5.3	4.8	5.0
Мозак- <i>Brain (C71)</i>	6.6	6.0	3.0	7.9	8.0	8.0	3.3	4.1	6.6	8.7	4.0	6.1	15.2	9.5	5.1	7.3	7.3	8.2	22.0
Желудац- <i>Stomach (C16)</i>	4.6	4.9	3.5	6.4	3.6	7.1	4.8	5.2	3.4	2.6	4.1	1.9	0.8	2.8	5.8	6.2	6.1	2.2	6.7
Јетра- <i>Liver (C22)</i>	3.7	3.4	2.6	5.0	5.2	3.0	4.0	2.4	3.2	0.4	2.4	2.8	1.9	6.0	4.3	4.6	5.9	11.0	8.5
Леукемије <i>Leukaemias (C91-C95)</i>	5.9	7.0	6.4	7.3	2.3	2.6	1.6	7.0	9.3	5.6	1.0	10.0	4.3	13.7	4.0	3.4	3.7	1.4	9.0
Друге локализације <i>Other sites</i>	74.7	88.5	78.6	57.6	75.9	53.4	53.8	91.8	100.2	68.2	65.7	47.3	82.1	87.4	66.8	77.2	49.0	79.3	70.8
Све локал.- <i>All sites (C00-C97)</i>	256.7	301.3	267.4	227.4	223.1	228.1	171.0	272.9	295.3	209.4	191.2	195.1	286.7	286.9	254.7	199.0	222.1	240.9	289.7
Све локал. Без коже <i>All sites but skin (C44)</i>	233.3	272.2	236.3	208.7	199.2	205.3	156.0	237.8	266.2	186.9	182.4	175.1	251.4	255.2	238.5	197.6	210.2	231.6	272.0

**6. НЕЗАРАЗНИ ПОРЕМЕЋАЈИ ЗДРАВЉА У РЕПУБЛИЦИ СРБИЈИ***Non-communicable diseases in Republic of Serbia*

6.9. Број случајева умрлих од рака према водећим локализацијама и окрузима, мушкарци, Централна Србија, 2015.

*Number of death cancer cases by leading primary sites and by district, males, in Central Serbia, 2015*

	Округ - DISTRICT																		
	Централна Србија <i>Central Serbia</i>	Град Београд <i>City of Belgrade</i>	Колубарски <i>Kolubara</i>	Мачвански <i>Mlava</i>	Рашки <i>Raska</i>	Моравички <i>Moravica</i>	Златиборски <i>Zlatibor</i>	Расински <i>Rasina</i>	Шумадијски <i>Sumadija</i>	Поморавски <i>Morava</i>	Браничевски <i>Branicevo</i>	Подунавски <i>Danube</i>	Зајечарски <i>Zajecar</i>	Борски <i>Bor</i>	Нишки <i>Nisava</i>	Пчињски <i>Pcinj</i>	Јабланички <i>Jablanica</i>	Топлички <i>Toplica</i>	Пиротски <i>Pirot</i>
Плућа и бронх <i>Lung and bronchus (C34)</i>	2624	851	97	161	116	104	132	136	131	113	98	128	59	65	167	83	109	45	29
Колон и ректум <i>Colon and rectum (C18-C20)</i>	1120	375	36	59	64	39	58	57	57	46	44	25	31	25	98	21	46	12	27
Простата <i>Prostate (C61)</i>	797	285	22	37	32	44	52	30	34	36	27	29	18	21	60	17	34	9	10
Панкреас <i>Pancreas (C25)</i>	474	164	16	29	28	23	19	12	32	24	18	14	8	11	35	14	19	7	1
Желудац <i>Stomach (C16)</i>	435	124	14	46	23	22	24	25	18	15	8	18	7	5	34	15	23	9	5
Мокраћна бешика <i>Bladder (C67)</i>	397	140	11	15	20	11	28	17	13	28	22	24	9	7	21	6	13	7	5
Jetra <i>Liver (C22)</i>	315	101	11	20	20	11	18	14	15	9	9	13	13	8	25	9	6	9	4
Mozak <i>Brain (C71)</i>	266	91	3	8	12	11	15	15	12	13	6	9	8	6	14	14	14	4	11
Ларинкс- <i>Larynx (C32)</i>	242	62	10	16	17	5	10	15	11	7	8	11	8	9	25	8	12	5	3
Леукемије- <i>Leukaemias (C91-C95)</i>	233	100	7	10	9	4	9	12	9	12	5	9	5	4	17	2	10	3	6
Друге локализације <i>Other sites</i>	1887	657	64	108	90	87	98	80	76	59	62	88	53	50	138	51	69	30	28
Све локал. <i>All sites (C00-C97)</i>	8790	2950	291	509	431	361	463	413	408	362	307	368	219	211	634	240	355	140	129
Све локал. без коже <i>All sites but skin (C44)</i>	8713	2935	283	508	427	360	456	409	405	357	303	363	216	211	627	236	353	139	126



**6. НЕЗАРАЗНИ ПОРЕМЕЊАЈИ ЗДРАВЉА У РЕПУБЛИЦИ СРБИЈИ***Non-communicable diseases in Republic of Serbia*

6.10. Број случајева умрлих од рака према водећим локализацијама и окрузима, жене, Централна Србија, 2015

*Number of death cancer cases by leading primary sites and by district, females, in Central Serbia, 2015*

Примарне локализације (10-МКБ) Primary sites (ICD-10)	Округ - DISTRICT																		
	Централна Србија <i>Central Serbia</i>	Град Београд <i>City of Belgrade</i>	Колубарски <i>Kolubara</i>	Мачвански <i>Masva</i>	Рашки <i>Raska</i>	Моравички <i>Moravica</i>	Златиборски <i>Zlatibor</i>	Расински <i>Rasina</i>	Шумадијски <i>Sumadija</i>	Поморавски <i>Morava</i>	Браничевски <i>Branicevo</i>	Полунавски <i>Danube</i>	Зајечарски <i>Zajecar</i>	Борски <i>Bor</i>	Нишки <i>Nisava</i>	Пчињски <i>Pcinj</i>	Јабланички <i>Jablanica</i>	Топлички <i>Toplica</i>	Пиротски <i>Pirot</i>
Дојка- <i>Breast</i> (C50)	1215	455	38	63	57	60	55	59	60	40	48	46	25	25	77	26	44	21	16
Плућа и бронх <i>Lung and bronchus</i> (C34)	1020	438	34	48	41	33	33	43	66	39	29	49	15	18	62	24	29	10	9
Колон и ректум (C18-C20) <i>Colon and rectum</i>	696	288	23	38	22	22	35	34	29	27	24	21	20	19	45	17	19	7	6
Панкреас- <i>Pancreas</i> (C25)	392	146	15	21	28	15	18	8	17	25	16	11	11	11	27	6	10	2	5
Јајници- <i>Ovary</i> (C56)	315	113	11	15	16	15	10	10	11	18	9	7	13	13	23	9	16	2	4
Грлић материце- <i>Cervix uteri</i> (C53)	311	106	13	21	9	13	5	10	16	18	16	7	10	14	18	11	16	7	1
Јетра- <i>Liver</i> (C22)	232	65	10	20	18	9	11	12	10	11	2	7	3	7	15	8	9	10	5
Желудац- <i>Stomach</i> (C16)	229	87	6	20	10	6	17	10	10	9	7	5	3	3	16	6	7	4	3
Мозак- <i>Brain</i> (C71)	224	81	9	9	14	8	7	14	4	17	6	3	8	9	16	4	6	2	7
Материца, тело <i>Corpus uteri</i> (C54)	177	61	12	9	14	4	1	9	6	6	3	7	3	5	20	6	5	5	1
Друге локализације <i>Other sites</i>	1623	642	35	81	69	61	80	77	55	65	49	60	47	43	115	47	44	30	22
Све локал. <i>All sites</i> (C00-C97)	6434	2482	206	345	298	246	272	286	284	275	209	223	158	167	434	164	205	100	79
Све локал. без коже <i>All sites but skin</i> (C44)	6371	2473	202	341	294	243	268	283	282	270	205	222	157	165	424	162	202	98	79

**6. НЕЗАРАЗНИ ПОРЕМЕЊАЈИ ЗДРАВЉА У РЕПУБЛИЦИ СРБИЈИ***Non-communicable diseases in Republic of Serbia*

6.11. Стандардизоване стопе морталитета од рака на 100.000 становника према водећим локализацијама и окрузима, мушкарци, Централна Србија 2015.

*Standardized cancer mortality rates per 100.000 population by leading primary sites and by district, males, in Central Serbia, 2015*

Примарне локализације (10-МКБ) <i>Primary sites (ICD-10)</i>	Округ - <i>DISTRICT</i>																		
	Централна Србија <i>Central Serbia</i>	Град Београд <i>City of Belgrade</i>	Колубарски <i>Kolubara</i>	Мачвански <i>Masva</i>	Рашки <i>Raska</i>	Моравички <i>Moravica</i>	Златиборски <i>Zlatibor</i>	Расински <i>Rasina</i>	Шумадијски <i>Sumadija</i>	Поморавски <i>Morava</i>	Браничевски <i>Vraniscevo</i>	Полунавски <i>Danube</i>	Зајечарски <i>Zajecar</i>	Борски <i>Bor</i>	Нишки <i>Nisava</i>	Пчињски <i>Pcinj</i>	Јабланички <i>Jablatica</i>	Топлички <i>Toplica</i>	Пиротски <i>Pirot</i>
Плућа и бронх <i>Lung and bronchus (C34)</i>	51.3	56.8	56.2	53.3	43.7	47.6	45.7	53.2	46.0	49.4	53.3	65.8	43.8	51.9	44.2	49.8	50.8	52.8	25.6
Колон и ректум <i>Colon and rectum (C18-C20)</i>	19.7	22.4	19.1	19.9	23.0	17.1	18.4	18.5	18.9	17.3	22.6	11.2	20.2	16.0	21.2	12.5	20.0	12.1	19.3
Простата <i>Prostate (C61)</i>	11.9	14.5	9.2	10.0	10.0	14.4	13.7	8.3	9.3	11.8	9.7	13.4	7.9	12.5	11.4	9.6	13.2	7.2	5.6
Панкреас <i>Pancreas (C25)</i>	8.7	10.0	8.7	8.7	10.9	8.4	6.5	4.8	10.5	10.4	8.7	7.0	4.4	11.1	8.2	8.7	8.8	8.7	0.5
Желудац <i>Stomach (C16)</i>	8.0	7.6	9.2	15.6	9.0	9.5	7.5	9.3	6.2	6.7	4.5	8.7	4.4	3.8	6.9	8.9	9.9	8.8	4.8
Мокраћна бешика <i>Bladder (C67)</i>	6.7	8.1	5.2	4.4	6.0	4.2	8.0	6.3	4.2	10.7	8.9	12.0	4.4	5.1	4.4	3.6	5.2	7.5	4.2
Jetra <i>Liver (C22)</i>	5.8	6.3	5.2	7.3	7.4	4.9	5.6	6.2	5.3	3.5	4.0	6.9	8.1	5.6	5.6	5.4	2.6	8.3	2.9
Mozak <i>Brain (C71)</i>	5.9	6.6	1.5	2.6	4.6	6.1	7.1	6.3	4.1	5.9	3.8	8.1	5.6	6.0	4.6	9.3	8.0	4.5	12.8
Ларинкс- <i>Larynx (C32)</i>	4.7	4.0	5.2	5.6	6.6	2.6	3.1	5.2	3.8	3.7	4.2	5.8	7.1	6.6	6.4	4.5	6.0	5.8	2.6
Леукемије- <i>Leukaemias (C91-C95)</i>	6.2	7.1	6.5	8.2	6.4	4.0	5.2	6.5	5.1	5.9	2.7	4.4	2.0	7.1	5.5	5.9	7.1	9.5	6.9
Друге локализације <i>Other sites</i>	35.9	43.6	31.7	34.1	33.8	40.6	33.7	30.3	23.7	25.8	36.6	47.1	38.1	30.4	35.0	26.0	30.4	28.8	28.3
Све локал. <i>All sites (C00-C97)</i>	164.8	187.0	157.8	169.8	161.5	159.3	154.6	154.9	137.2	151.0	158.9	190.4	146.0	156.0	153.5	144.2	162.1	153.8	113.5
Све локал. без коже <i>All sites but skin (C44)</i>	163.7	186.3	154.6	169.5	160.4	158.8	152.7	153.2	136.2	149.8	157.6	188.7	144.5	156.0	152.1	142.4	161.3	153.3	111.1

**6. НЕЗАРАЗНИ ПОРЕМЕЊАЈИ ЗДРАВЉА У РЕПУБЛИЦИ СРБИЈИ***Non-communicable diseases in Republic of Serbia*

6.12. Стандардизоване стопе морталитета од рака на 100.000 становника према водећим локализацијама и окрузима, жене, Централна Србија, 2015.

*Standardized cancer mortality rates per 100.000 population by leading primary sites and by district, females, in Central Serbia, 2015*

Примарне локализације (10-МКБ) <i>Primary sites (ICD-10)</i>	Округ - <i>DISTRICT</i>																		
	Централна Србија <i>Central Serbia</i>	Град Београд <i>City of Belgrade</i>	Колубарски <i>Kolubara</i>	Мачвански <i>Mlava</i>	Рашки <i>Raska</i>	Моравички <i>Moravica</i>	Златиборски <i>Zlatibor</i>	Расински <i>Rasina</i>	Шумадијски <i>Sumadija</i>	Поморавски <i>Morava</i>	Браничевски <i>Branicevo</i>	Подунавски <i>Danube</i>	Зајечарски <i>Zajecar</i>	Борски <i>Bor</i>	Нишки <i>Nisava</i>	Пчињски <i>Pcinj</i>	Јабланички <i>Jablanica</i>	Топлички <i>Toplica</i>	Пиротски <i>Pirot</i>
Дојка- <i>Breast (C50)</i>	19.8	22.6	19.3	18.6	18.9	22.5	18.2	22.4	18.3	14.7	22.3	20.2	12.0	18.6	18.7	13.8	17.0	19.3	15.6
Плућа и бронх <i>Lung and bronchus (C34)</i>	17.3	22.3	19.0	15.1	15.5	12.9	10.7	15.7	20.5	15.3	16.3	22.1	8.0	11.6	16.0	13.8	12.4	10.5	7.6
Колон и ректум (C18-C20) <i>Colon and rectum</i>	10.0	13.1	9.2	10.7	6.7	6.7	9.3	11.0	7.0	7.6	8.2	8.0	12.8	11.7	8.4	9.4	6.8	4.2	6.2
Панкреас- <i>Pancreas (C25)</i>	5.8	6.5	5.6	5.7	7.9	6.1	4.9	3.3	4.5	8.0	6.9	4.2	5.8	5.6	6.6	3.5	4.6	2.0	5.0
Јајници- <i>Ovary (C56)</i>	5.7	6.3	4.7	4.7	6.5	5.2	2.9	4.2	4.3	8.9	3.7	3.0	8.8	9.6	5.7	6.3	6.6	3.4	5.0
Грлић материце- <i>Cervix uteri (C53)</i>	6.1	6.4	6.8	7.6	3.5	7.0	2.0	4.0	5.7	8.6	9.3	4.1	9.3	8.2	4.4	8.1	7.6	7.4	1.6
Јетра- <i>Liver (C22)</i>	3.4	3.2	5.0	5.5	4.7	3.0	2.5	2.8	2.6	3.4	0.6	2.3	1.2	5.7	2.6	4.2	3.4	8.3	3.8
Желудац- <i>Stomach (C16)</i>	3.5	3.9	2.7	6.9	3.4	2.3	5.2	3.7	3.2	3.1	3.2	1.7	1.0	3.2	3.1	3.0	2.9	3.2	3.1
Мозак- <i>Brain (C71)</i>	4.2	4.8	3.9	4.6	4.1	3.3	3.3	4.8	0.9	6.8	5.5	1.4	6.1	6.3	4.0	1.9	3.0	2.2	8.3
Материца, тело <i>Corpus uteri (C54)</i>	2.7	3.0	6.1	3.1	4.0	0.9	0.4	2.3	1.5	1.4	1.5	3.0	1.7	3.4	4.2	4.0	2.3	5.0	0.8
Друге локализације <i>Other sites</i>	24.4	28.8	14.8	23.4	23.6	22.2	21.8	26.2	13.5	24.4	19.0	23.7	27.8	26.1	26.3	24.3	19.6	27.0	20.0
Све локал. <i>All sites (C00-C97)</i>	102.8	120.7	97.0	106.1	99.0	92.2	81.2	100.3	82.1	102.2	96.5	93.7	94.5	109.9	100.1	92.2	86.4	92.5	77.1
Све локал. без коже <i>All sites but skin (C44)</i>	102.2	120.4	96.1	105.5	98.1	91.7	80.5	99.6	81.8	100.9	95.8	93.2	94.3	109.1	98.6	91.7	85.8	91.7	77.1

**6. Незаразне болести у Републици Србији***Non-communicable diseases in Republic of Serbia*

6.13. Број новооболелих особа и инциденција од дијабетеса, према окрузима и регионима у Републици Србији, 2016.

*Number of new cases and diabetes incidence rates by districts and regions of Serbia, 2016*

Округ District Регион Region	У з р а с т ( A g e )											
	0-29 (Тип 1/Type 1)				0-29 (Тип 2/Type 2)				0-75 + (Тип 2/Type 2)			
	Број Number	CR	ASR-E	ASR-W	Број Number	CR	ASR-E	ASR-W	Број Number	CR	ASR-E	ASR-W
Северно Бачки North Backa	11	19.4	19.9	20.4	1	1.8	1.4	1.2	450	248.2	181.5	133.9
Средње Банатски Middle Banat	6	10.7	10.5	10.5	4	7.1	6.0	5.3	557	311.2	222.5	162.6
Северно Банатски North Banat	8	18.6	18.2	18.2	5	11.6	10.4	9.7	454	324.4	234.1	172.1
Јужно Банатски South Banat	12	13.5	14.0	14.5	9	10.1	8.6	7.6	956	337.4	244.7	180.4
Западно Бачки West Backa	11	20.9	21.5	21.8	8	15.2	12.9	11.5	609	343.1	240.7	179.1
Јужно Бачки South Backa	26	12.6	13.5	14.3	12	5.8	4.9	4.3	1661	269.1	213.7	156.1
Сремски Srem	7	7.4	7.7	7.7	9	9.5	7.9	6.9	628	207.3	153.6	113.8
Град Београд City of Belgrade	65	12.3	13.2	13.7	10	1.9	1.7	1.5	1257	74.6	57.5	42.5
Мачвански Masva	11	12.4	13.1	13.7	5	5.6	4.9	4.3	563	197.2	143.5	106.3
Колубарски Kolubara	4	8.0	7.2	6.8	1	2.0	1.6	1.4	393	235.6	159.9	116.6
Подунавски Danube	11	18.0	19.5	20.6	2	3.3	2.8	2.4	358	187.4	130.8	94.2
Браничевски Branicevo	3	5.8	7.0	7.6	2	3.9	3.3	2.9	563	326.3	218.1	160.0
Шумадијски Sumadija	21	23.8	22.1	20.9	7	7.9	6.8	6.1	598	208.8	154.0	114.3
Поморавски Morava	7	11.4	11.4	11.3	0	0.0	0.0	0.0	332	162.5	109.6	80.1
Борски Bor	3	9.1	8.3	7.9	1	3.0	2.6	2.3	214	183.5	126.1	94.2
Зајечарски Zajecar	5	17.2	18.2	18.9	0	0.0	0.0	0.0	203	182.2	115.9	84.3
Златиборски Zlatibor	15	17.6	17.0	16.6	2	2.3	2.0	1.8	735	268.6	172.8	119.8
Моравички Moravica	8	13.1	12.3	11.8	0	0.0	0.0	0.0	531	260.6	162.2	112.7
Рашки Raska	9	7.7	7.3	7.4	8	6.9	6.8	6.6	663	216.2	172.7	122.9
Расински Rasina	14	20.7	22.9	24.5	2	3.0	2.5	2.2	471	205.2	142.8	105.1
Нишавски Nisava	18	16.2	16.6	17.1	3	2.7	2.2	1.9	573	156.5	116.3	85.9
Топлички Toplica	3	10.9	12.6	13.8	0	0.0	0.0	0.0	171	198.1	137.9	98.7
Пиротски Pilot	2	8.4	10.8	12.2	2	8.4	6.8	6.0	169	194.2	135.4	100.2
Јабланички Jablatica	7	10.7	9.8	9.2	3	4.6	3.9	3.4	681	331.5	247.8	182.9
Пчињски Pcinj	4	5.2	5.2	5.4	3	3.9	3.3	2.9	401	200.7	175.6	129.6
Војводина Vojvodina	81	13.6	14.2	14.6	48	8.0	6.8	6.0	5315	282.5	210.3	154.5
Централна Србија Central Serbia	210	12.9	13.3	13.6	51	3.1	2.8	2.5	8876	171.5	124.1	90.4
Србија, без Косова Serbia without Kosovo	291	13.1	13.5	13.8	99	4.5	3.8	3.4	14191	201.1	147.1	107.5

**6. Незаразне болести у Републици Србији***Non-communicable diseases in Republic of Serbia*

6.14. Број умрлих особа и морталитет од дијабетеса, према окрузима и регионима у Републици Србији, 2016.

*Number of death cases and diabetes mortality rates by districts and regions of Serbia, 2016*

Округ District Регион Region	У з р а с т ( A g e )											
	0-75 + (Тип 1/Type 1)				0-75 + (Тип 2/Type 2)				0-75 + (сви типови /all types)			
	Број Number	CR	ASR-E	ASR-W	Број Number	CR	ASR-E	ASR-W	Број Number	CR	ASR-E	ASR-W
Северно Бачки North Backa	25	13.8	8.4	5.4	31	17.1	10.1	6.2	61	33.6	20.1	12.7
Средње Банатски Middle Banat	25	14.0	8.1	4.8	20	11.2	6.3	3.9	97	54.2	31.6	19.2
Северно Банатски North Banat	43	30.7	19.5	12.8	55	39.3	22.2	13.4	99	70.7	42.1	26.5
Јужно Банатски South Banat	55	19.4	11.6	7.1	65	22.9	13.8	8.5	131	46.2	27.5	16.8
Западно Бачки West Backa	19	10.7	5.9	3.8	15	8.5	4.9	3.2	35	19.7	11.3	7.5
Јужно Бачки South Backa	90	14.6	9.7	6.1	73	11.8	7.4	4.2	196	31.7	20.7	12.4
Сремски Srem	82	27.1	16.7	10.9	114	37.6	21.8	12.9	255	84.2	49.6	30.5
Град Београд City of Belgrade	95	5.6	3.5	2.2	332	19.7	11.8	7.1	466	27.7	16.7	10.2
Мачвански Mačva	94	32.9	19.5	12.2	97	34.0	20.0	12.2	192	67.2	39.6	24.5
Колубарски Kolubara	43	25.8	13.2	7.8	21	12.6	6.6	4.1	64	38.4	19.7	11.9
Подунавски Danube	53	27.7	18.6	12.6	56	29.3	16.3	9.6	110	57.6	35.1	22.4
Браничевски Branicevo	41	23.8	11.8	7.4	94	54.5	24.5	14.5	140	81.2	37.9	22.8
Шумадијски Sumadija	13	4.5	2.7	1.8	77	26.9	16.1	10.0	91	31.8	18.9	11.9
Поморавски Morava	24	11.7	5.9	3.8	144	70.5	33.4	20.1	169	82.7	39.5	24.0
Борски Bor	27	23.2	11.5	7.1	76	65.2	31.7	18.8	106	90.9	44.5	26.9
Зајечарски Zajecar	21	18.9	8.7	5.5	79	70.9	29.0	17.0	101	90.7	38.0	22.7
Златиборски Zlatibor	6	2.2	1.3	0.8	103	37.6	21.0	13.0	109	39.8	22.3	13.8
Моравички Moravica	8	3.9	2.3	1.6	49	24.0	11.9	6.9	57	28.0	14.2	8.5
Рашки Raska	33	10.8	7.1	4.3	57	18.6	12.7	7.4	91	29.7	20.1	12.0
Расински Rasina	14	6.1	3.1	2.0	30	13.1	6.6	4.0	177	77.1	38.9	24.1
Нишавски Nisava	22	6.0	3.4	2.2	48	13.1	6.7	4.1	170	46.4	24.1	14.5
Топлички Toplica	18	20.9	10.2	5.9	21	24.3	12.6	7.7	64	74.1	38.0	23.1
Пиротски Pilot	16	18.4	8.4	5.0	33	37.9	16.3	9.9	51	58.6	26.2	15.9
Јабланички Jablanica	27	13.1	7.4	4.8	50	24.3	12.8	7.4	83	40.4	21.8	13.2
Пчињски Pcinj	21	10.5	8.2	5.3	23	11.5	8.4	5.2	44	22.0	16.6	10.5
Војводина Vojvodina	339	18.0	11.2	7.1	373	19.8	11.8	7.1	874	46.5	28.2	17.4
Централна Србија Central Serbia	576	11.1	6.5	4.1	1390	26.8	14.9	8.9	2285	44.1	24.8	15.1
Србија, без Косова Serbia without Kosovo	915	13.0	7.7	4.9	1763	25.0	14.1	8.5	3159	44.8	25.7	15.7

# 7.

## ПОРОЂАЈИ И ПРЕКИДИ ТРУДНОЋЕ *DELIVERIES AND ABORTIONS*

	Страна <i>Page</i>
7. Порођаји и прекиди трудноће у Републици Србији <i>Deliveries and abortions in Republic of Serbia</i>	447
7.1. Број порођаја, новорођене деце и умрле новорођенчади по окрузима <i>Number of deliveries, newborns and neonatal deaths by district</i>	448
7.2. Број новорођене деце према старости мајке и исходу трудноће <i>Number of newborn children by mother's age and outcome of pregnancy</i>	449
7.3. Број породиља према броју претходних порођаја и броју прекида трудноће <i>Childbearing woman by number of previous deliveries and abortions</i>	451
7.4. Број живорођене деце према тежини при рођењу, полу и старости мајке <i>Livebirths by birthweight, sex and age of mother</i>	454
7.5. Број порођаја према компликацијама у току порођаја и исходу трудноће <i>Number of deliveries by complication during delivery and outcome of pregnancy</i>	457
7.6. Број патолошких стања/компликације у току порођаја и исходу трудноће <i>Pathology/complications during delivery and outcome of pregnancy</i>	458
7.7. Број живорођене деце према патолошком стању/компликацијама на рођењу и старости мајке <i>Number of liveborn children by pathology/complications at birth and mother's age</i>	461
7.8. Патолошка стања/компликације деце на рођењу према групама обољења и старости мајке <i>Pathology/complications of newborn children by group of disease and mother's age</i>	462
7.9. Прекиди трудноће према дијагнозама и окрузима <i>Abortions by diagnosis and by district</i>	467
7.10. Прекиди трудноће према дијагнози и старости плода <i>Abortions by diagnosis and gestation</i>	469
7.11. Прекиди трудноће према старости жене, брачном стању и старости плода <i>Abortions by woman's age, marital status and gestational age</i>	471
7.12. Медицински прекиди трудноће према старости жене, брачном стању и старости плода <i>Medical abortions by woman's age, marital status and gestational age</i>	474
7.13. Број жена које су имале прекид трудноће према броју живе деце и броју ранијих побачаја <i>Number of woman who had an abortion by number of live children and number of previous abortions</i>	477
7.14. Број жена које су имале медицински прекид трудноће према броју живе деце и броју ранијих побачаја <i>Number of woman who had a medical abortion by number of live children and number of previous abortions</i>	479

## 7. ПОРОЂАЈИ И ПРЕКИДИ ТРУДНОЋЕ У РЕПУБЛИЦИ СРБИЈИ

У 2017. години у Србији је на основу пријава рођења регистровано 63.335 порођаја са укупно 64.604 рођене деце, од којих је 380 мртворођено. Од 64.224 живорођених у породилиштима је умрло 78 новорођенче. Према старости мајке, највећи број порођаја је у добној групи 30-39 година, следе порођаји у добној групи 20-29, а затим у добној групи 40-44. Највише је регистровано првих порођаја (52,6%), других по реду (32,7%), трећих по реду (10,6%), а вишег реда рођења (4,1%). Од свих породиља њих 84,7% није имало ранијих прекида трудноће, 11,2% су имале један прекид трудноће, а 4,0% је имало више прекида трудноће. Удео живорођене деце са тежином на рођењу од 2500 грама и више у 2017. години је 93,5%. Највише деце је рођено са порођајном тежином 3000-3499 грама, њих 39,0%. Деце која су имала ниску тежину на рођењу (испод 2500 грама) у 2017. години било је 6,5%.

Током 2017. године било је пријављено 14.356 прекида трудноће. У структури су најзаступљенији медицински индуковани прекиди трудноће којих је било 10.378, односно 72,3%. Регистровано је и 1085 спонтани прекид трудноће (7,6%). Код 93,9% прекида трудноће регистрована је старост плода од 10 недеља и мања. Од свих жена које су имале медицински, односно легално индукован прекид трудноће, највише је оних у доби 25-34 године (45,1%). Жене млађих од 20 година које су имале медицински прекид трудноће чини 3,8% укупног броја легално индукованих прекида трудноће. Највећи број медицинских прекида трудноће (35%) је забележен код жена које већ имају двоје деце, док је удео жена без деце које су имале легално индукован прекид трудноће био 28,4%.

## 7. DELIVERIES AND ABORTIONS IN THE REPUBLIC OF SERBIA

In 2017, according to the notifications of births there were 63.335 deliveries with the total of 64.604 born children of whom 380 were still born. Of the 64.224 live births, 78 infants died. The greatest number of deliveries, by mother's age, was in the 30-39 age group, followed by deliveries in 20-29 age group, and then those in 40-44 group. The greatest number of births registered was first births (52,6%), second births account for 32.7%, third births were at 10.6%, while there were 4.1% births of higher order. 84,7% of mothers did not have any previous abortions, 11.2% had one, and 4,0% had more abortions. The share of live born children weighing 2500 grams and over in 2017 was 93.5%. Most children (39.0%) weighed between 3000-3499 grams at birth. In 2017, there were 6.5% of children who had low birth weight (below 2500 grams).

In 2017, there were 14,356 abortions reported. The greatest number of them was medically indicated abortions 10,378, or 72.3%. There were 1085 spontaneous abortions registered (7.6%). In 93.9% terminations, the gestation period was 10 weeks or less. The greatest share of women who had a medical abortion was between 25-34 years of age (45.1%). The number of women below the age of 20 who had their pregnancies terminated (legally induced) accounts for 3.8% of the total number of medical abortions. The greatest number of medical abortions (35%) is registered in women who already have two children, while the share of women who had a termination and are childless is 28.4%.

**7. ПОРОЂАЈИ И ПРЕКИДИ ТРУДНОЋЕ У РЕПУБЛИЦИ СРБИЈИ, 2017**  
**DELIVERIES AND ABORTIONS IN REPUBLIC OF SERBIA, 2017**
**7.1 Број порођаја, новорођене деце и умрле новорођенчади по окрузима**  
*Number of deliveries, newborns and neonatal deaths by district*

ОКРУГ	DISTRICT	Број порођаја <i>No. of deliveries</i>	Број новорођене деце <i>No. of newborns</i>		Умрла новорођенчад <i>Neonatal deaths</i>
			Укупно <i>Total</i>	живорођена <i>livebirths</i>	
<b>Република Србија</b>		<b>63335</b>	<b>64604</b>	<b>64224</b>	<b>380</b>
<i>Republic of Serbia</i>					<b>78</b>
<b>Србија - Север</b>		<b>35366</b>	<b>36258</b>	<b>35993</b>	<b>265</b>
<i>Serbia - North</i>					<b>42</b>
СЕВЕРНОБАЧКИ	<i>Severnobacki</i>	1733	1772	1769	3
СРЕДЊЕБАНАТСКИ	<i>Srednjobanatski</i>	1400	1420	1419	1
СЕВЕРНОБАНАТСКИ	<i>Severnobanatski</i>	1264	1278	1274	4
ЈУЖНОБАНАТСКИ	<i>Juznobanatski</i>	2137	2158	2148	10
ЗАПАДНОБАЧКИ	<i>Zapadnobacki</i>	965	982	976	6
ЈУЖНОБАЧКИ	<i>Juznobacki</i>	7109	7378	7305	73
СРЕМСКИ	<i>Sremski</i>	1469	1475	1471	4
ГРАД БЕОГРАД	<i>Beograd</i>	19289	19795	19631	164
<b>Србија - Југ</b>		<b>27969</b>	<b>28346</b>	<b>28231</b>	<b>115</b>
<i>Serbia - South</i>					<b>36</b>
МАЧВАНСКИ	<i>Macvanski</i>	2272	2296	2287	9
КОЛУБАРСКИ	<i>Kolubarski</i>	1193	1200	1196	4
ПОДУНАВСКИ	<i>Podunavski</i>	1434	1449	1447	2
БРАНИЧЕВСКИ	<i>Branicevski</i>	1160	1173	1167	6
ШУМАДИЈСКИ	<i>Sumadijski</i>	2585	2637	2627	10
ПОМОРАВСКИ	<i>Pomoravski</i>	1413	1425	1425	
БОРСКИ	<i>Borski</i>	774	782	782	
ЗАЈЕЧАРСКИ	<i>Zajecarski</i>	473	480	479	1
ЗЛАТИБОРСКИ	<i>Zlatiborski</i>	2262	2284	2279	5
МОРАВИЧКИ	<i>Moravicki</i>	1520	1535	1530	5
РАШКИ	<i>Raski</i>	3026	3060	3044	16
РАСИНСКИ	<i>Rasinski</i>	1614	1637	1634	3
НИШАВСКИ	<i>Nisavski</i>	3579	3676	3642	34
ТОПЛИЧКИ	<i>Toplicki</i>	635	637	633	4
ПИРОТСКИ	<i>Pirotski</i>	562	569	567	2
ЈАБЛАНИЧКИ	<i>Jablanicki</i>	1577	1597	1590	7
ПЧИЊСКИ	<i>Pcinjski</i>	1890	1909	1902	7

Извор: Пријава рођења



**7. ПОРОЂАЈИ И ПРЕКИДИ ТРУДНОЋЕ У РЕПУБЛИЦИ СРБИЈИ, 2017.****DELIVERIES AND ABORTIONS IN REPUBLIC OF SERBIA, 2017**

## 7.2 Број новорођене деце према старости мајке и исходу трудноће

*Number of newborn children by mother's age and outcome of pregnancy*

Старост мајке <i>Mother's age</i>			Укупно	Порођај		Delivery	
			новорођене деце	Превремен	На време	Пролонгиран	Непознато
			<i>Total of newborns</i>	<i>Pre-term</i>	<i>On-term</i>	<i>Post-term</i>	<i>Unknown</i>
<b>Република Србија</b>	<b>укупно</b>	<b>total</b>	<b>64604</b>	<b>4545</b>	<b>58630</b>	<b>9</b>	<b>1420</b>
<b>Republic of Serbia</b>	<b>живорођено</b>	<b>livebirths</b>	<b>64224</b>	<b>4273</b>	<b>58523</b>	<b>9</b>	<b>1419</b>
	<b>мртворођено</b>	<b>stillbirths</b>	<b>380</b>	<b>272</b>	<b>107</b>		<b>1</b>
< 15	укупно	total	17	1	16		
	живорођено	livebirths	17	1	16		
	мртворођено	stillbirths					
15 - 19	укупно	total	2080	189	1824		67
	живорођено	livebirths	2065	180	1818		67
	мртворођено	stillbirths	15	9	6		
20 - 29	укупно	total	29096	1665	26670	7	754
	живорођено	livebirths	28948	1561	26627	7	753
	мртворођено	stillbirths	148	104	43		1
30 - 39	укупно	total	30755	2352	27834	2	567
	живорођено	livebirths	30570	2217	27784	2	567
	мртворођено	stillbirths	185	135	50		
40 - 44	укупно	total	2467	278	2159		30
	живорођено	livebirths	2437	256	2151		30
	мртворођено	stillbirths	30	22	8		
45 - 49	укупно	total	161	49	110		2
	живорођено	livebirths	159	47	110		2
	мртворођено	stillbirths	2	2			
50+	укупно	total	28	11	17		
	живорођено	livebirths	28	11	17		
	мртворођено	stillbirths					

Извор: Пријава рођења

**7. ПОРОЂАЈИ И ПРЕКИДИ ТРУДНОЋЕ У РЕПУБЛИЦИ СРБИЈИ, 2017.**  
**DELIVERIES AND ABORTIONS IN REPUBLIC OF SERBIA, 2017**
**7.2 Број новорођене деце према старости мајке и исходу трудноће**  
*Number of newborn children by mother's age and outcome of pregnancy*

Старост мајке <i>Mother's age</i>			Укупно новорођене деце <i>Total of newborns</i>	Порођај <i>Delivery</i>			
				Превремен <i>Pre-term</i>	На време <i>On-term</i>	Пролонгиран <i>Post-term</i>	Непознато <i>Unknown</i>
<b>Србија - Север</b>	<b>укупно</b>	<b>total</b>	<b>36258</b>	<b>3055</b>	<b>31780</b>	<b>3</b>	<b>1420</b>
<i>Serbia - North</i>	живорођено	<i>livebirths</i>	35993	2852	31719	3	1419
	мртворођено	<i>stillbirths</i>	265	203	61		1
< 15	укупно	<i>total</i>	9		9		
	живорођено	<i>livebirths</i>	9		9		
	мртворођено	<i>stillbirths</i>					
15 - 19	укупно	<i>total</i>	981	108	806		67
	живорођено	<i>livebirths</i>	970	100	803		67
	мртворођено	<i>stillbirths</i>	11	8	3		
20 - 29	укупно	<i>total</i>	14269	1018	12495	2	754
	живорођено	<i>livebirths</i>	14163	938	12470	2	753
	мртворођено	<i>stillbirths</i>	106	80	25		1
30 - 39	укупно	<i>total</i>	19209	1668	16973	1	567
	живорођено	<i>livebirths</i>	19085	1572	16945	1	567
	мртворођено	<i>stillbirths</i>	124	96	28		
40 - 44	укупно	<i>total</i>	1639	206	1403		30
	живорођено	<i>livebirths</i>	1616	188	1398		30
	мртворођено	<i>stillbirths</i>	23	18	5		
45 - 49	укупно	<i>total</i>	128	44	82		2
	живорођено	<i>livebirths</i>	127	43	82		2
	мртворођено	<i>stillbirths</i>	1	1			
50+	укупно	<i>total</i>	23	11	12		
	живорођено	<i>livebirths</i>	23	11	12		
	мртворођено	<i>stillbirths</i>					
<b>Србија - Југ</b>	<b>укупно</b>	<b>total</b>	<b>28346</b>	<b>1490</b>	<b>26850</b>	<b>6</b>	
<i>Serbia - South</i>	живорођено	<i>livebirths</i>	28231	1421	26804	6	
	мртворођено	<i>stillbirths</i>	115	69	46		
< 15	укупно	<i>total</i>	8	1	7		
	живорођено	<i>livebirths</i>	8	1	7		
	мртворођено	<i>stillbirths</i>					
15 - 19	укупно	<i>total</i>	1099	81	1018		
	живорођено	<i>livebirths</i>	1095	80	1015		
	мртворођено	<i>stillbirths</i>	4	1	3		
20 - 29	укупно	<i>total</i>	14827	647	14175	5	
	живорођено	<i>livebirths</i>	14785	623	14157	5	
	мртворођено	<i>stillbirths</i>	42	24	18		
30 - 39	укупно	<i>total</i>	11546	684	10861	1	
	живорођено	<i>livebirths</i>	11485	645	10839	1	
	мртворођено	<i>stillbirths</i>	61	39	22		
40 - 44	укупно	<i>total</i>	828	72	756		
	живорођено	<i>livebirths</i>	821	68	753		
	мртворођено	<i>stillbirths</i>	7	4	3		
45 - 49	укупно	<i>total</i>	33	5	28		
	живорођено	<i>livebirths</i>	32	4	28		
	мртворођено	<i>stillbirths</i>	1	1			
50+	укупно	<i>total</i>	5		5		
	живорођено	<i>livebirths</i>	5		5		
	мртворођено	<i>stillbirths</i>					

Извор: Пријава рођења

**7. ПОРОЂАЈИ И ПРЕКИДИ ТРУДНОЋЕ У РЕПУБЛИЦИ СРБИЈИ, 2017.**  
**DELIVERIES AND ABORTIONS IN REPUBLIC OF SERBIA, 2017**
**7.3 Број породиља према броју претходних порођаја и броју прекида трудноће**  
*Childbearing women by number of previous deliveries and abortions*

Број ранијих порођаја <i>No. of previous deliveries</i>	Број прекида трудноће <i>Number of abortions</i>														
	Укупно <i>Total</i>	0	1	2	3	4	5	6	7	8	9	10	11	12	Непознат <i>Unknow</i>
<b>Република Србија</b> <i>Republic of Serbia</i>	<b>63335</b>	<b>53666</b>	<b>7114</b>	<b>1773</b>	<b>403</b>	<b>170</b>	<b>48</b>	<b>25</b>	<b>6</b>	<b>4</b>	<b>1</b>	<b>4</b>		<b>1</b>	<b>120</b>
<b>0</b>	33286	30128	2545	473	78	28	4	2	1						27
<b>1</b>	20722	16904	2952	615	137	37	11	3	2	1	1				59
<b>2</b>	6709	4890	1165	456	102	50	15	8	1			2			20
<b>3</b>	1634	1091	288	155	58	21	9	4	1	1		1			5
<b>4</b>	499	344	88	32	13	17	3			1				1	
<b>5</b>	224	134	41	23	10	8	1	4				1			2
<b>6</b>	97	60	15	10	3	3	4	2							
<b>7</b>	45	26	7	3	1	4	1		1						2
<b>8</b>	29	20	2	3	1	2				1					
<b>9</b>	16	10	4					2							
<b>10</b>	4	3	1												
<b>11</b>	3	2	1												
<b>12 и више</b> <i>12 or more</i>	2	1	1												
<b>Непознато</b> <i>Unknown</i>	65	53	4	3											5

**7. ПОРОЂАЈИ И ПРЕКИДИ ТРУДНОЋЕ У РЕПУБЛИЦИ СРБИЈИ, 2017.**  
**DELIVERIES AND ABORTIONS IN REPUBLIC OF SERBIA, 2017**
**7.3 Број породиља према броју претходних порођаја и броју прекида трудноће**  
*Childbearing women by number of previous deliveries and abortions*

(наставка /continuation)

Број ранијих порођаја <i>No. of previous deliveries</i>	Укупно <i>Total</i>	Број прекида трудноће <i>Number of abortions</i>												Непознат <i>Unknow</i>	
		0	1	2	3	4	5	6	7	8	9	10	11		12
<b>Србија - Север</b> <i>Serbia - North</i>	<b>35366</b>	<b>28741</b>	<b>4908</b>	<b>1196</b>	<b>277</b>	<b>94</b>	<b>32</b>	<b>15</b>	<b>5</b>	<b>2</b>		<b>2</b>			<b>94</b>
<b>0</b>	18571	16194	1899	362	63	21	4	2	1						25
<b>1</b>	11736	9135	1988	421	107	24	10	2	2						47
<b>2</b>	3677	2527	747	287	59	25	9	5	1			1			16
<b>3</b>	828	517	174	83	34	9	5	1	1	1					3
<b>4</b>	275	185	55	20	7	6	1			1					
<b>5</b>	128	80	25	13	2	3		3				1			1
<b>6</b>	56	36	8	4	3	1	3	1							
<b>7</b>	27	13	4	3	1	4									2
<b>8</b>	18	13	1	2	1	1									
<b>9</b>	9	5	3					1							
<b>10</b>	2	2													
<b>11</b>	3	2	1												
<b>12 и више</b> <i>12 or more</i>	1	1													
<b>Непознато</b> <i>Unknown</i>	35	31	3	1											
<b>Србија - Југ</b> <i>Serbia - South</i>	<b>27969</b>	<b>24925</b>	<b>2206</b>	<b>577</b>	<b>126</b>	<b>76</b>	<b>16</b>	<b>10</b>	<b>1</b>	<b>2</b>	<b>1</b>	<b>2</b>		<b>1</b>	<b>26</b>
<b>0</b>	14715	13934	646	111	15	7									2
<b>1</b>	8986	7769	964	194	30	13	1	1		1	1				12

**7. ПОРОЂАЈИ И ПРЕКИДИ ТРУДНОЋЕ У РЕПУБЛИЦИ СРБИЈИ, 2017.**  
**DELIVERIES AND ABORTIONS IN REPUBLIC OF SERBIA, 2017**
**7.3 Број породиља према броју претходних порођаја и броју прекида трудноће**  
*Childbearing women by number of previous deliveries and abortions*

(наставка /continuation)

Број ранијих порођаја <i>No. of previous deliveries</i>	Укупно <i>Total</i>	Број прекида трудноће <i>Number of abortions</i>												Непознат <i>Unknow</i>		
		0	1	2	3	4	5	6	7	8	9	10	11		12	
2	3032	2363	418	169	43	25	6	3						1		4
3	806	574	114	72	24	12	4	3						1		2
4	224	159	33	12	6	11	2									1
5	96	54	16	10	8	5	1	1								1
6	41	24	7	6		2	1	1								
7	18	13	3					1		1						
8	11	7	1	1		1					1					
9	7	5	1						1							
10	2	1	1													
12 и више <i>12 or more</i>	1		1													
Непознато <i>Unknown</i>	30	22	1	2												5

**7. ПОРОЂАЈИ И ПРЕКИДИ ТРУДНОЋЕ У РЕПУБЛИЦИ СРБИЈИ, 2017.**  
**DELIVERIES AND ABORTIONS IN REPUBLIC OF SERBIA, 2017**
**7.4 Број живорођене деце према тежини при рођењу, полу и старости мајке**  
*Liveborn by birthweight, sex and by age of mother*

Тежина детета (грама) <i>Birthweight (grams)</i>		Укупно <i>Total</i>	Старост мајке <i>Age of mother</i>							Непознато <i>Unknown</i>
			< 15	15-19	20-29	30-39	40-44	45-49	50+	
<b>Република Србија</b>	<b>укупно</b> <i>total</i>	<b>64224</b>	<b>17</b>	<b>2065</b>	<b>28948</b>	<b>30570</b>	<b>2437</b>	<b>159</b>	<b>28</b>	
	<b>мушко</b> <i>male</i>	<b>33075</b>	<b>9</b>	<b>1079</b>	<b>14829</b>	<b>15813</b>	<b>1251</b>	<b>81</b>	<b>13</b>	
	<b>женско</b> <i>female</i>	<b>31149</b>	<b>8</b>	<b>986</b>	<b>14119</b>	<b>14757</b>	<b>1186</b>	<b>78</b>	<b>15</b>	
<i>Republic of Serbia</i>	<b>укупно</b> <i>total</i>	<b>64224</b>	<b>17</b>	<b>2065</b>	<b>28948</b>	<b>30570</b>	<b>2437</b>	<b>159</b>	<b>28</b>	
	<b>мушко</b> <i>male</i>	<b>33075</b>	<b>9</b>	<b>1079</b>	<b>14829</b>	<b>15813</b>	<b>1251</b>	<b>81</b>	<b>13</b>	
	<b>женско</b> <i>female</i>	<b>31149</b>	<b>8</b>	<b>986</b>	<b>14119</b>	<b>14757</b>	<b>1186</b>	<b>78</b>	<b>15</b>	
< 1000	укупно <i>total</i>	254		9	99	125	17	3	1	
	мушко <i>male</i>	122		6	50	56	9	1		
	женско <i>female</i>	132		3	49	69	8	2	1	
1000-1499	укупно <i>total</i>	413		20	148	209	28	6	2	
	мушко <i>male</i>	210		12	77	107	10	4		
	женско <i>female</i>	203		8	71	102	18	2	2	
1500-1999	укупно <i>total</i>	859		51	301	442	51	11	3	
	мушко <i>male</i>	429		29	144	221	27	6	2	
	женско <i>female</i>	430		22	157	221	24	5	1	
2000-2499	укупно <i>total</i>	2629	4	152	1070	1223	154	22	4	
	мушко <i>male</i>	1156	2	74	434	557	78	10	1	
	женско <i>female</i>	1473	2	78	636	666	76	12	3	
2500-2999	укупно <i>total</i>	10403	8	520	4745	4657	430	35	8	
	мушко <i>male</i>	4471	4	239	2013	2009	183	18	5	
	женско <i>female</i>	5932	4	281	2732	2648	247	17	3	
3000-3499	укупно <i>total</i>	25017	4	788	11652	11647	872	49	5	
	мушко <i>male</i>	12038	2	401	5586	5598	423	27	1	
	женско <i>female</i>	12979	2	387	6066	6049	449	22	4	
3500-3999	укупно <i>total</i>	18864	1	449	8402	9309	673	26	4	
	мушко <i>male</i>	10830	1	271	4849	5309	386	11	3	
	женско <i>female</i>	8034		178	3553	4000	287	15	1	
4000-4499	укупно <i>total</i>	5076		72	2248	2567	182	6	1	
	мушко <i>male</i>	3297		43	1465	1671	114	3	1	
	женско <i>female</i>	1779		29	783	896	68	3		
4500-4999	укупно <i>total</i>	635		4	254	348	28	1		
	мушко <i>male</i>	475		4	196	254	20	1		
	женско <i>female</i>	160			58	94	8			
5000+	укупно <i>total</i>	74			29	43	2			
	мушко <i>male</i>	47			15	31	1			
	женско <i>female</i>	27			14	12	1			

Извор: Пријава рођења

**7. ПОРОЂАЈИ И ПРЕКИДИ ТРУДНОЋЕ У РЕПУБЛИЦИ СРБИЈИ, 2017**  
**DELIVERIES AND ABORTIONS IN REPUBLIC OF SERBIA, 2017**
**7.4 Број живорођене деце према тежини при рођењу, полу и старости мајке**  
*Liveborn by birthweight, sex and by age of mother*

(наставак /continuation)

Тежина детета (грама) <i>Birthweight (grams)</i>		Старост мајке <i>Age of mother</i>								
		Укупно <i>Total</i>	< 15	15-19	20-29	30-39	40-44	45-49	50+	Непознато <i>Unknown</i>
<b>Србија - Север</b>	<b>укупно</b> <i>total</i>	<b>35993</b>	<b>9</b>	<b>970</b>	<b>14163</b>	<b>19085</b>	<b>1616</b>	<b>127</b>	<b>23</b>	
	<b>мушко</b> <i>male</i>	<b>18526</b>	<b>6</b>	<b>516</b>	<b>7243</b>	<b>9825</b>	<b>864</b>	<b>64</b>	<b>8</b>	
	<b>женско</b> <i>female</i>	<b>17467</b>	<b>3</b>	<b>454</b>	<b>6920</b>	<b>9260</b>	<b>752</b>	<b>63</b>	<b>15</b>	
<i>Serbia - North</i>										
< 1000	укупно <i>total</i>	196		7	65	103	17	3	1	
	мушко <i>male</i>	93		4	32	47	9	1		
	женско <i>female</i>	103		3	33	56	8	2	1	
1000-1499	укупно <i>total</i>	310		14	96	167	25	6	2	
	мушко <i>male</i>	152		9	48	82	9	4		
	женско <i>female</i>	158		5	48	85	16	2	2	
1500-1999	укупно <i>total</i>	588		24	186	328	36	11	3	
	мушко <i>male</i>	286		17	83	158	20	6	2	
	женско <i>female</i>	302		7	103	170	16	5	1	
2000-2499	укупно <i>total</i>	1633	1	76	621	801	110	20	4	
	мушко <i>male</i>	716	1	34	255	358	57	10	1	
	женско <i>female</i>	917		42	366	443	53	10	3	
2500-2999	укупно <i>total</i>	5689	5	277	2300	2791	281	27	8	
	мушко <i>male</i>	2444	3	132	988	1176	126	14	5	
	женско <i>female</i>	3245	2	145	1312	1615	155	13	3	
3000-3499	укупно <i>total</i>	13794	3	347	5614	7240	554	32	4	
	мушко <i>male</i>	6610	2	181	2681	3451	278	17		
	женско <i>female</i>	7184	1	166	2933	3789	276	15	4	
3500-3999	укупно <i>total</i>	10539		192	4038	5836	450	22	1	
	мушко <i>male</i>	6062		116	2316	3349	272	9		
	женско <i>female</i>	4477		76	1722	2487	178	13	1	
4000-4499	укупно <i>total</i>	2839		31	1098	1583	122	5		
	мушко <i>male</i>	1863		21	733	1029	78	2		
	женско <i>female</i>	976		10	365	554	44	3		
4500-4999	укупно <i>total</i>	368		2	130	215	20	1		
	мушко <i>male</i>	277		2	98	162	14	1		
	женско <i>female</i>	91			32	53	6			
5000+	укупно <i>total</i>	37			15	21	1			
	мушко <i>male</i>	23			9	13	1			
	женско <i>female</i>	14			6	8				

**7. ПОРОЂАЈИ И ПРЕКИДИ ТРУДНОБЕ У РЕПУБЛИЦИ СРБИЈИ, 2017.**  
**DELIVERIES AND ABORTIONS IN REPUBLIC OF SERBIA, 2017**
**7.4 Број живорођене деце према тежини при рођењу, полу и старости мајке**  
*Liveborn by birthweight, sex and by age of mother*

(наставак / continuation)

Тежина детета (грама) <i>Birthweight (grams)</i>			Укупно <i>Total</i>	Старост мајке <i>Age of mother</i>						Непознато <i>Unknown</i>
				< 15	15-19	20-29	30-39	40-44	45-49	
<b>Србија - Југ</b>	<b>укупно</b>	<i>total</i>	<b>28231</b>	<b>8</b>	<b>1095</b>	<b>14785</b>	<b>11485</b>	<b>821</b>	<b>32</b>	<b>5</b>
	<b>мушко</b>	<i>male</i>	<b>14549</b>	<b>3</b>	<b>563</b>	<b>7586</b>	<b>5988</b>	<b>387</b>	<b>17</b>	<b>5</b>
	<b>женско</b>	<i>female</i>	<b>13682</b>	<b>5</b>	<b>532</b>	<b>7199</b>	<b>5497</b>	<b>434</b>	<b>15</b>	
<i>Serbia - South</i>	<b>укупно</b>	<i>total</i>	<b>28231</b>	<b>8</b>	<b>1095</b>	<b>14785</b>	<b>11485</b>	<b>821</b>	<b>32</b>	<b>5</b>
	<b>мушко</b>	<i>male</i>	<b>14549</b>	<b>3</b>	<b>563</b>	<b>7586</b>	<b>5988</b>	<b>387</b>	<b>17</b>	<b>5</b>
	<b>женско</b>	<i>female</i>	<b>13682</b>	<b>5</b>	<b>532</b>	<b>7199</b>	<b>5497</b>	<b>434</b>	<b>15</b>	
< 1000	укупно	<i>total</i>	58		2	34	22			
	мушко	<i>male</i>	29		2	18	9			
	женско	<i>female</i>	29			16	13			
1000-1499	укупно	<i>total</i>	103		6	52	42	3		
	мушко	<i>male</i>	58		3	29	25	1		
	женско	<i>female</i>	45		3	23	17	2		
1500-1999	укупно	<i>total</i>	271		27	115	114	15		
	мушко	<i>male</i>	143		12	61	63	7		
	женско	<i>female</i>	128		15	54	51	8		
2000-2499	укупно	<i>total</i>	996	3	76	449	422	44	2	
	мушко	<i>male</i>	440	1	40	179	199	21		
	женско	<i>female</i>	556	2	36	270	223	23	2	
2500-2999	укупно	<i>total</i>	4714	3	243	2445	1866	149	8	
	мушко	<i>male</i>	2027	1	107	1025	833	57	4	
	женско	<i>female</i>	2687	2	136	1420	1033	92	4	
3000-3499	укупно	<i>total</i>	11223	1	441	6038	4407	318	17	1
	мушко	<i>male</i>	5428		220	2905	2147	145	10	1
	женско	<i>female</i>	5795	1	221	3133	2260	173	7	
3500-3999	укупно	<i>total</i>	8325	1	257	4364	3473	223	4	3
	мушко	<i>male</i>	4768	1	155	2533	1960	114	2	3
	женско	<i>female</i>	3557		102	1831	1513	109	2	
4000-4499	укупно	<i>total</i>	2237		41	1150	984	60	1	1
	мушко	<i>male</i>	1434		22	732	642	36	1	1
	женско	<i>female</i>	803		19	418	342	24		
4500-4999	укупно	<i>total</i>	267		2	124	133	8		
	мушко	<i>male</i>	198		2	98	92	6		
	женско	<i>female</i>	69			26	41	2		
5000+	укупно	<i>total</i>	37			14	22	1		
	мушко	<i>male</i>	24			6	18			
	женско	<i>female</i>	13			8	4	1		

Извор: Пријава рођења



**7. ПОРОЂАЈИ И ПРЕКИДИ ТРУДНОЋЕ У РЕПУБЛИЦИ СРБИЈИ, 2017.****DELIVERIES AND ABORTIONS IN REPUBLIC OF SERBIA, 2017**

## 7.5. Број порођаја према компликацијама у току порођаја и исходу трудноће

*Number of deliveries by complication during delivery and outcome of pregnancy*

	Број порођаја <i>No. of delivery</i>	Порођаја <i>Delivery</i>			
		Превремен <i>Preterm</i>	На време <i>On-term</i>	Пролонгиран <i>Post-term</i>	Непознато <i>Unknown</i>
<b>Република Србија</b> <i>Republic of Serbia</i>	<b>63335</b>	<b>3874</b>	<b>58052</b>	<b>9</b>	<b>1400</b>
Број порођаја без компликација <i>Number of deliveries without complications</i>	47868	2507	43954	7	1400
Број порођаја са компликацијама <i>Number of deliveries with complications</i>	15467	1367	14098	2	
<b>Србија - Север</b> <i>Serbia - North</i>	<b>35366</b>	<b>2539</b>	<b>31424</b>	<b>3</b>	<b>1400</b>
Број порођаја без компликација <i>Number of deliveries without complications</i>	26527	1682	23443	2	1400
Број порођаја са компликацијама <i>Number of delivery with complications</i>	8839	857	7981	1	
<b>Србија - Југ</b> <i>Serbia - South</i>	<b>27969</b>	<b>1335</b>	<b>26628</b>	<b>6</b>	
Број порођаја без компликација <i>Number of deliveries without complications</i>	21341	825	20511	5	
Број порођаја са компликацијама <i>Number of delivery with complications</i>	6628	510	6117	1	

**7. ПОРОЂАЈИ И ПРЕКИДИ ТРУДНОЋЕ У РЕПУБЛИЦИ СРБИЈИ, 2017****DELIVERIES AND ABORTIONS IN REPUBLIC OF SERBIA, 2017**

## 7.6. Број патолошких стања/компликације у току порођаја и исходу трудноће

*Number of Pathological conditions/complications during delivery by diagnosis and outcome of pregn*

Патолошка стања/компликације МКБ10 <i>Pathology/complications ICD 10</i>	Број компликација <i>No. of complication</i>	Порођај <i>Delivery</i>			
		Превремен <i>Preterm</i>	На време <i>On-term</i>	Пролонгиран <i>Post-term</i>	Непознато <i>Unknown</i>
<b>Република Србија</b> <b><i>Republic of Serbia</i></b>	<b>20916</b>	<b>1937</b>	<b>18977</b>	<b>2</b>	
<b>O60</b> Превремени порођај <i>Labores praematuri spontanei cum partu pretermini</i>	1206	1035	171		
<b>O61</b> Неуспела индукција порођаја <i>Inductio partus inefficax</i>	143	3	140		
<b>O62</b> Ненормалности порођаја <i>Abnormitates partus</i>	2697	123	2572	2	
<b>O63</b> Продужен порођај <i>Partus prolongatus</i>	104	2	102		
<b>O64</b> Компликован порођај због неправилног положаја и става плода <i>Partus propter malpositionem et malpraesentationem</i>	647	54	593		
<b>O65</b> Компликован порођај због ненормалности карлице мајке <i>Partus propter pelvem matris abnormalem complicatu</i>	280	4	276		
<b>O66</b> Други компликован порођај <i>Partus complicatus alius</i>	91	4	87		
<b>O67</b> Порођај компликован због крварења <i>Partus propter haemorrhagiam complicatus</i>	8	3	5		
<b>O68</b> Порођај компликован због гушења плода <i>Partus propter asphyxiam fetus complicatus</i>	540	30	510		
<b>O69</b> Порођај компликован због компликација са пупчаником <i>Partus propter complicationes chordae umbilicalis</i>	1912	77	1835		
<b>O70</b> Повреда међице у току порођаја <i>Laesio perinaei, per partum</i>	8671	331	8340		
<b>O71</b> Друге акушерске озледе у току порођаја <i>Traumata obstetricia alia</i>	2553	100	2453		
<b>O72</b> Крварење после порођаја <i>Haemorrhagia post partum</i>	358	15	343		
<b>O73</b> Заостајање постељице и овојница постељице без крварења <i>Retentio placentae et membranarum placentae, sine h</i>	1624	148	1476		
<b>O74</b> Компликације узроковане анестезијом током порођаја <i>Complicationes anaesthesiales, per partum</i>	21	1	20		
<b>O75</b> Друге компликације током порођаја <i>Complicationes aliae, per partum</i>	61	7	54		

**7. ПОРОЂАЈИ И ПРЕКИДИ ТРУДНОЋЕ У РЕПУБЛИЦИ СРБИЈИ, 2017.**  
**DELIVERIES AND ABORTIONS IN REPUBLIC OF SERBIA, 2017**

## 7.6. Број патолошких стања/компликације у току порођаја и исходу трудноће

Number of Pathological conditions/complications during delivery by diagnosis and outcome of pregnancy

(наставак /continuation)

Патолошка стања/компликације МКБ10 <i>Pathology/complications ICD 10</i>	Број компликација <i>No. of complication</i>	Порођај <i>Delivery</i>		
		Превремен <i>Preterm</i>	На време <i>On-term</i>	Пролонгиран <i>Post-term</i>
<b>Србија - Север</b> <b>Serbia - North</b>	<b>11497</b>	<b>1176</b>	<b>10320</b>	<b>1</b>
<b>O60</b> Превремени порођај <i>Labores praematuri spontanei cum partu pretermi</i>	746	635	111	
<b>O61</b> Неуспела индукција порођаја <i>Inductio partus inefficax</i>	67	1	66	
<b>O62</b> Ненормалности порођаја <i>Abnormitates partus</i>	615	27	587	1
<b>O63</b> Продужен порођај <i>Partus prolongatus</i>	47	1	46	
<b>O64</b> Компликован порођај због неправилног положаја и става плода <i>Partus propter malpositionem et malpraesentationem</i>	391	44	347	
<b>O65</b> Компликован порођај због ненормалности карлице мајке <i>Partus propter pelvem matris abnormalem complicatu</i>	139	3	136	
<b>O66</b> Други компликован порођај <i>Partus complicatus alius</i>	64	3	61	
<b>O67</b> Порођај компликован због крварења <i>Partus propter haemorrhagiam complicatus</i>	4	2	2	
<b>O68</b> Порођај компликован због гушења плода <i>Partus propter asphyxiam fetus complicatus</i>	110	9	101	
<b>O69</b> Порођај компликован због компликација са пупчаником <i>Partus propter complicationes chordae umbilicalis</i>	1263	52	1211	
<b>O70</b> Повреда међице у току порођаја <i>Laesio perinaei, per partum</i>	4761	182	4579	
<b>O71</b> Друге акушерске озледе у току порођаја <i>Traumatata obstetricia alia</i>	1763	69	1694	
<b>O72</b> Крварење после порођаја <i>Haemorrhagia post partum</i>	50	2	48	
<b>O73</b> Заостајање постељице и овојница постељице без крварења <i>Retentio placentae et membranarum placentae, sine h</i>	1437	144	1293	
<b>O75</b> Друге компликације током порођаја <i>Complicationes aliae, per partum</i>	40	2	38	
<b>Србија - Југ</b> <b>Serbia - South</b>	<b>9419</b>	<b>761</b>	<b>8657</b>	<b>1</b>

**7. ПОРОЂАЈИ И ПРЕКИДИ ТРУДНОЋЕ У РЕПУБЛИЦИ СРБИЈИ, 2017.**  
**DELIVERIES AND ABORTIONS IN REPUBLIC OF SERBIA, 2017**

## 7.6. Број патолошких стања/компликације у току порођаја и исходу трудноће

Number of Pathological conditions/complications during delivery by diagnosis and outcome of pregnancy

(наставка /continuation)

Патолошка стања/компликације МКБ10 <i>Pathology/complications ICD 10</i>	Број компликација <i>No. of complication</i>	Порођај <i>Delivery</i>			
		Превремен <i>Preterm</i>	На време <i>On-term</i>	Пролонгиран <i>Post-term</i>	Непознато <i>Unknown</i>
<b>O60</b> Превремени порођај <i>Labores praematuri spontanei cum partu pretermini</i>	460	400	60		
<b>O61</b> Неуспела индукција порођаја <i>Inductio partus inefficax</i>	76	2	74		
<b>O62</b> Ненормалности порођаја <i>Abnormitates partus</i>	2082	96	1985	1	
<b>O63</b> Продужен порођај <i>Partus prolongatus</i>	57	1	56		
<b>O64</b> Компликован порођај због неправилног положаја и става плода <i>Partus propter malpositionem et malpraesentationem</i>	256	10	246		
<b>O65</b> Компликован порођај због ненормалности карлице мајке <i>Partus propter pelvem matris abnormalem complicatu</i>	141	1	140		
<b>O66</b> Други компликован порођај <i>Partus complicatus alius</i>	27	1	26		
<b>O67</b> Порођај компликован због крварења <i>Partus propter haemorrhagiam complicatus</i>	4	1	3		
<b>O68</b> Порођај компликован због гушења плода <i>Partus propter asphyxiam fetus complicatus</i>	430	21	409		
<b>O69</b> Порођај компликован због компликација са пупчаником <i>Partus propter complicationes chordae umbilicalis</i>	649	25	624		
<b>O70</b> Повреда међице у току порођаја <i>Laesio perinaei, per partum</i>	3910	149	3761		
<b>O71</b> Друге акушерске озледе у току порођаја <i>Traumata obstetricia alia</i>	790	31	759		
<b>O72</b> Крварење после порођаја <i>Haemorrhagia post partum</i>	308	13	295		
<b>O73</b> Заостајање постелице и овојница постелице без крварења <i>Retentio placentae et membranarum placentae, sine h</i>	187	4	183		
<b>O74</b> Компликације узроковане анестезијом током порођаја <i>Complicationes anaesthesiales, per partum</i>	21	1	20		
<b>O75</b> Друге компликације током порођаја <i>Complicationes aliae, per partum</i>	21	5	16		

**7. ПОРОЂАЈИ И ПРЕКИДИ ТРУДНОЋЕ У РЕПУБЛИЦИ СРБИЈИ, 2017.**  
**DELIVERIES AND ABORTIONS IN REPUBLIC OF SERBIA, 2017**

## 7.7 Број живорођене деце према патолошком стању/компликацијама на рођењу и старости мајке

*Number of liveborn children by pathology/complications at birth and mother's age*

	Број деце <i>No. of children</i>	Старост мајке <i>Age of mother</i>							Непозна <i>Unknown</i>
		< 15	15-19	20-29	30-39	40-44	45-49	50+	
<b>/ Република Србија</b> <b><i>Republic of Serbia</i></b>	<b>64224</b>	<b>17</b>	<b>2065</b>	<b>28948</b>	<b>30570</b>	<b>2437</b>	<b>159</b>	<b>28</b>	
Број деце без компликација <i>Number of children without complication</i>	46094	13	1453	20986	21846	1692	89	15	
Свега деце са компликацијама <i>Number of children with complications</i>	18130	4	612	7962	8724	745	70	13	
<b>Србија - Север</b> <b><i>Serbia - North</i></b>	<b>35993</b>	<b>9</b>	<b>970</b>	<b>14163</b>	<b>19085</b>	<b>1616</b>	<b>127</b>	<b>23</b>	
Број деце без компликација <i>Number of children without complication</i>	26799	8	700	10740	14124	1142	72	13	
Број деце са компликацијама <i>Number of children with complications</i>	9194	1	270	3423	4961	474	55	10	
<b>Србија - Југ</b> <b><i>Serbia - South</i></b>	<b>28231</b>	<b>8</b>	<b>1095</b>	<b>14785</b>	<b>11485</b>	<b>821</b>	<b>32</b>	<b>5</b>	
Број деце без компликација <i>Number of children without complication</i>	19295	5	753	10246	7722	550	17	2	
Број деце са компликацијама <i>Number of children with complications</i>	8936	3	342	4539	3763	271	15	3	

**7. ПОРОЂАЈИ И ПРЕКИДИ ТРУДНОЋЕ У РЕПУБЛИЦИ СРБИЈИ, 2017.**  
**DELIVERIES AND ABORTIONS IN REPUBLIC OF SERBIA, 2017**
**7.8 Патолошка стања/компликације деце на рођењу према групама обољења и старости мајке**  
*Pathology/complications of newborn children by group of disease and mother's age*

Патолошка стања/компликације <i>Pathology/complications</i>	Број компликација <i>No. of complication</i>	Старост мајке <i>Age of mother</i>							Непозна. <i>Unknown</i>
		< 15	15-19	20-29	30-39	40-44	45-49	50+	
<b>Република Србија</b> <i>Republic of Serbia</i>	<b>28956</b>	<b>6</b>	<b>1006</b>	<b>12763</b>	<b>13815</b>	<b>1212</b>	<b>126</b>	<b>28</b>	
<b>P00 – P04</b> Оштећење плода и новорођенчета због болести мајке и компликације трудноће, трудова и порођаја <i>Fetus and newborn affected by maternal factors and by complications of pregnancy, labour and delivery</i>	839		36	399	375	29			
<b>P05 – P08</b> Поремећаји у току трудноће и растења плода <i>Disorders related to length of gestation and fetal growth</i>	5443	2	223	2101	2752	310	43	12	
<b>P10 – P15</b> Порођајне повреде новорођенчета <i>Birth trauma</i>	1754		68	913	731	42			
<b>P20 – P29</b> Поремећаји дисања, срца и крвотока специфични за порођајни период <i>Respiratory and cardiovascular disorders specific to the perinatal period</i>	4003		177	1708	1915	169	29	5	
<b>P35 – P39</b> Инфекције специфичне за порођајни период <i>Infections specific to the perinatal period</i>	2866		80	1405	1276	94	9	2	
<b>P50 – P61</b> Крварење и болести крви плода и новорођенчета <i>Haemorrhagic and haematological disorders of fetus and newborn</i>	8537	2	242	3553	4336	367	30	7	
<b>P70 – P74</b> Пролазни поремећаји жлезда са унутрашњим лучењем и поремећаји метаболизма специфични за плод и новорођенче <i>Transitory endocrine and metabolic disorders specific to fetus and newborn</i>	899	1	21	404	435	30	8		
<b>P75 – P78</b> Болести система за варење плода и новорођенчета <i>Digestive system disorders of fetus and newborn</i>	23		1	9	11	2			
<b>P80 – P83</b> Стања коже и регулисање температуре тела плода и новорођенчета <i>Conditions involving the integument and temperature regulation of fetus and newborn</i>	461		8	221	214	16	2		

**7. ПОРОЂАЈИ И ПРЕКИДИ ТРУДНОЋЕ У РЕПУБЛИЦИ СРБИЈИ, 2017.**  
**DELIVERIES AND ABORTIONS IN REPUBLIC OF SERBIA, 2017**

## 7.8 Патолошка стања/компликације деце на рођењу према групама обољења и старости мајке

*Pathology/complications of newborn children by group of disease and mother's age*

(наставка /continuation)

Патолошка стања/компликације <i>Pathology/complications</i>	Број компликација <i>No. of complication</i>	Старост мајке <i>Age of mother</i>							Непозна. <i>Unknown</i>
		< 15	15-19	20-29	30-39	40-44	45-49	50+	
<b>P90 – P96</b>									
Друге болести у порођајном периоду									
<i>Other disorders originating in the perinatal period</i>	1746	1	69	1019	605	46	4	2	
<b>Q00 – Q89</b>									
Урођене наказности, деформације									
<i>Congenital malformations and deformations</i>	2373		79	1028	1160	105	1		
<b>Q90 – Q99</b>									
Хромосомске ненормалности									
<i>Chromosomal abnormalities, not elsewhere classified</i>	12		2	3	5	2			

**7. ПОРОЂАЈИ И ПРЕКИДИ ТРУДНОЋЕ У РЕПУБЛИЦИ СРБИЈИ, 2017.**  
**DELIVERIES AND ABORTIONS IN REPUBLIC OF SERBIA, 2017**

## 7.8 Патолошка стања/компликације деце на рођењу према групама обољења и старости мајке

*Pathology/complications of newborn children by group of disease and mother's age*

(наставак /continuation)

Патолошка стања/компликације <i>Pathology/complications</i>	Број компликација <i>No. of complication</i>	Старост мајке <i>Age of mother</i>							Непозна. <i>Unknown</i>
		< 15	15-19	20-29	30-39	40-44	45-49	50+	
<b>Србија - Север</b> <b>Serbia - North</b>	<b>13440</b>	<b>1</b>	<b>422</b>	<b>4964</b>	<b>7220</b>	<b>715</b>	<b>95</b>	<b>23</b>	
<b>P00 - P04</b> Оштећење плода и новорођенчета због болести мајке и компликације трудноће, трудова и порођаја <i>Fetus and newborn affected by maternal factors and by complications of pregnancy, labour and delivery</i>	348		19	154	161	14			
<b>P05 - P08</b> Поремећаји у току трудноће и растења плода <i>Disorders related to length of gestation and fetal growth</i>	3650		123	1299	1943	234	39	12	
<b>P10 - P15</b> Порођајне повреде новорођенчета <i>Birth trauma</i>	795		17	342	409	27			
<b>P20 - P29</b> Поремећаји дисања, срца и крвотока специфични за порођајни период <i>Respiratory and cardiovascular disorders specific to the perinatal period</i>	2068		81	728	1127	103	24	5	
<b>P35 - P39</b> Инфекције специфичне за порођајни период <i>Infections specific to the perinatal period</i>	576		22	231	287	32	4		
<b>P50 - P61</b> Крварење и болести крви плода и новорођенчета <i>Haemorrhagic and haematological disorders of fetus and newborn</i>	4074	1	100	1444	2284	220	20	5	
<b>P70 - P74</b> Прозазни поремећаји жлезда са унутрашњим лучењем и поремећаји метаболизма специфични за плод и новорођенче <i>Transitory endocrine and metabolic disorders specific to fetus and newborn</i>	176		5	68	96	5	2		
<b>P75 - P78</b> Болести система за варење плода и новорођенчета <i>Digestive system disorders of fetus and newborn</i>	17		1	5	9	2			
<b>P80 - P83</b> Стања коже и регулисање температуре тела плода и новорођенчета <i>Conditions involving the integument and temperature regulation of fetus and newborn</i>	132		4	54	70	2	2		
<b>P90 - P96</b> Друге болести у порођајном периоду <i>Other disorders originating in the perinatal period</i>	131		6	61	56	4	3	1	



**7. ПОРОЂАЈИ И ПРЕКИДИ ТРУДНОЋЕ У РЕПУБЛИЦИ СРБИЈИ, 2017.**  
**DELIVERIES AND ABORTIONS IN REPUBLIC OF SERBIA, 2017**

## 7.8 Патолошка стања/компликације деце на рођењу према групама обољења и старости мајке

*Pathology/complications of newborn children by group of disease and mother's age*

(наставак /continuation)

Патолошка стања/компликације <i>Pathology/complications</i>	Број компликација <i>No. of complication</i>	Старост мајке <i>Age of mother</i>							Непозна. <i>Unknown</i>
		< 15	15-19	20-29	30-39	40-44	45-49	50+	
<b>Q00 – Q89</b> Урођене наказности, деформације <i>Congenital malformations and deformations</i>	1468		42	576	777	72	1		
<b>Q90 – Q99</b> Хромосомске ненормалности <i>Chromosomal abnormalities, not elsewhere classified</i>	5		2	2	1				
<b>Србија - Југ</b> <b>Serbia - South</b>	<b>15516</b>	<b>5</b>	<b>584</b>	<b>7799</b>	<b>6595</b>	<b>497</b>	<b>31</b>	<b>5</b>	
<b>P00 – P04</b> Оштећење плода и новорођенчета због болести мајке и компликације трудноће, трудова и порођаја <i>Fetus and newborn affected by maternal factors and by complications of pregnancy, labour and delivery</i>	491		17	245	214	15			
<b>P05 – P08</b> Поремећаји у току трудноће и растења плода <i>Disorders related to length of gestation and fetal growth</i>	1793	2	100	802	809	76	4		
<b>P10 – P15</b> Порођајне повреде новорођенчета <i>Birth trauma</i>	959		51	571	322	15			
<b>P20 – P29</b> Поремећаји дисања, срца и крвотока специфични за порођајни период <i>Respiratory and cardiovascular disorders specific to the perinatal period</i>	1935		96	980	788	66	5		
<b>P35 – P39</b> Инфекције специфичне за порођајни период <i>Infections specific to the perinatal period</i>	2290		58	1174	989	62	5	2	
<b>P50 – P61</b> Крварење и болести крви плода и новорођенчета <i>Haemorrhagic and haematological disorders of fetus and newborn</i>	4463	1	142	2109	2052	147	10	2	
<b>P70 – P74</b> Пролазни поремећаји жлезда са унутрашњим лучењем и поремећаји метаболизма специфични за плод и новорођенче <i>Transitory endocrine and metabolic disorders specific to fetus and newborn</i>	723	1	16	336	339	25	6		
<b>P75 – P78</b> Болести система за варење плода и новорођенчета <i>Digestive system disorders of fetus and newborn</i>	6			4	2				

**7. ПОРОЂАЈИ И ПРЕКИДИ ТРУДНОЋЕ У РЕПУБЛИЦИ СРБИЈИ, 2017.**  
**DELIVERIES AND ABORTIONS IN REPUBLIC OF SERBIA, 2017**

## 7.8 Патолошка стања/компликације деце на рођењу према групама обољења и старости мајке

*Pathology/complications of newborn children by group of disease and mother's age*(наставка /*continuation*)

Патолошка стања/компликације <i>Pathology/complications</i>	Број компликација <i>No. of complication</i>	Старост мајке <i>Age of mother</i>							Непозна. <i>Unknown</i>
		< 15	15-19	20-29	30-39	40-44	45-49	50+	
<b>P80 – P83</b> Стања коже и регулисање температуре тела плода и новорођенчета <i>Conditions involving the integument and temperature regulation of fetus and newborn</i>	329		4	167	144	14			
<b>P90 – P96</b> Друге болести у порођајном периоду <i>Other disorders originating in the perinatal period</i>	1615	1	63	958	549	42	1	1	
<b>Q00 – Q89</b> Урођене наказности, деформације <i>Congenital malformations and deformations</i>	905		37	452	383	33			
<b>Q90 – Q99</b> Хромосомске ненормалности <i>Chromosomal abnormalities, not elsewhere classified</i>	7			1	4	2			

Извор: Пријава рођења

**7. ПОРОЂАЈИ И ПРЕКИДИ ТРУДНОЋЕ У РЕПУБЛИЦИ СРБИЈИ, 2017.**  
**DELIVERIES AND ABORTIONS IN REPUBLIC OF SERBIA, 2017**
**7.9 Прекиди трудноће према дијагнозама и окрузима**  
*Abortions by diagnosis and district*

Округ <i>District</i>	Укупно <i>Total</i>	Прекиди трудноће према дијагнози (МКБ 10)					Abortions by diagnosis (ICD-10)				
		Ванматери- чна трудноћа <i>Ectopic pregnancy</i>	Гроздаста мола <i>Hydatidiform mole</i>	Други ненормални исход <i>Other abnormal products of conception</i>	Спонтани побачај <i>Spontaneous abortion</i>	Медицински побачај <i>Medical abortion</i>	Други побачај <i>Other abortion</i>	Неозначени побачај <i>Unspecified abortion</i>	Неуспео покушај побачаја <i>Failed attempted abortion</i>	Компликаци је после побачаја <i>Complications following abortion</i>	Непознато <i>Unknown</i>
		O00	O01	O02	O03	O04	O05	O06	O07	O08	000
<b>Република Србија</b>	<b>Укупно</b>	<b>14356</b>	<b>102</b>	<b>18</b>	<b>2330</b>	<b>1085</b>	<b>10378</b>	<b>245</b>	<b>188</b>	<b>3</b>	<b>7</b>
<i>Republic of Serbia</i>	<i>%</i>	<b>100.00</b>	<b>0.71</b>	<b>0.13</b>	<b>16.23</b>	<b>7.56</b>	<b>72.29</b>	<b>1.71</b>	<b>1.31</b>	<b>0.02</b>	<b>0.05</b>
<b>Србија - Север</b>	<b>Укупно</b>	<b>7883</b>	<b>94</b>	<b>12</b>	<b>1784</b>	<b>630</b>	<b>5152</b>	<b>18</b>	<b>187</b>	<b>6</b>	
<i>Serbia - North</i>	<i>%</i>	<b>54.91</b>	<b>0.65</b>	<b>0.08</b>	<b>12.43</b>	<b>4.39</b>	<b>35.89</b>	<b>0.13</b>	<b>1.30</b>	<b>0.04</b>	
СЕВЕРНОБАЧКИ	<i>Severnobacki</i>	632	10	1	273	70	278				
СРЕДЊЕБАНАТСКИ	<i>Srednjobanatski</i>	280		3		100	4		173		
СЕВЕРНОБАНАТСКИ	<i>Severnobanatski</i>	484			32	8	444				
ЈУЖНОБАНАТСКИ	<i>Juznobanatski</i>	325	2				323				
ЗАПАДНОБАЧКИ	<i>Zapadnobacki</i>	195			110	9	74		2		
ЈУЖНОБАЧКИ	<i>Juznobacki</i>	914				11	903				
СРЕМСКИ	<i>Sremski</i>	283					254	17	12		
ГРАД БЕОГРАД	<i>Beograd</i>	4770	82	8	1369	432	2872	1			6
<b>Србија - Југ</b>	<b>Укупно</b>	<b>6473</b>	<b>8</b>	<b>6</b>	<b>546</b>	<b>455</b>	<b>5226</b>	<b>227</b>	<b>1</b>	<b>3</b>	<b>1</b>
<i>Serbia - South</i>	<i>%</i>	<b>45.09</b>	<b>0.06</b>	<b>0.04</b>	<b>3.80</b>	<b>3.17</b>	<b>36.40</b>	<b>1.58</b>	<b>0.01</b>	<b>0.02</b>	<b>0.01</b>
МАЧВАНСКИ	<i>Macvanski</i>	456	1		58	43	351	2	1		
КОЛУБАРСКИ	<i>Kolubarski</i>	340	4	4		21	183	127		1	
ПОДУНАВСКИ	<i>Podunavski</i>	155			1	67	87				
БРАНИЧЕВСКИ	<i>Branicevski</i>	281			65	70	146				
ШУМАДИЈСКИ	<i>Sumadijski</i>	694	1		133	14	543	3			

**7. ПОРОЂАЈИ И ПРЕКИДИ ТРУДНОЋЕ У РЕПУБЛИЦИ СРБИЈИ, 2017**  
**DELIVERIES AND ABORTIONS IN REPUBLIC OF SERBIA, 2017**
**7.9 Прекиди трудноће према дијагнозама и окрузима**  
*Abortions by diagnosis and district*

Округ <i>District</i>	Укупно <i>Total</i>	Прекиди трудноће према дијагнози (МКБ 10)						<i>Abortions by diagnosis (ICD-10)</i>			
		Ванматери- чна трудноћа <i>Ectopic pregnancy</i>	Гроздаста мола <i>Hydatidiform mole</i>	Други ненормални исход <i>Other abnormal products of conception</i>	Спонтани побачај <i>Spontaneous abortion</i>	Медицински побачај <i>Medical abortion</i>	Други побачај <i>Other abortion</i>	Неозначени побачај <i>Unspecified abortion</i>	Неуспео покушај побачаја <i>Failed attempted abortion</i>	Компликаци је после побачаја <i>Complitations following abortion</i>	Непознато <i>Unknown</i>
		O00	O01	O02	O03	O04	O05	O06	O07	O08	000
ПОМОРАВСКИ <i>Pomoravski</i>	286			12	17	256				1	
БОРСКИ <i>Borski</i>	214	2	1	27	21	163					
ЗАЈЕЧАРСКИ <i>Zajecarski</i>	185					185					
ЗЛАТИБОРСКИ <i>Zlatiborski</i>	466				44	422					
МОРАВИЧКИ <i>Moravicki</i>	182					87	94			1	
РАШКИ <i>Raski</i>	461			7	7	447					
РАСИНСКИ <i>Rasinski</i>	317			112	31	173	1				
НИШАВСКИ <i>Nisavski</i>	1593		1	18	38	1536					
ТОПЛИЧКИ <i>Toplicki</i>	174			2	25	147					
ПИРОТСКИ <i>Pirotski</i>	131					131					
ЈАБЛАНИЧКИ <i>Jablanicki</i>	391			107	17	266			1		
ПЧИЊСКИ <i>Pcinjski</i>	147			4	40	103					

**7. ПОРОЂАЈИ И ПРЕКИДИ ТРУДНОЋЕ У РЕПУБЛИЦИ СРБИЈИ, 2017.**  
**DELIVERIES AND ABORTIONS IN REPUBLIC OF SERBIA, 2017**

## 7.10 Прекиди трудноће према дијагнози и старости плода

*Abortions by diagnosis and gestation*

Дијагнозе (МКБ 10) <i>Diagnosis (ICD10)</i>	Укупно <i>Total</i>	Старост плода у недељама <i>Gestational age in weeks</i>					
		10 и мање <i>10 or less</i>	11-12	13-16	17-28	више од 28 <i>Over 28</i>	непозн <i>Unknown</i>
<b>Република Србија</b> <i>Republic of Serbia</i>	<b>Укупно</b> <b>%</b>	<b>14356</b> <b>100.00</b>	<b>13478</b> <b>93.88</b>	<b>269</b> <b>1.87</b>	<b>230</b> <b>1.60</b>	<b>375</b> <b>2.61</b>	<b>4</b> <b>0.03</b>
<b>О00.</b> Ванматерична трудноћа <i>Ectopic pregnancy</i>	102	100	2				
<b>О01.</b> Гроздаста мола <i>Hydatidiform mole</i>	18	16	2				
<b>О02.</b> Други ненормални исход трудноће <i>Other abnormal products of conception</i>	2330	2197	79	29	25		
<b>О03.</b> Спонтани побачај <i>Spontaneous abortion</i>	1085	899	58	55	72	1	
<b>О04.</b> Медицински побачај <i>Medical abortion</i>	10378	9836	119	145	275	3	
<b>О05.</b> Други побачај <i>Other abortion</i>	245	235	7	1	2		
<b>О06.</b> Неозначени побачај <i>Unspecified abortion</i>	188	185	2		1		
<b>О07.</b> Неуспео покушај побачаја <i>Failed attempted abortion</i>	3	3					
<b>О08.</b> Компликације после побачаја <i>Complications following abortion</i>	7	7					

**7. ПОРОБАЈИ И ПРЕКИДИ ТРУДНОЋЕ У РЕПУБЛИЦИ СРБИЈИ, 2017.**  
**DELIVERIES AND ABORTIONS IN REPUBLIC OF SERBIA, 2017**

## 7.10 Прекиди трудноће према дијагнози и старости плода

Abortions by diagnosis and gestation

( наставак/ continuation)

Дијагнозе (МКБ 10) Diagnosis (ICD10)	Укупно Total	Старост плода у недељама Gestational age in weeks					
		10 и мање 10 or less	11-12	13-16	17-28	више од 28 Over 28	непозн Unknown
<b>Србија - Север</b>	<b>Укупно</b>	<b>7883</b>	<b>7175</b>	<b>193</b>	<b>171</b>	<b>340</b>	<b>4</b>
<i>Serbia - North</i>	<b>%</b>	<b>100.00</b>	<b>91.02</b>	<b>2.45</b>	<b>2.17</b>	<b>4.31</b>	<b>0.05</b>
<b>000.</b> Ванматерична трудноћа <i>Ectopic pregnancy</i>	94	94					
<b>001.</b> Гроздаста мола <i>Hydatidiform mole</i>	12	11	1				
<b>002.</b> Други ненормални исход трудноће <i>Other abnormal products of conception</i>	1784	1685	58	18	23		
<b>003.</b> Спонтани побачај <i>Spontaneous abortion</i>	630	506	36	35	52	1	
<b>004.</b> Медицински побачај <i>Medical abortion</i>	5152	4672	96	118	263	3	
<b>005.</b> Други побачај <i>Other abortion</i>	18	17			1		
<b>006.</b> Неозначени побачај <i>Unspecified abortion</i>	187	184	2		1		
<b>008.</b> Компликације после побачаја <i>Complications following abortion</i>	6	6					
<b>Србија - Југ</b>	<b>Укупно</b>	<b>6473</b>	<b>6303</b>	<b>76</b>	<b>59</b>	<b>35</b>	
<i>Serbia - South</i>	<b>%</b>	<b>100.00</b>	<b>97.37</b>	<b>1.17</b>	<b>0.91</b>	<b>0.54</b>	
<b>000.</b> Ванматерична трудноћа <i>Ectopic pregnancy</i>	8	6	2				
<b>001.</b> Гроздаста мола <i>Hydatidiform mole</i>	6	5	1				
<b>002.</b> Други ненормални исход трудноће <i>Other abnormal products of conception</i>	546	512	21	11	2		
<b>003.</b> Спонтани побачај <i>Spontaneous abortion</i>	455	393	22	20	20		
<b>004.</b> Медицински побачај <i>Medical abortion</i>	5226	5164	23	27	12		
<b>005.</b> Други побачај <i>Other abortion</i>	227	218	7	1	1		
<b>006.</b> Неозначени побачај <i>Unspecified abortion</i>	1	1					
<b>007.</b> Неуспео покушај побачаја <i>Failed attempted abortion</i>	3	3					
<b>008.</b> Компликације после побачаја <i>Complications following abortion</i>	1	1					

**7. ПОРОЂАЈИ И ПРЕКИДИ ТРУДНОЋЕ У РЕПУБЛИЦИ СРБИЈИ, 2017.**  
**DELIVERIES AND ABORTIONS IN REPUBLIC OF SERBIA, 2017**
**7.11 Прекиди трудноће према старости жене, брачном стању и старости плода**  
*Abortions by woman's age, marital status and gestational age*

Старост жене <i>Woman's age</i>		Укупно <i>Total</i>		Старост плода у недељама <i>Gestational age in weeks</i>					
		Број <i>Number</i>	%	10 и мање <i>10 or less</i>	11-12	13-16	17-28	више од 28 <i>Over 28</i>	Непознато <i>Unknown</i>
<b>Република Србија</b> <b>Republic of Serbia</b>	<b>Укупно</b> <i>Total</i>	<b>14356</b>	<b>100.00</b>	<b>13478</b>	<b>269</b>	<b>230</b>	<b>375</b>	<b>4</b>	
	У браку <i>Married</i>	<b>10398</b>	<b>72.43</b>	<b>9743</b>	<b>198</b>	<b>171</b>	<b>282</b>	<b>4</b>	<b>0</b>
	Ван брака <i>Unmarried</i>	<b>3948</b>	<b>27.50</b>	<b>3725</b>	<b>71</b>	<b>59</b>	<b>93</b>	<b>0</b>	<b>0</b>
	Непознато <i>Unknown</i>	<b>10</b>	<b>0.07</b>	<b>10</b>	<b>0</b>	<b>0</b>	<b>0</b>	<b>0</b>	<b>0</b>
< 15	Укупно <i>Total</i>	6	100.00	4	1		1		
	У браку <i>Married</i>	0	0.00	0	0	0	0	0	0
	Ван брака <i>Unmarried</i>	6	100.00	4	1		1		
	Непознат <i>Unknown</i>	0	0.00	0	0	0	0	0	0
15-19	Укупно <i>Total</i>	506	100.00	473	9	13	11		
	У браку <i>Married</i>	124	24.51	110	4	6	4	0	0
	Ван брака <i>Unmarried</i>	382	75.49	363	5	7	7	0	0
	Непознат <i>Unknown</i>	0	0.00	0	0	0	0	0	0
20-24	Укупно <i>Total</i>	1813	100.00	1712	26	33	42		
	У браку <i>Married</i>	812	44.79	755	18	14	25	0	0
	Ван брака <i>Unmarried</i>	1000	55.16	956	8	19	17	0	0
	Непознат <i>Unknown</i>	1	0.06	1	0	0	0	0	0
25-34	Укупно <i>Total</i>	6577	100.00	6157	137	94	187	2	
	У браку <i>Married</i>	4920	74.81	4594	102	77	145	2	0
	Ван брака <i>Unmarried</i>	1652	25.12	1558	35	17	42	0	0
	Непознат <i>Unknown</i>	5	0.08	5	0	0	0	0	0
35-44	Укупно <i>Total</i>	5265	100.00	4952	93	87	131	2	
	У браку <i>Married</i>	4380	83.19	4128	71	73	106	2	0
	Ван брака <i>Unmarried</i>	881	16.73	820	22	14	25	0	0
	Непознат <i>Unknown</i>	4	0.08	4	0	0	0	0	0
45-49	Укупно <i>Total</i>	181	100.00	172	3	3	3		
	У браку <i>Married</i>	155	85.64	149	3	1	2	0	0
	Ван брака <i>Unmarried</i>	26	14.36	23	0	2	1	0	0
	Непознат <i>Unknown</i>	0	0.00	0	0	0	0	0	0
50-54	Укупно <i>Total</i>	7	100.00	7					
	У браку <i>Married</i>	6	85.71	6	0	0	0	0	0
	Ван брака <i>Unmarried</i>	1	14.29	1	0	0	0	0	0
	Непознат <i>Unknown</i>	0	0.00	0	0	0	0	0	0
55+	Укупно <i>Total</i>	1	100.00	1					
	У браку <i>Married</i>	1	100.00	1					
	Ван брака <i>Unmarried</i>	0	0.00	0	0	0	0	0	0
	Непознат <i>Unknown</i>	0	0.00	0	0	0	0	0	0

**7. ПОРОЂАЈИ И ПРЕКИДИ ТРУДНОЋЕ У РЕПУБЛИЦИ СРБИЈИ, 2017.**  
**DELIVERIES AND ABORTIONS IN REPUBLIC OF SERBIA, 2017**
**7.11 Прекиди трудноће према старости жене, брачном стању и старости плода**  
*Abortions by woman's age, marital status and gestational age*

(наставка/ continuation)

Старост жене <i>Woman's age</i>		Укупно <i>Total</i>		Старост плода у недељама <i>Gestational age in weeks</i>					
		Број <i>Number</i>	%	10 и мање <i>10 or less</i>	11-12	13-16	17-28	више од 28 <i>Over 28</i>	Непознато <i>Unknown</i>
<b>Србија - Север</b> <i>Serbia - North</i>	<b>Укупно</b> <i>Total</i>	<b>7883</b>	<b>100.00</b>	<b>7175</b>	<b>193</b>	<b>171</b>	<b>340</b>	<b>4</b>	
	У браку <i>Married</i>	5021	63.69	4512	133	123	249	4	0
	Ван брака <i>Unmarried</i>	2852	36.18	2653	60	48	91	0	0
	Непознато <i>Unknown</i>	10	0.13	10	0	0	0	0	0
< 15	Укупно <i>Total</i>	5	100.00	3	1		1		
	У браку <i>Married</i>	0	0.00	0	0	0	0	0	0
	Ван брака <i>Unmarried</i>	5	100.00	3	1		1		
	Непознат <i>Unknown</i>	0	0.00	0	0	0	0	0	0
15-19	Укупно <i>Total</i>	294	100.00	265	8	11	10		
	У браку <i>Married</i>	52	17.69	40	3	5	4	0	0
	Ван брака <i>Unmarried</i>	242	82.31	225	5	6	6	0	0
	Непознат <i>Unknown</i>	0	0.00	0	0	0	0	0	0
20-24	Укупно <i>Total</i>	971	100.00	900	17	17	37		
	У браку <i>Married</i>	308	31.72	271	12	5	20	0	0
	Ван брака <i>Unmarried</i>	662	68.18	628	5	12	17	0	0
	Непознат <i>Unknown</i>	1	0.10	1	0	0	0	0	0
25-34	Укупно <i>Total</i>	3497	100.00	3168	93	67	167	2	
	У браку <i>Married</i>	2285	65.34	2042	63	52	126	2	0
	Ван брака <i>Unmarried</i>	1207	34.52	1121	30	15	41	0	0
	Непознат <i>Unknown</i>	5	0.14	5	0	0	0	0	0
35-44	Укупно <i>Total</i>	3010	100.00	2741	71	73	123	2	
	У браку <i>Married</i>	2292	76.15	2080	52	60	98	2	0
	Ван брака <i>Unmarried</i>	714	23.72	657	19	13	25	0	0
	Непознат <i>Unknown</i>	4	0.13	4	0	0	0	0	0
45-49	Укупно <i>Total</i>	102	100.00	94	3	3	2		
	У браку <i>Married</i>	81	79.41	76	3	1	1	0	0
	Ван брака <i>Unmarried</i>	21	20.59	18	0	2	1	0	0
	Непознат <i>Unknown</i>	0	0.00	0	0	0	0	0	0
50-54	Укупно <i>Total</i>	3	100.00	3					
	У браку <i>Married</i>	2	66.67	2	0	0	0	0	0
	Ван брака <i>Unmarried</i>	1	33.33	1	0	0	0	0	0
	Непознат <i>Unknown</i>	0	0.00	0	0	0	0	0	0
55+	Укупно <i>Total</i>	1	100.00	1					
	У браку <i>Married</i>	1	100.00	1					
	Ван брака <i>Unmarried</i>	0	0.00	0	0	0	0	0	0
	Непознат <i>Unknown</i>	0	0.00	0	0	0	0	0	0



**7. ПОРОЂАЈИ И ПРЕКИДИ ТРУДНОЋЕ У РЕПУБЛИЦИ СРБИЈИ, 2017**  
**DELIVERIES AND ABORTIONS IN REPUBLIC OF SERBIA, 2017**
**7.11 Прекиди трудноће према старости жене, брачном стању и старости плода**  
*Abortions by woman's age, marital status and gestational age*

(наставка/ continuation)

Старост жене <i>Woman's age</i>		Укупно <i>Total</i>		Старост плода у недељама <i>Gestational age in weeks</i>						
		Број <i>Number</i>	%	10 и мање <i>10 or less</i>	11-12	13-16	17-28	више од 28 <i>Over 28</i>	Непознато <i>Unknown</i>	
<b>Србија - Југ</b>	<b>Укупно</b>	<b>Total</b>	<b>6473</b>	<b>100.00</b>	<b>6303</b>	<b>76</b>	<b>59</b>	<b>35</b>	<b>0</b>	
	У браку	<i>Married</i>	5377	83.07	5231	65	48	33	0	0
	Ван брака	<i>Unmarried</i>	1096	16.93	1072	11	11	2	0	0
	Непознато	<i>Unknown</i>	0	0.00	0	0	0	0	0	0
< 15	Укупно	<i>Total</i>	1	100.00	1					
	У браку	<i>Married</i>	0	0.00	0	0	0	0	0	0
	Ван брака	<i>Unmarried</i>	1	100.00	1					
	Непознат	<i>Unknown</i>	0	0.00	0	0	0	0	0	0
15-19	Укупно	<i>Total</i>	212	100.00	208	1	2	1		
	У браку	<i>Married</i>	72	33.96	70	1	1	0	0	0
	Ван брака	<i>Unmarried</i>	140	66.04	138	0	1	1	0	0
	Непознат	<i>Unknown</i>	0	0.00	0	0	0	0	0	0
20-24	Укупно	<i>Total</i>	842	100.00	812	9	16	5		
	У браку	<i>Married</i>	504	59.86	484	6	9	5	0	0
	Ван брака	<i>Unmarried</i>	338	40.14	328	3	7	0	0	0
	Непознат	<i>Unknown</i>	0	0.00	0	0	0	0	0	0
25-34	Укупно	<i>Total</i>	3080	100.00	2989	44	27	20		
	У браку	<i>Married</i>	2635	85.55	2552	39	25	19	0	0
	Ван брака	<i>Unmarried</i>	445	14.45	437	5	2	1	0	0
	Непознат	<i>Unknown</i>	0	0.00	0	0	0	0	0	0
35-44	Укупно	<i>Total</i>	2255	100.00	2211	22	14	8		
	У браку	<i>Married</i>	2088	92.59	2048	19	13	8	0	0
	Ван брака	<i>Unmarried</i>	167	7.41	163	3	1	0	0	0
	Непознат	<i>Unknown</i>	0	0.00	0	0	0	0	0	0
45-49	Укупно	<i>Total</i>	79	100.00	78			1		
	У браку	<i>Married</i>	74	93.67	73	0	0	1	0	0
	Ван брака	<i>Unmarried</i>	5	6.33	5	0	0	0	0	0
	Непознат	<i>Unknown</i>	0	0.00	0	0	0	0	0	0
50-54	Укупно	<i>Total</i>	4	100.00	4					
	У браку	<i>Married</i>	4	100.00	4					
	Ван брака	<i>Unmarried</i>	0	0.00	0	0	0	0	0	0
	Непознат	<i>Unknown</i>	0	0.00	0	0	0	0	0	0

**7. ПОРОЂАЈИ И ПРЕКИДИ ТРУДНОЋЕ У РЕПУБЛИЦИ СРБИЈИ, 2017.**  
**DELIVERIES AND ABORTIONS IN REPUBLIC OF SERBIA, 2017**
**7.12 Медицински прекиди трудноће према старости жене, брачном стању и старости плода**  
*Medical abortions by woman's age, marital status and gestational age*

Старост жене <i>Woman's age</i>		Укупно <i>Total</i>		Старост плода у недељама <i>Gestational age in weeks</i>						
		Број <i>Number</i>	%	10 и мање <i>10 or less</i>	11-12	13-16	17-28	више од 28 <i>Over 28</i>	Непознато <i>Unknown</i>	
<b>Република Србија</b>	<b>Укупно</b>	<b>Total</b>	<b>10378</b>	<b>100.00</b>	<b>9836</b>	<b>119</b>	<b>145</b>	<b>275</b>	<b>3</b>	
	У браку	<i>Married</i>	7429	71.58	7032	84	105	205	3	0
	Ван брака	<i>Unmarried</i>	2941	28.34	2796	35	40	70	0	0
	Непознато	<i>Unknown</i>	8	0.08	8	0	0	0	0	0
< 15	Укупно	<i>Total</i>	4	100.00	3	1				
	У браку	<i>Married</i>	0	0.00	0	0	0	0	0	0
	Ван брака	<i>Unmarried</i>	4	100.00	3	1				
	Непознат	<i>Unknown</i>	0	0.00	0	0	0	0	0	0
15-19	Укупно	<i>Total</i>	390	100.00	369	3	9	9		
	У браку	<i>Married</i>	78	20.00	70	0	5	3	0	0
	Ван брака	<i>Unmarried</i>	312	80.00	299	3	4	6	0	0
	Непознат	<i>Unknown</i>	0	0.00	0	0	0	0	0	0
20-24	Укупно	<i>Total</i>	1392	100.00	1327	15	19	31		
	У браку	<i>Married</i>	562	40.37	525	11	6	20	0	0
	Ван брака	<i>Unmarried</i>	829	59.55	801	4	13	11	0	0
	Непознат	<i>Unknown</i>	1	0.07	1	0	0	0	0	0
25-34	Укупно	<i>Total</i>	4678	100.00	4431	55	57	133	2	
	У браку	<i>Married</i>	3481	74.41	3293	39	47	100	2	0
	Ван брака	<i>Unmarried</i>	1194	25.52	1135	16	10	33	0	0
	Непознат	<i>Unknown</i>	3	0.06	3	0	0	0	0	0
35-44	Укупно	<i>Total</i>	3802	100.00	3600	43	57	101	1	
	У браку	<i>Married</i>	3214	84.53	3053	32	46	82	1	0
	Ван брака	<i>Unmarried</i>	584	15.36	543	11	11	19	0	0
	Непознат	<i>Unknown</i>	4	0.11	4	0	0	0	0	0
45-49	Укупно	<i>Total</i>	106	100.00	100	2	3	1		
	У браку	<i>Married</i>	89	83.96	86	2	1	0	0	0
	Ван брака	<i>Unmarried</i>	17	16.04	14	0	2	1	0	0
	Непознат	<i>Unknown</i>	0	0.00	0	0	0	0	0	0
50-54	Укупно	<i>Total</i>	6	100.00	6					
	У браку	<i>Married</i>	5	83.33	5	0	0	0	0	0
	Ван брака	<i>Unmarried</i>	1	16.67	1	0	0	0	0	0
	Непознат	<i>Unknown</i>	0	0.00	0	0	0	0	0	0

**7. ПОРОЂАЈИ И ПРЕКИДИ ТРУДНОЋЕ У РЕПУБЛИЦИ СРБИЈИ, 2017.**  
**DELIVERIES AND ABORTIONS IN REPUBLIC OF SERBIA, 2017**
**7.12 Медицински прекиди трудноће према старости жене, брачном стању и старости плода**  
*Medical abortions by woman's age, marital status and gestational age*

( наставка/ continuation)

Старост жене <i>Woman's age</i>		Укупно <i>Total</i>		Старост плода у недељама <i>Gestational age in weeks</i>					
		Број <i>Number</i>	%	10 и мање <i>10 or less</i>	11-12	13-16	17-28	више од 28 <i>Over 28</i>	Непознато <i>Unknown</i>
<b>Србија - Север</b> <i>Serbia - North</i>	<b>Укупно</b> <i>Total</i>	<b>5152</b>	<b>100.00</b>	<b>4672</b>	<b>96</b>	<b>118</b>	<b>263</b>	<b>3</b>	
	<b>У браку</b> <i>Married</i>	<b>3132</b>	<b>60.79</b>	<b>2787</b>	<b>65</b>	<b>83</b>	<b>194</b>	<b>3</b>	<b>0</b>
	<b>Ван брака</b> <i>Unmarried</i>	<b>2012</b>	<b>39.05</b>	<b>1877</b>	<b>31</b>	<b>35</b>	<b>69</b>	<b>0</b>	<b>0</b>
	<b>Непознато</b> <i>Unknown</i>	<b>8</b>	<b>0.16</b>	<b>8</b>	<b>0</b>	<b>0</b>	<b>0</b>	<b>0</b>	<b>0</b>
< 15	Укупно <i>Total</i>	4	100.00	3	1				
	У браку <i>Married</i>	0	0.00	0	0	0	0	0	0
	Ван брака <i>Unmarried</i>	4	100.00	3	1				
	Непознат <i>Unknown</i>	0	0.00	0	0	0	0	0	0
15-19	Укупно <i>Total</i>	221	100.00	201	3	8	9		
	У браку <i>Married</i>	30	13.57	23	0	4	3	0	0
	Ван брака <i>Unmarried</i>	191	86.43	178	3	4	6	0	0
	Непознат <i>Unknown</i>	0	0.00	0	0	0	0	0	0
20-24	Укупно <i>Total</i>	742	100.00	689	11	13	29		
	У браку <i>Married</i>	196	26.42	166	8	4	18	0	0
	Ван брака <i>Unmarried</i>	545	73.45	522	3	9	11	0	0
	Непознат <i>Unknown</i>	1	0.13	1	0	0	0	0	0
25-34	Укупно <i>Total</i>	2235	100.00	2022	44	41	126	2	
	У браку <i>Married</i>	1420	63.53	1264	29	31	94	2	0
	Ван брака <i>Unmarried</i>	812	36.33	755	15	10	32	0	0
	Непознат <i>Unknown</i>	3	0.13	3	0	0	0	0	0
35-44	Укупно <i>Total</i>	1903	100.00	1716	35	53	98	1	
	У браку <i>Married</i>	1452	76.30	1303	26	43	79	1	0
	Ван брака <i>Unmarried</i>	447	23.49	409	9	10	19	0	0
	Непознат <i>Unknown</i>	4	0.21	4	0	0	0	0	0
45-49	Укупно <i>Total</i>	45	100.00	39	2	3	1		
	У браку <i>Married</i>	33	73.33	30	2	1	0	0	0
	Ван брака <i>Unmarried</i>	12	26.67	9	0	2	1	0	0
	Непознат <i>Unknown</i>	0	0.00	0	0	0	0	0	0
50-54	Укупно <i>Total</i>	2	100.00	2					
	У браку <i>Married</i>	1	50.00	1	0	0	0	0	0
	Ван брака <i>Unmarried</i>	1	50.00	1	0	0	0	0	0
	Непознат <i>Unknown</i>	0	0.00	0	0	0	0	0	0

**7. ПОРОЂАЈИ И ПРЕКИДИ ТРУДНОЋЕ У РЕПУБЛИЦИ СРБИЈИ, 2017.**  
**DELIVERIES AND ABORTIONS IN REPUBLIC OF SERBIA, 2017**
**7.12 Медицински прекиди трудноће према старости жене, брачном стању и старости плода**  
*Medical abortions by woman's age, marital status and gestational age*

( наставка/ continuation)

Старост жене <i>Woman's age</i>	Укупно <i>Total</i>		Старост плода у недељама <i>Gestational age in weeks</i>							
	Број <i>Number</i>	%	10 и мање <i>10 or less</i>	11-12	13-16	17-28	више од 28 <i>Over 28</i>	Непознато <i>Unknown</i>		
<b>Србија - Југ</b>	<b>Укупно</b>	<b>Total</b>	<b>5226</b>	<b>100.00</b>	<b>5164</b>	<b>23</b>	<b>27</b>	<b>12</b>	<b>0</b>	
<b>Serbia - South</b>	<b>У браку</b>	<b>Married</b>	<b>4297</b>	<b>82.22</b>	<b>4245</b>	<b>19</b>	<b>22</b>	<b>11</b>	<b>0</b>	<b>0</b>
	<b>Ван брака</b>	<b>Unmarried</b>	<b>929</b>	<b>17.78</b>	<b>919</b>	<b>4</b>	<b>5</b>	<b>1</b>	<b>0</b>	<b>0</b>
	<b>Непознато</b>	<b>Unknown</b>	<b>0</b>	<b>0.00</b>	<b>0</b>	<b>0</b>	<b>0</b>	<b>0</b>	<b>0</b>	<b>0</b>
15-19	Укупно	Total	169	100.00	168		1			
	У браку	Married	48	28.40	47	0	1	0	0	0
	Ван брака	Unmarried	121	71.60	121	0	0	0	0	0
	Непознат	Unknown	0	0.00	0	0	0	0	0	0
20-24	Укупно	Total	650	100.00	638	4	6	2		
	У браку	Married	366	56.31	359	3	2	2	0	0
	Ван брака	Unmarried	284	43.69	279	1	4	0	0	0
	Непознат	Unknown	0	0.00	0	0	0	0	0	0
25-34	Укупно	Total	2443	100.00	2409	11	16	7		
	У браку	Married	2061	84.36	2029	10	16	6	0	0
	Ван брака	Unmarried	382	15.64	380	1	0	1	0	0
	Непознат	Unknown	0	0.00	0	0	0	0	0	0
35-44	Укупно	Total	1899	100.00	1884	8	4	3		
	У браку	Married	1762	92.79	1750	6	3	3	0	0
	Ван брака	Unmarried	137	7.21	134	2	1	0	0	0
	Непознат	Unknown	0	0.00	0	0	0	0	0	0
45-49	Укупно	Total	61	100.00	61					
	У браку	Married	56	91.80	56	0	0	0	0	0
	Ван брака	Unmarried	5	8.20	5	0	0	0	0	0
	Непознат	Unknown	0	0.00	0	0	0	0	0	0
50-54	Укупно	Total	4	100.00	4					
	У браку	Married	4	100.00	4					
	Ван брака	Unmarried	0	0.00	0	0	0	0	0	0
	Непознат	Unknown	0	0.00	0	0	0	0	0	0

**7. ПОРОЂАЈИ И ПРЕКИДИ ТРУДНОЋЕ У РЕПУБЛИЦИ СРБИЈИ, 2017.**  
**DELIVERIES AND ABORTIONS IN REPUBLIC OF SERBIA, 2017**
**7.13. Број жена које су имале прекид трудноће према броју живе деце и броју ранијих побачаја**  
**Number of women who had an abortion by number of live children and number of previous abortions**

Број ранијих побачаја <i>Number of previous abortions</i>	Укупно <i>Total</i>		Број живе деце <i>Number of live children</i>					
	Број <i>Number</i>	%	0	1	2	3	4	5 и више <i>5 or more</i>
<b>Република Србија</b> <i>Republic of Serbia</i>	<b>14356</b>	<b>100.00</b>	<b>4670</b>	<b>3236</b>	<b>4358</b>	<b>1459</b>	<b>403</b>	<b>230</b>
0	7915	55.13	3754	1806	1777	426	96	56
1	3537	24.64	706	955	1318	402	105	51
2	1579	11.00	139	289	717	300	82	52
3	709	4.94	49	117	305	171	46	21
4	271	1.89	8	36	116	71	25	15
5	144	1.00	3	13	52	45	17	14
6	90	0.63	6	8	33	22	13	8
7	34	0.24	1	2	14	9	4	4
8	27	0.19	2	3	12			6
9	14	0.10		2	6	4	2	0
10	19	0.13	1		5	6	4	1
11	2	0.01			1			
12 и више <i>12 or more</i>	15	0.10	1	3	2	3	5	

**7. ПОРОЂАЈИ И ПРЕКИДИ ТРУДНОЋЕ У РЕПУБЛИЦИ СРБИЈИ, 2017.****DELIVERIES AND ABORTIONS IN REPUBLIC OF SERBIA, 2017**

7.13. Број жена које су имале прекид трудноће према броју живе деце и броју ранијих побачаја

*Number of women who had an abortion by number of live children and number of previous abortions*

(наставак/ continuation)

Број ранијих побачаја <i>Number of previous abortions</i>	Укупно <i>Total</i>		Број живе деце <i>Number of live children</i>					
	Број <i>Number</i>	%	0	1	2	3	4	5 и више <i>5 or more</i>
<b>Србија - Север</b> <i>Serbia - North</i>	<b>7883</b>	<b>100.00</b>	<b>2999</b>	<b>1883</b>	<b>2045</b>	<b>660</b>	<b>175</b>	<b>121</b>
0	4483	56.87	2328	1004	869	217	36	29
1	2047	25.97	521	613	644	185	52	32
2	785	9.96	98	167	321	138	37	24
3	329	4.17	34	61	135	67	20	12
4	105	1.33	7	19	39	21	10	9
5	60	0.76	3	7	16	16	7	11
6	37	0.47	5	6	8	10	6	2
7	10	0.13	1	1	2	2	3	1
8		0.13		2	5		1	
9	3	0.04			1	1		0
10	9	0.11		2	4	3		
11	1	0.01			1			
12 и више <i>12 or more</i>	4	0.05	1	1			2	
<b>Србија - Југ</b> <i>Serbia - South</i>	<b>6473</b>	<b>100.00</b>	<b>1671</b>	<b>1353</b>	<b>2313</b>	<b>799</b>	<b>228</b>	<b>109</b>
0	3432	53.02	1426	802	908	209	60	27
1	1490	23.02	185	342	674	217	53	19
2	794	12.27	41	122	396	162	45	28
3	380	5.87	15	56	170	104	26	9
4	166	2.56	1	17	77	50	15	6
5	84	1.30		6	36	29	10	3
6	53	0.82	1	2	25	12	7	6
7	24	0.37		1	12	7	1	3
8	17	0.26	1		7		3	5
9	11	0.17		2	5	3	1	0
10	10	0.15	1		1		4	1
11	1	0.02						
12 и више <i>12 or more</i>	11	0.17		2	2	3	3	

**7. ПОРОЂАЈИ И ПРЕКИДИ ТРУДНОЋЕ У РЕПУБЛИЦИ СРБИЈИ, 2017.**  
**DELIVERIES AND ABORTIONS IN REPUBLIC OF SERBIA, 2017**

7.14. Број жена које су имале медицински прекид трудноће према броју живе деце и броју ранијих побачаја  
*Number of women who had a medical abortion by number of live children and number of previous abortions*

Број ранијих побачаја <i>Number of previous abortions</i>	Укупно <i>Total</i>		Број живе деце <i>Number of live children</i>					
	Број <i>Number</i>	%	0	1	2	3	4	5 и више <i>5 or more</i>
<b>Република Србија</b> <i>Republic of Serbia</i>	<b>10378</b>	<b>100.00</b>	<b>2951</b>	<b>2022</b>	<b>3630</b>	<b>1260</b>	<b>344</b>	<b>171</b>
0	5528	53.27	2466	1108	1466	365	80	43
1	2541	24.48	380	591	1099	344	91	36
2	1236	11.91	68	193	598	261	77	39
3	549	5.29	26	75	253	144	36	15
4	235	2.26	4	31	103	65	20	12
5	114	1.10	2	8	41	41	13	9
6	77	0.74	3	6	30	20	11	7
7	29	0.28		2	14	8	3	2
8	24	0.23	2		12			5
9	13	0.13			6	3	2	0
10	17	0.16			5	6	3	1
11	2	0.02			1			
12 и више <i>12 or more</i>	13	0.13		2	2	3	5	

**7. ПОРОЂАЈИ И ПРЕКИДИ ТРУДНОЋЕ У РЕПУБЛИЦИ СРБИЈИ, 2017.**  
**DELIVERIES AND ABORTIONS IN REPUBLIC OF SERBIA, 2017**

7.14. Број жена које су имале медицински прекид трудноће према броју живе деце и броју ранијих побачаја  
*Number of women who had a medical abortion by number of live children and number of previous abortions*

Број ранијих побачаја <i>Number of previous abortions</i>	Укупно <i>Total</i>		Број живе деце <i>Number of live children</i>					
	Број <i>Number</i>	%	0	1	2	3	4	5 и више <i>5 or more</i>
<b>Србија - Север</b> <i>Serbia - North</i>	<b>5152</b>	<b>100.00</b>	<b>1772</b>	<b>1021</b>	<b>1604</b>	<b>535</b>	<b>137</b>	<b>83</b>
0	2929	56.85	1443	548	704	182	29	23
1	1291	25.06	260	324	499	149	40	19
2	537	10.42	44	89	242	109	35	18
3	218	4.23	17	31	101	50	12	7
4	81	1.57	3	16	30	18	6	8
5	38	0.74	2	4	8	12	5	7
6	27	0.52			7	9	4	1
7	7	0.14		1	2	2	2	0
8	8	0.16	1		5		1	
9	3	0.06			1	1		
10	9	0.17		2	4	3		
11	1	0.02			1			
12 и више <i>12 or more</i>	3	0.06		1			2	
<b>Србија - Југ</b> <i>Serbia - South</i>	<b>5226</b>	<b>100.00</b>	<b>1179</b>	<b>1001</b>	<b>2026</b>	<b>725</b>	<b>207</b>	<b>88</b>
0	2599	49.73	1023	560	762	183	51	20
1	1250	23.92	120	267	600	195		17
2	699	13.38	24	104	356	152	42	21
3	331	6.33	9	44	152	94	24	8
4	154	2.95	1	15	73	47	14	4
5	76	1.45		4	33	29	8	2
6	50	0.96	1	2	23	11	7	6
7	22	0.42		1	12	6	1	2
8	16	0.31	1		7		2	5
9	10	0.19		2	5	2	1	0
10	8	0.15			1	3	3	1
11	1	0.02						
12 и више <i>12 or more</i>	10	0.19		1	2	3	3	



## 8.

## ЖИВОТНА СРЕДИНА И ЗДРАВЉЕ ENVIRONMENT AND HEALTH

Страна/Page

8. Животна средина и здравље у Републици Србији <i>Environment and health in Republic of Serbia</i>	483
8.1. Здравствена исправност воде за пиће у Републици Србији <i>Health safety of drinking water in Republic of Serbia</i>	483
8.1.1. Јавни водоводи и водни објекти у Републици Србији по окрузима. <i>Public water-supply systems and others water supply sources by district in the Republic of Serbia,</i>	486
8.1.2. Број и проценат испитиваних узорака воде за пиће из јавних водовода и водних објеката на физичко–хемијску исправност по окрузима у Републици Србији, <i>Number and percentage of water samples tested for physico-chemical safety in public water supplies and others water supply sources by district in the Republic of Serbia,.</i>	487
8.1.3. Број и проценат испитиваних узорака воде за пиће на микробиолошку исправност јавних водовода и водних објеката по окрузима у Републици Србији <i>Number and percentage of water samples tested for microbiological safety in public water supplies and others water supply sources by district in the Republic of Serbia</i>	488
8.1.4. Јавни водоводи градских насеља по окрузима у Републици Србији. <i>Urban public water-supply systems by district in the Republic of Serbia,</i>	489
8.1.5. Јавни водоводи градских насеља у Републици Србији, 2016 <i>Urban public water-supply systems in the Republic of Serbia, 2016</i>	490
8.1.6. Број и проценат испитиваних узорака воде за пиће из јавних водовода градских насеља на физичко–хемијску исправност по окрузима у Републици Србији, 2016. <i>Number and percentage of water samples tested for physico-chemical safety in urban public water supplies by district in the Republic of Serbia, 2016</i>	491
8.1.7. Број и проценат испитиваних узорака воде за пиће на микробиолошку исправност из јавних водовода градских насеља по окрузима у Републици Србији <i>Number and percentage of water samples tested for microbiological safety in urban water supplies by district in the Republic of Serbia</i>	492
8.1.8. Хидричне епидемије према врсти обољења у Републици Србији, (2008–2016.) <i>Water-borne outbreakes by type of disease in the Republic of Serbia, (2008- 2016)</i>	493
8.1.9. Учешће хидричних епидемија у укупном броју свих епидемија у Републици Србији, (2008–2016). <i>Share of water-borne outbreaks in total outbreaks in the Republic of Serbia, (2008–2016)</i>	493
8.1.10. Процентуална заступљеност оболелих у хидричним епидемијама у укупном броју оболелих у свим епидемијама, (2008–2016.) <i>Percentage of cases with water-borne outbreaks out of the total cases in all epidemics (2008-2016)</i>	493
8.2. Квалитет ваздуха у Републици Србији <i>Air quality in Republic of Serbia</i>	494
8.2.1. Средња годишња вредност показатеља имисије општег загађења у насељима на територији Републике Србије <i>Median annual imission for general pollution indicators in the settlement of Republic of Serbia</i>	496

8.2.2.	Промене нивоа аерозагађења општим загађујућим материјама у односу на претходну годину 2015–2016. <i>Changes in levels of air pollution by general pollutants over previous year, 2015-2016</i>	497
8.2.3.	Максималне вредности за сумпор-диоксид и чађ, 2016. <i>Daily maximum values for sulphur-dioxide and soot, 2016</i>	498
8.2.4.	Обим праћења специфичних загађујућих супстанција у мрежи станица здравствене службе по насељима на територији Републике Србије у периоду 2007-2016. године (број мерних места) <i>Monitoring coverage of specific air pollutants in the network of urban sampling units for the period 2007-2016 (No. of sampling sites)</i>	499
8.2.5.	Средња годишња вредност тешких метала у таложним материјама у мрежи урбаних станица за мерење имисије на територији Републике Србије у 2016. години ( $\mu\text{g}/\text{m}^2/\text{дан}$ ) <i>Heavy metal dust loading ILV (<math>\mu\text{g}/\text{m}^2/\text{day}</math>) in the network of urban air sampling units for 2016</i>	500
8.3.	Здравствена исправност намирница и предмета опште употребе у Републици Србији <i>Health safety of food and consumer goods in Republic of Serbia</i>	501
8.3.1.	Хемијска исправност намирница домаће производње у Републици Србији, 2016. <i>Chemical safety of domestically produced food in Republic of Serbia, 2016</i>	505
8.3.2.	Хемијска исправност намирница из увоза у Републици Србији, 2016. <i>Chemical safety of imported food in Republic of Serbia, 2016</i>	508
8.3.3.	Микробиолошка исправност намирница домаће производње у Републици Србији, 2016. <i>Microbiological safety of domestically produced foods in Republic of Serbia, 2016</i>	511
8.3.4.	Микробиолошка исправност намирница из увоза у Републици Србији, 2016 <i>Microbiological safety of imported foods and consumer goods in Republic of Serbia, 2016</i>	514
8.3.5.	Микробиолошка исправност предмета опште употребе из увоза у Републици Србији, 2016. <i>Microbiological safety of domestically produced consumer goods in the Republic of Serbia, 2016</i>	517
8.3.6.	Микробиолошка исправност предмета опште употребе из увоза у Републици Србији, 2016. <i>Microbiological safety of imported consumer goods in the Republic of Serbia, 2016</i>	519
8.3.7.	Физичкохемијска исправност флашираних вода домаћег порекла, 2016. <i>Chemical safety of bottled water of domestically produced water in the Republic of Serbia, 2016</i>	521
8.3.8.	Физичкохемијска исправност флашираних вода из увоза, 2016. <i>Chemical safety of bottled water of imported in the Republic of Serbia, 2016</i>	523
8.3.9.	Микробиолошка исправност флашираних вода домаћег порекла, 2016 <i>Microbiological safety of bottled water of domestically produced water in the Republic of Serbia, 2016</i>	525
8.3.10.	Микробиолошка исправност флашираних вода из увоза, 2016 <i>Microbiological safety of bottled water of imported in the Republic of Serbia, 2016</i>	527
8.3.11.	Микробиолошка исправност флашираних вода домаћег порекла, 2016. <i>Microbiological safety of bottled water of domestically produced water the Republic of Serbia, 2016</i>	529
8.3.12.	Микробиолошка исправност флашираних вода из увоза, 2016. <i>Microbiological safety of bottled water of imported in the Republic of Serbia, 2016</i>	530

## 8.1 ЗДРАВСТВЕНА ИСПРАВНОСТ ВОДЕ ЗА ПИЋЕ У РЕПУБЛИЦИ СРБИЈИ

У 2017. години на територији Републике Србије у 25 области укупно је контролисано 2293 јавних водовода и водних објеката. Од укупног броја контролисано је 154 јавних водовода градских насеља, 801 јавних водовода сеоских насеља и 1338 водних објеката (табела бр. 8.1.1).

Физичко– хемијска исправност испитана је на укупно 85458 узорака воде за пиће од којих је 16.669 или 19,5% било неисправно (табела 8.1.2).

Микробиолошка исправност испитана је на укупно 87.170 узорака воде за пиће од којих је 5942 или 6,8% било неисправно (табела 8.1.3)

Од укупног броја контролисаних јавних водовода градских насеља у Републици Србији у 2017. години 21 или 13,6% водовода има истовремено и физичко-хемијску и микробиолошку неисправност, док је 86 или 55,8 % водовода исправно, односно има мање од 5% микробиолошки и мање од 20% физичко-хемијски неисправних узорака воде на годишњем нивоу ( табела 8.1.4).

На територији Републике Србије у 25 области укупно је контролисано 154 јавних водовода градских насеља и то 42 у региону Војводине, 74 у региону Шумадије и Западне Србије, 31 у региону Источне и Јужне Србије и 7 у региону Београда (табела 8.1.5).

Физичко-хемијска исправност испитана је на укупно 63.642 узорака воде за пиће из јавних водовода градских насеља, од којих је 6811 или 10,7% било неисправно (табела 8.1.6).

Најчешћи параметри физичко-хемијске неисправности су повећана мутноћа и боја, повишене концентрације гвожђа, мангана, амонијака, нитрата, нитрита, као и повећан утршак калијум-перманганата.

На микробиолошку исправност је испитано 64.376 узорака воде за пиће из јавних водовода градских насеља од којих је 2157 или 3,4% било неисправно (табела 8.1.7).

Најчешћи узрочници микробиолошке неисправности су повећан број аеробних мезофилних и укупних колиформних бактерија као и присуство колиформних бактерија.

У 2017. години у Републици Србији је регистрована једна хидрична епидемија са 17 оболелих особа.

Епидемија је последица коришћења сирове непречишћене воде као воде за пиће. (табела 8.1.8).

Учешће хидричних епидемија у укупном броју свих епидемија је износило 0,5%,( табела 8.1.9), а процентуална заступљеност оболелих у хидричним епидемијама у укупном броју оболелих у свим епидемијама је износила 0,04% (табела 8.1.10).

## 8.1 HEALTH SAFETY OF DRINKING WATER IN REPUBLIC OF SERBIA

In 2017, in the territory of the Republic of Serbia, in 25 district, 2293 public water supply systems and others water supply sources were inspected, of which 154 public water supply in urban areas, 801 in rural areas and 1338 others water supply sources (Table no. 8.1.1).

85458 drinking water samples were inspected for physicochemical safety, of which 16669 or 19,5% did not meet the standards for physicochemical quality (Table no. 8.1.2).

87170 water samples were inspected for microbiological safety. Of those, 5942 or 6,8% were contaminated samples (Table no. 8.1.3).

Of the total number of inspected urban water supply systems in the Republic of Serbia in 2017, 21 or 13,6% water supply systems were non-compliant both in terms of physicochemical and microbiological safety, while 86 or 55,8% water supply systems were compliant, that is, they had less than 5% microbiologically and less than 20% physically and chemically contaminated samples of water per year (Table 8.1.4).

In 2017, in the territory of the Republic of Serbia, in 25 district, 154 urban public water supply were inspected of which 42 in region Vojvodina, 74 in region Sumadija and Western Serbia, 31 in region Eastern and South Serbia and 7 in region Belgrade (Table 8.1.5).

In terms of physicochemical safety, 63.642 drinking water samples were inspected in urban water supply systems of which 6811 or 10.7%.

did not meet the standards for physicochemicals quality (Table 8.1.6).

The most common parameters of physicochemical non-compliance are increased turbidity and colour, increased concentrations of iron, manganese, ammonia, nitrates, nitrites as well as increased consumption of potassium-permanganate.

In terms of microbiological safety, 64376 drinking water samples were inspected in urban water supply systems of which 2157 or 3.4% did not meet the standards for microbiological quality (Table 8.1.7).

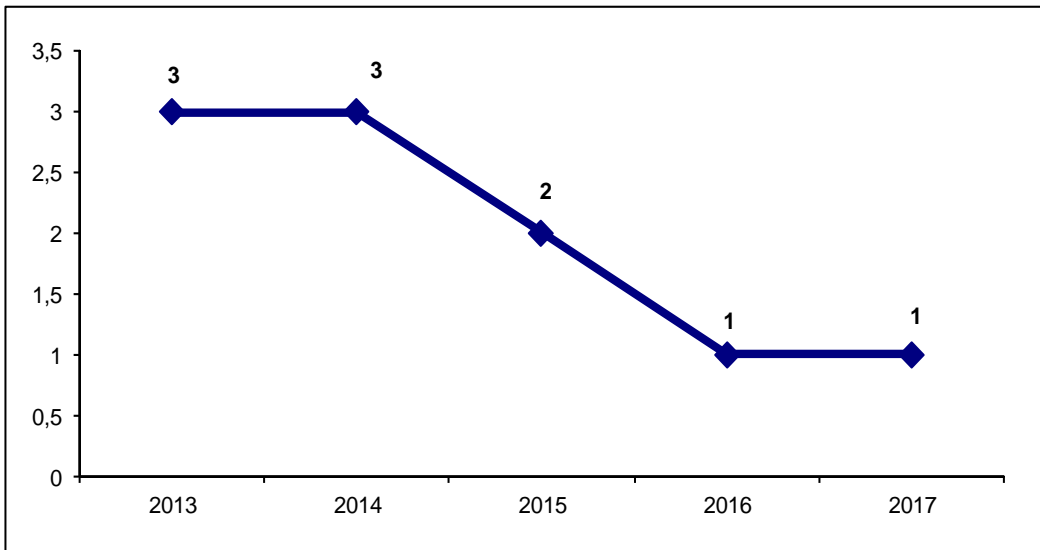
The most common causes of microbiological non-compliance were an increased number of aerobic mesophylic and total coliform bacteria, presence of coliform bacteria.

In 2017, there is one water-borne outbreak registered in the Republic of Serbia with 17 cases.

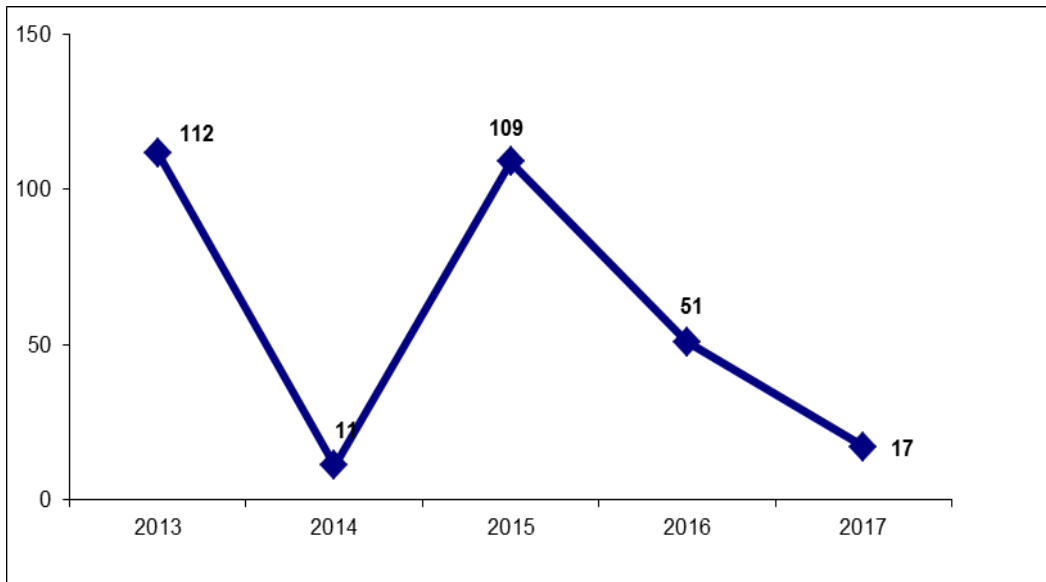
Outbreak is the consequence of the use of contaminated raw untreated water as drinking water. (Table 8.1.8).

The share of water-borne diseases in the total number of all epidemics is 0,5% (Table 8.1.9), and the percentage of cases in water-borne epidemics of all cases due to epidemics is 0,04% (Table 8.1.10).

**Графикон 8.1.1. Број хидричних епидемија у Републици Србији, 2013-2017.**  
*Number of water-borne outbreaks in the Republic of Serbia, 2013-2017*



**Графикон 8.1.2. Број оболелих у хидричним епидемијама у Републици Србији, 2013-2017.**  
*Number of cases in water-borne outbreaks in the Republic of Serbia, 2013-2017*



## 8.1.1 Јавни водоводи и водни објекти у Републици Србији по окрузима, 2017.

*Public water-supply systems and others water supply sources by district in the Republic of Serbia, 2017*

Округ / District	Број контролисаних јавних водовода и водних објеката <i>No. of inspected public water supply systems and others water sources</i>	Број контролисаних јавних водовода градских насеља <i>No. of inspected urban public water supply systems</i>	Број контролисаних јавних водовода сеоских насеља <i>No. of inspected rural public water supply systems</i>	Број контролисаних водних објеката <i>No. of inspected others water supply sources</i>
СЕВЕРНОБАЧКИ <i>SEVERNOBASKI</i>	84	3	42	39
ЗАПАДНОБАЧКИ <i>ZAPADNOBASKI</i>	43	4	29	10
ЈУЖНОБАЧКИ <i>JUZNOBASKI</i>	118	11	53	54
СЕВЕРНОБАНАТСКИ <i>SEVERNOBANATSKI</i>	58	6	37	15
СРЕДЊЕБАНАТСКИ <i>SREDNJEVANATSKI</i>	75	5	50	20
ЈУЖНОБАНАТСКИ <i>JUZNOBANATSKI</i>	92	8	68	16
СРЕМСКИ <i>SREMSKI</i>	91	5	48	38
МАЧВАНСКИ <i>MACVANSKI</i>	568	8	9	551
КОЛУБАРСКИ <i>KOLUBARSKI</i>	43	6	20	17
ПОДУНАВСКИ <i>PODUNAVSKI</i>	40	4	16	20
БРАНИЧЕВСКИ <i>BRANICEVSKI</i>	154	8	44	102
ШУМАДИЈСКИ <i>SUMADIJSKI</i>	23	7	3	13
ПОМОРАВСКИ <i>POMORAVSKI</i>	12	6	6	0
БОРСКИ <i>BORSKI</i>	68	5	36	27
ЗАЈЕЧАРСКИ <i>ZAJECARSKI</i>	56	4	12	40
ЗЛАТИБОРСКИ <i>ZLATIBORSKI</i>	207	11	142	54
МОРАВИЧКИ <i>MORAVICKI</i>	198	4	34	160
РАШКИ <i>RASKI</i>	62	5	17	40
РАСИНСКИ <i>RASINSKI</i>	27	6	21	0
НИШАВСКИ <i>NISAVSKI</i>	42	6	27	9
ТОПЛИЧКИ <i>TOPLICKI</i>	12	4	4	4
ПИРОТСКИ <i>PIROTSKI</i>	35	4	29	2
ПЧИЊСКИ <i>PCINJSKI</i>	33	7	9	17
ЈАБЛАНИЧКИ <i>JABLANICKI</i>	77	10	29	38
ГРАД БЕОГРАД <i>BELGRADE</i>	75	7	16	52
<b>УКУПНО</b>	<b>2293</b>	<b>154</b>	<b>801</b>	<b>1338</b>
<b>TOTAL</b>	<b>100%</b>	<b>6,7%</b>	<b>35,0%</b>	<b>58,3%</b>

**8.1.2. Број и проценат испитиваних узорака воде за пиће из јавних водовода и водних објеката на физичко-хемијску исправност по окрузима у Републици Србији, 2017.***Number and percentage of water samples tested for physico-chemical safety in public water supplies and others water supply sources by district in the Republic of Serbia, 2017.*

ОКРУГ	Број испитиваних узорака воде за пиће	Број узорака који не одговарају Правилнику	Процент узорака који не одговарају Правилнику
<i>DISTRICT</i>	<i>No. of tested drinking water samples</i>	<i>No. of samples non-compliant with Rulebook</i>	<i>% of samples non-compliant with Rulebook</i>
СЕВЕРНОБАЧКИ <i>SEVERNObASKI</i>	2129	944	44,3
ЗАПАДНОБАЧКИ <i>ZAPADNOBASKI</i>	2964	1172	39,5
ЈУЖНОБАЧКИ <i>JUZNOBASK</i>	8836	1548	17,51
СЕВЕРНОБАНАТСКИ <i>SEVERNObANATSKI</i>	2486	2152	86,6
СРЕДЊЕБАНАТСКИ <i>SREDNJEBANATSKI</i>	2842	2715	95,5
ЈУЖНОБАНАТСКИ <i>JUZNOBANATSKI</i>	5073	3002	50,3
СРЕМСКИ <i>SREMSKI</i>	2791	1083	38,2
МАЧВАНСКИ <i>MACHVANSKI</i>	2703	262	9,7
КОЛУБАРСКИ <i>KOLUBARSKI</i>	1890	39	2,1
ПОДУНАВСКИ <i>PODUNAVSKI</i>	3371	735	21,8
БРАНИЧЕВСКИ <i>BRANICEVSKI</i>	2700	312	11,6
ШУМАДИЈСКИ <i>SUMADIJSKI</i>	2257	209	9,3
ПОМОРАВСКИ <i>POMORAVSKI</i>	2369	50	2,1
БОРСКИ <i>BORSKI</i>	2266	335	14,8
ЗАЈЕЧАРСКИ <i>ZAJECARSKI</i>	1469	72	4,9
ЗЛАТИБОРСКИ <i>ZLATIBORSKI</i>	4362	179	4,1
МОРАВИЧКИ <i>MORAVICKI</i>	2870	184	6,4
РАШКИ <i>RASKI</i>	4055	55	1,4
РАСИНСКИ <i>RASINSKI</i>	3928	150	3,8
НИШАВСКИ <i>NISAVSKI</i>	6073	16	0,3
ТОПЛИЧКИ <i>TOPLICKI</i>	716	26	3,6
ПИРОТСКИ <i>PIROTSKI</i>	1425	48	3,4
ПЧИЊСКИ <i>PCINJSKI</i>	1541	65	4,2
ЈАБЛАНИЧКИ <i>JAVLANICKI</i>	1672	29	1,7
ГРАД БЕОГРАД <i>BELGRADE</i>	12670	1287	10,5
<b>УКУПНО</b> <b>TOTAL</b>	<b>85.458</b>	<b>16.669</b>	<b>19,5</b>

**8.1.3. Број и проценат испитиваних узорака воде за пиће на микробиолошку исправност јавних водовода и водних објеката по окрузима у Републици Србији, 2017.***Number and percentage of water samples tested for microbiological safety in public water supplies and others water supply sources by district in the Republic of Serbia, 2017.*

ОКРУГ	Број испитиваних узорака воде за пиће	Број узорака који не одговарају Правилнику	Процент узорака који не одговарају Правилнику
<i>DISTRICT</i>	<i>No. of tested drinking water samples</i>	<i>No. of samples non-compliant with Rulebook</i>	<i>% of samples non-compliant with Rulebook</i>
СЕВЕРНОБАЧКИ <i>SEVERNOBACKI</i>	2872	273	9,5
ЗАПАДНОБАЧКИ <i>ZAPADNOBACKI</i>	3111	507	16,3
ЈУЖНОБАЧКИ <i>JUZNOBACK</i>	8702	535	6,1
СЕВЕРНОБАНАТСКИ <i>SEVERNOBANATSKI</i>	2492	233	9,3
СРЕДЊЕБАНАТСКИ <i>SREDNJEBANATSKI</i>	2927	166	5,7
ЈУЖНОБАНАТСКИ <i>JUZNOBANATSKI</i>	5188	503	9,7
СРЕМСКИ <i>SREMSKI</i>	3048	229	7,5
МАЧВАНСКИ <i>MACVANSKI</i>	2703	169	2,2
КОЛУБАРСКИ <i>KOLUBARSKI</i>	1890	41	0,6
ПОДУНАВСКИ <i>PODUNAVSKI</i>	3400	114	3,4
БРАНИЧЕВСКИ <i>BRANICEVSKI</i>	2802	309	11,0
ШУМАДИЈСКИ <i>SUMADIJSKI</i>	2305	155	6,7
ПОМОРАВСКИ <i>POMORAVSKI</i>	2369	143	6,0
БОРСКИ <i>BORSKI</i>	2266	329	14,5
ЗАЈЕЧАРСКИ <i>ZAJECARSKI</i>	1469	77	5,2
ЗЛАТИБОРСКИ <i>ZLATIBORSKI</i>	4362	565	12,9
МОРАВИЧКИ <i>MORAVICKI</i>	2936	178	6,1
РАШКИ <i>RASKI</i>	4056	64	1,6
РАСИНСКИ <i>RASINSKI</i>	3992	53	1,3
НИШАВСКИ <i>NISAVSKI</i>	6178	29	0,5
ТОПЛИЧКИ <i>TOPLICKI</i>	716	23	3,2
ПИРОТСКИ <i>PIROTSKI</i>	1477	198	13,4
ПЧИЊСКИ <i>PCINJSKI</i>	1555	56	3,6
ЈАБЛАНИЧКИ <i>JAVLANICKI</i>	1684	31	1,8
ГРАД БЕОГРАД <i>BELGRADE</i>	12670	962	7,6
<b>УКУПНО</b> <b>TOTAL</b>	<b>87.170</b>	<b>5942</b>	<b>6,8 %</b>



**8.1.4. Јавни водоводи градских насеља по окрузима у Републици Србији, 2017**  
*Urban public water-supply systems by district in the Republic of Serbia, 2017*

Округ <i>District</i>	Број контролисаних јавних водовода градских насеља <i>No. of inspected urban public water supply systems</i>	Број исправних јавних водовода градских насеља <i>No. of compliant urban public water supply systems</i>	Број јавних водовода градских насеља са физ.-хем. неисправношћу <i>No. of urban public water supply systems with phys.-chem. non-compliance</i>	Број јавних водовода градских насеља са микробиол. неисправношћу <i>No. of urban public water supply systems with microbiological non-compliance</i>	Број јавних водовода градских насеља са физ.-хем и микробиол. неисправношћу <i>No. of urban public water supply systems with phys.-chem. &amp; microb. non-compliance</i>
СЕВЕРНОБАЧКИ <i>SEVERNOBACKI</i>	3	0	0	1	2
ЗАПАДНОБАЧКИ <i>ZAPADNOBACKI</i>	4	0	1	2	1
ЈУЖНОБАЧКИ <i>JUZNOBACKI</i>	11	4	2	0	5
СЕВЕРНОБАНАТСКИ <i>SEVERNOBANATSKI</i>	6	0	4	0	2
СРЕДЊЕБАНАТСКИ <i>SREDNJBANATSKI</i>	5	0	4	0	1
ЈУЖНОБАНАТСКИ <i>JUZNOBANATSKI</i>	8	2	1	1	4
СРЕМСКИ <i>SREMSKI</i>	5	1	1	2	1
МАЧВАНСКИ <i>MACVANSKI</i>	8	7	1	0	0
КОЛУБАРСКИ <i>KOLUBARSKI</i>	6	6	0	0	0
ПОДУНАВСКИ <i>PODUNAVSKI</i>	4	3	1	0	0
БРАНИЧЕВСКИ <i>BRANICEVSKI</i>	8	5	0	2	1
ШУМАДИЈСКИ <i>SUMADIJSKI</i>	7	4	3	0	0
ПОМОРАВСКИ <i>POMORAVSKI</i>	6	4	0	2	0
БОРСКИ <i>BORSKI</i>	5	2	0	2	1
ЗАЈЕЧАРСКИ <i>ZAJECARSKI</i>	4	3	0	1	0
ЗЛАТИБОРСКИ <i>ZLATIBORSKI</i>	11	2	0	9	0
МОРАВИЧКИ <i>MORAVICKI</i>	4	4	0	0	0
РАШКИ <i>RASKI</i>	5	5	0	0	0
РАСИНСКИ <i>RASINSKI</i>	6	6	0	0	0
НИШАВСКИ <i>NISAVSKI</i>	6	5	1	0	0
ТОПЛИЧКИ <i>TOPLICKI</i>	4	3	0	1	0
ПИРОТСКИ <i>PIROTSKI</i>	4	0	0	4	0
ПЧИЊСКИ <i>PCINJSKI</i>	7	7	0	0	0
ЈАБЛАНИЧКИ <i>JAVLANICKI</i>	10	10	0	0	0
ГРАД БЕОГРАД <i>BEOGRAD</i>	7	3	0	1	3
<b>УКУПНО TOTAL</b>	<b>154</b>	<b>86</b>	<b>19</b>	<b>28</b>	<b>21</b>

**8.1.5. Јавни водоводи градских насеља у Републици Србији, 2017**  
*Urban public water-supply systems in the Republic of Serbia, 2017*

	Исправни јавни водоводи градских насеља бр (%) <i>Compliant urban public water supply systems n (%)</i>	Јавни водоводи градских насеља са физ.–хем. неисправношћу бр (%) <i>Urban public water supply systems with phys.-chem non-compliance n (%)</i>	Јавни водоводи Градских насеља са микроб. неисправношћу бр (%) <i>Urban public wat. supply systems with microbiol. non-compliance n (%)</i>	Јавни водоводи градских насеља са физ.–хем. и микроб. неисправношћу бр (%) <i>Urban public wat. supply systems with phys.-chem and microbiol. non-compliance n (%)</i>
<b>ВОЈВОДИНА</b> <b>VOJVODINA</b> <b>42 ( 100 )</b>	7 (16,7%)	13 (30,9%)	6 (14,3%)	16 (38,1%)
<b>ШУМАДИЈА И</b> <b>ЗАПАДНА СРБИЈА</b> <b>SUMADIJA AND</b> <b>WESTERN SERBIA</b> <b>74 (100%)</b>	51 (68,9%)	5 (6,7%)	16 (21,6%)	2 (2,7%)
<b>ИСТОЧНА И ЈУЖНА</b> <b>СРБИЈА</b> <b>EASTERN AND SOUTH</b> <b>SERBIA</b> <b>31 (100%)</b>	25 (80,6%)	1 (3,2%)	5 (16,2%)	0 (0,0%)
<b>РЕГИОН БЕОГРАД</b> <b>BELGRADE REGION</b> <b>7 ( 100%)</b>	3 (42,8%)	0 (0,0%)	1 (14,3%)	3 (42,8%)
<b>РЕПУБЛИКА СРБИЈА</b> <b>REPUBLIC OF SERBIA</b> <b>154 (100%)</b>	<b>86(55,8%)</b>	<b>19(12,3%)</b>	<b>28(18,2%)</b>	<b>21(13,6%)</b>

**8.1.6. Број и проценат испитиваних узорака воде за пиће из јавних водовода градских насеља на физичко-хемијску исправност по окрузима у Републици Србији, 2017.***Number and percentage of water samples tested for physico-chemical safety in urban public water supplies by district in the Republic of Serbia, 2017*

<b>ОКРУГ</b> <i>DISTRICT</i>	<b>Број испитиваних узорака воде за пиће</b> <i>No. of tested drinking water samples</i>	<b>Број узорака који не одговарају Правилнику</b> <i>No. of samples non-compliant with Rulebook</i>	<b>Процент узорака који не одговарају Правилнику</b> <i>% of samples non-compliant with Rulebook</i>
СЕВЕРНОБАЧКИ <i>SEVERNObACKI</i>	1201	350	29,1
ЗАПАДНОБАЧКИ <i>ZAPADNOBACKI</i>	1579	362	22,9
ЈУЖНОБАЧКИ <i>JUZNOBACKI</i>	7588	567	7,5
СЕВЕРНОБАНАТСКИ <i>SEVERNObANATSKI</i>	669	638	97,1
СРЕДЊЕБАНАТСКИ <i>SREDNJEBANATSKI</i>	859	834	96,8
ЈУЖНОБАНАТСКИ <i>JUZNOBANATSKI</i>	2507	920	36,7
СРЕМСКИ <i>SREMSKI</i>	1720	687	39,9
МАЧВАНСКИ <i>MACVANSKI</i>	1848	45	2,4
КОЛУБАРСКИ <i>KOLUBARSKI</i>	1528	0	0,0
ПОДУНАВСКИ <i>PODUNAVSKI</i>	3046	677	22,2
БРАНИЧЕВСКИ <i>BRANICEVSKI</i>	1808	60	3,3
ШУМАДИЈСКИ <i>SUMADIJSKI</i>	2077	195	9,4
ПОМОРАВСКИ <i>ROMORAVSKI</i>	2038	15	0,7
БОРСКИ <i>BORSKI</i>	1211	133	11,0
ЗАЈЕЧАРСКИ <i>ZAJECARSKI</i>	974	21	2,2
ЗЛАТИБОРСКИ <i>ZLATIBORSKI</i>	3020	118	3,9
МОРАВИЧКИ <i>MORAVICKI</i>	2022	24	1,2
РАШКИ <i>RASKI</i>	2906	18	0,6
РАСИНСКИ <i>RASINSKI</i>	3469	57	1,6
НИШАВСКИ <i>NISAVSKI</i>	6073	86	1,4
ТОПЛИЧКИ <i>TOPLICKI</i>	700	23	3,3
ПИРОТСКИ <i>PIROTSKI</i>	1115	27	2,4
ПЧИЊСКИ <i>PCINJSKI</i>	1127	2	0,2
ЈАБЛАНИЧКИ <i>JAVLANICKI</i>	1546	10	0,7
ГРАД БЕОГРАД <i>BEograd</i>	11011	942	8,6
<b>УКУПНО</b> <b>TOTAL</b>	<b>63.642</b>	<b>6811</b>	<b>10,7</b>

**8.1.7. Број и проценат испитиваних узорака воде за пиће на микробиолошку исправност из јавних водовода градских насеља по окрузима у Републици Србији, 2017.***Number and percentage of water samples tested for microbiological safety in urban water supplies by district in the Republic of Serbia, 2017.*

ОКРУГ <i>DISTRICT</i>	Број испитиваних узорака воде за пиће	Број узорака који не одговарају Правилнику	Процент узорака који не одговарају Правилнику
	<i>No. of tested drinking water samples</i>	<i>No. of samples non-compliant With Rulebook</i>	<i>% of samples non-compliant With Rulebook</i>
СЕВЕРНОБАЧКИ <i>SEVERNOBASKI</i>	1607	180	11,2
ЗАПАДНОБАЧКИ <i>ZAPADNOBASKI</i>	1617	267	16,5
ЈУЖНОБАЧКИ <i>JUZNOBASKI</i>	7600	160	2,1
СЕВЕРНОБАНАТСКИ <i>SEVERNOBANATSKI</i>	672	60	8,9
СРЕДЊЕБАНАТСКИ <i>SREDNJEVANATSKI</i>	900	27	3,0
ЈУЖНОБАНАТСКИ <i>JUZNOBANATSKI</i>	2562	162	6,3
СРЕМСКИ <i>SREMSKI</i>	1718	102	5,9
МАЧВАНСКИ <i>MACVANSKI</i>	1848	16	0,9
КОЛУБАРСКИ <i>KOLUBARSKI</i>	1528	7	0,5
ПОДУНАВСКИ <i>PODUNAVSKI</i>	3055	53	1,7
БРАНИЧЕВСКИ <i>BRANICEVSKI</i>	1833	45	2,6
ШУМАДИЈСКИ <i>SUMADIJSKI</i>	2077	1	0,0
ПОМОРАВСКИ <i>POMORAVSKI</i>	2038	83	4,1
БОРСКИ <i>BORSKI</i>	1211	62	5,1
ЗАЈЕЧАРСКИ <i>ZAJEČARSKI</i>	974	10	1,0
ЗЛАТИБОРСКИ <i>ZLATIBORSKI</i>	3020	236	7,8
МОРАВИЧКИ <i>MORAVICKI</i>	2134	10	0,5
РАШКИ <i>RASKI</i>	2904	3	0,1
РАСИНСКИ <i>RASINSKI</i>	3469	10	0,3
НИШАВСКИ <i>NISAVSKI</i>	6073	15	0,3
ТОПЛИЧКИ <i>TOPLICKI</i>	700	17	2,4
ПИРОТСКИ <i>PIROTSKI</i>	1154	123	10,7
ПЧИЊСКИ <i>PCINJSKI</i>	1125	0	0,0
ЈАБЛАНИЧКИ <i>JABLANICKI</i>	1546	3	0,2
ГРАД БЕОГРАД <i>BEograd</i>	11011	505	4,6
<b>УКУПНО</b> <b><i>TOTAL</i></b>	<b>64.376</b>	<b>2157</b>	<b>3,4</b>

**8.1.8. Хидричне епидемије према врсти обољења у Републици Србији, (2013–2017.)**  
*Water-borne outbreaks by type of disease in the Republic of Serbia, (2013- 2017)*

<b>Врста обољења</b>	<b>Година</b>	<b>2013</b>	<b>2014</b>	<b>2015</b>	<b>2016</b>	<b>2017</b>
<i>Type of disease</i>	<i>Year</i>					
	бр. епидемија <i>no.of epid.</i>	-	-	-	-	-
<b>Infectiones intestin. bacter.*</b>	бр. оболелих <i>no.of cases</i>	-	-	-	-	-
	бр. епидемија <i>no.of epid.</i>	-	-	-	-	-
<b>Shigelloses</b>	бр. оболелих <i>no.of cases</i>	-	-	-	-	-
	бр. епидемија <i>no.of epid.</i>	-	-	-	-	-
<b>Hepatitis virosa acuta A**</b>	бр. оболелих <i>no.of cases</i>	-	-	-	-	-
	бр. епидемија <i>no.of epid.</i>	-	-	-	-	-
<b>Infectio intestin. viralis.***</b>	бр. оболелих <i>no.of cases</i>	-	-	-	-	-
	бр. епидемија <i>no.of epid.</i>	3	3	2	1	1
<b>Diarrhoea et gastroenteritis causa infectiva suspecta</b>	бр. оболелих <i>no.of cases</i>	112*	11	109	51	17
	бр. епидемија <i>no.of epid.</i>	-	-	-	-	-
<b>Meningitis enteroviralis</b>	бр. оболелих <i>no.of cases</i>	-	-	-	-	-
	бр. епидемија <i>no.of epid.</i>	-	-	-	-	-
<b>Otitis externa bacterialis</b>	бр. оболелих <i>no.of cases</i>	-	-	-	-	-

\* узрочник није доказан - *infectious agent not proven*

**8.1.9. Учешће хидричних епидемија у укупном броју свих епидемија у Републици Србији, (2013–2017)**  
*Share of water-borne outbreaks in total outbreaks in the Republic of Serbia, (2013–2017)*

<b>Година</b>	<b>2013</b>	<b>2014</b>	<b>2015</b>	<b>2016</b>	<b>2017</b>
<i>Year</i>					
Удео (%) <i>Share (%)</i>	1,21	1,36	0,83	0,37	0,50

**8.1.10. Процентуална заступљеност оболелих у хидричним епидемијама у укупном броју оболелих у свим епидемијама, (2013–2017.)**  
*Percentage of cases with water-borne outbreaks out of the total cases in all epidemics (2013-2017)*

<b>Година</b>	<b>2013</b>	<b>2014</b>	<b>2015</b>	<b>2016</b>	<b>2017</b>
<i>Year</i>					
Удео (%) <i>Share (%)</i>	3,38	0,46	0,36	0,17	0,04

## 8.2 КВАЛИТЕТ УРБАНОГ ВАЗДУХА У РЕПУБЛИЦИ СРБИЈИ

Систематско праћење квалитета ваздуха (имисија) се обавља путем мерења и евидентирања вредности појединих индикатора на мерним местима у мрежи урбаних станица. Вредности индикатора за 2017. годину показују:

**Сумпор-диоксид** је током 2017. године праћен у 32 насеља на 62 мерна места. Насеља најмање загађена сумпор-диоксидом у 2017. години били су Горњи Милановац, Суботица, Лесковац и Чачак. Најзагађенија насеља сумпор-диоксидом током 2017. године су Бор, Елемир и Косовска Митровица (табела 8.2.1).

Пад загађености ваздуха сумпор-диоксидом у односу на претходну годину забележен је у Београду, Бору, Врању, Прибоју, Севојну, Сенти, Смедереву и Шапцу, док је у Елемиру, Зајечару, Звечану, Зрењанину, Ивањици, Јагодини, Косовској Митровици, Крушевцу и Чачку загађеност била већа него претходне године (табела 8.2.2).

**Чађ** је током 2017. године праћена у 30 насеља на 59 мерних места. Насеља која су у 2017. била најмање загађена чађу су Сента и Кикинда. Најзагађенија насеља у погледу присуства чађи била су Зрењанин и Елемир.

Пад загађености ваздуха димом у односу на претходну годину забележен је у Београду, Ваљеву, Ивањици, Краљеву, Крушевцу, Лесковцу, Нишу, Сенти, Смедереву, Ужицу, Чачку, Шапцу, док је у Горњем Милановцу, Зајечару, Зрењанину и Суботици забележен пораст загађења (табела 8.2.1, табела 8.2.2).

**Специфичне загађујуће супстанције** током 2017. године праћене су у 29 насеља на 60 мерних места (табела 8.2.4).

Средња годишња вредност имисије **амонијака** је приказана само за Зрењанин ( $2,12\mu\text{g}/\text{m}^3$ ), Панчево ( $17,86\mu\text{g}/\text{m}^3$ ) и Шабац ( $35,15\mu\text{g}/\text{m}^3$ ), а што је вредност вишеструко нижа од ГВ за насељена места од  $200,0\mu\text{g}/\text{m}^3$ .

Средња годишња вредност имисије **азот-диоксида** је прешла дозвољену средњу годишњу граничну вредност за насељена места од  $40,0\mu\text{g}/\text{m}^3$  у случају Београда, Смедерева и Чачка, то јест у 3/29 урбаних целина.

Средње годишње вредности за  $\text{PM}_{10}$  биле повишене у Београду, Великим Црљенима, Ивањици, Краљеву, Панчеву, Суботици, Ужицу и Чачку.

## 8.2. URBAN AIR QUALITY IN REPUBLIC OF SERBIA

Systematic monitoring of air quality (imission) is performed by measuring and recording the values of certain indicators within the local network of sampling sites.

Indicator levels measured in 2017. show the following:

**Sulphur-dioxide** has been monitored in 32 settlements at 62 sampling sites in 2017.

The settlements least polluted with sulphur-dioxide in 2017 were Gornji Milanovac, Subotica, Leskovac and Čačak. The settlements most polluted with sulphur-dioxide in 2017 were Elemir, Kosovska Mitrovica and Bor (Table 8.2.1).

In comparison with the previous year data, sulphur-dioxide values have declined in Belgrade, Bor, Vranje, Priboj, Sevojno, Senta, Smederevo and Šabac, while an increase in annual average values was noted in Elemir, Zaječar, Zvečan, Zrenjanin, Ivanjica, Jagodina, Kosovska Mitrovica, Kruševac and Čačak (Table 8.2.2).

**Soot (black smoke)** has been monitored in 30 settlements at 59 sampling sites in 2017. The settlements least polluted with soot in 2017 were Senta and Kikinda. The settlements most polluted with soot in 2017 were Zrenjanin and Elemir.

In comparison with the previous year, soot values have declined in Belgrade, Valjevo, Ivanjica, Kraljevo, Kruševac, Leskovac, Niš, Senta, Smederevo, Užice, Čačak, and Šabac, while an increase in annual average values has been recorded in Gornji Milanovac, Zaječar, Zrenjanin, and Subotica (Table 8.2.1, 8.2.2).

**Specific pollutants** were monitored in 29 settlements at 60 sampling sites in 2017.

Mean annual imission value for **ammonia** was noted only for Zrenjanin ( $2.12 \mu\text{g}/\text{m}^3$ ), Pančevo ( $17.86 \mu\text{g}/\text{m}^3$ ) and Šabac ( $35.15$ ), which is multi-fold under the given permissible average annual value for inhabited areas ( $200.0 \mu\text{g}/\text{m}^3$ ).

Mean annual imission value for **nitrogen-dioxide** exceeded the permissible average annual value for inhabited areas ( $40.0 \mu\text{g}/\text{m}^3$ ) in Belgrade, Smederevo and Čačak.

Mean annual values for **PM<sub>10</sub>** were beyond the permissible average annual LV for inhabited areas ( $40.0 \mu\text{g}/\text{m}^3$ ) in Beograd ( $41.02 \mu\text{g}/\text{m}^3$ ), Veliki Crljeni ( $41.7 \mu\text{g}/\text{m}^3$ ), Kraljevo ( $54.13 \mu\text{g}/\text{m}^3$ ), Pančevo ( $52.90 \mu\text{g}/\text{m}^3$ ), Užice ( $51.1 \mu\text{g}/\text{m}^3$ ) and Čačak ( $46.93 \mu\text{g}/\text{m}^3$ ).

**8.2. КВАЛИТЕТ УРБАНОГ ВАЗДУХА У РЕПУБЛИЦИ СРБИЈИ, 2017.***URBAN AIR QUALITY IN THE REPUBLIC OF SERBIA, 2017***8.2.1. Средња годишња вредност имисије показатеља општег загађења у насељима на територији Републике Србије, 2017.***Mean annual imission values for general pollutants in the network of urban sampling sites on the territory of Republic of Serbia, 2017*

Settlement	Сумпор-диоксид – Sulphur dioxide			Чађ – Soot (black smoke)			Таложне материје – Dust loading	
	Средња ГВИ Mean ILV( $\mu\text{g}/\text{m}^3$ )	Мерна места Sampling sites	Бр. дана>ГВИ (%) No. of days>ILV(%)	Средња ГВИ Mean ILV( $\mu\text{g}/\text{m}^3$ )	Мерна места Sampling sites	Бр. дана>ГВИ (%) No. of days>ILV(%)	Средња ГВИ Mean ILV( $\mu\text{g}/\text{m}^3$ )	Мерна места Sampling sites
1. Београд – Belgrade	17,67	12		17,40	10		108,40	1
2. Бор - Bor	40,5	2	1,86	6,40	2	0,0		
3. Ваљево – Valjevo	24,47	3	0,0	9,83	3	3,35		
4. В.Црљени - V.Crljeni	19,80	1						
5. Врање – Vranje	23,94	2	0,14	12,37	2	1,96	88,14	2
6. Г.Милановац – G.Milanovac	1,96	1	0,0	14,96	1	6,36	109,40	1
7. Грабовач / КМ – Grabovac/KM							187,85	1
8. Елемир – Elemir	59,24	1	0,0	41,29	1	18,23		
9. Зајечар - Zaječar	17,92	1	0,27	29,97	1	7,16		
10. Звечан – Zvečan	70,81	1	0,0	21,17	1	0,0	124,34	1
11. Зрењанин – Zrenjanin	61,05	2	0,0	52,90	2	48,41		
12. Зубин Поток – Zubin Potok							118,60	1
13. Ивањица – Ivanjica	4,03	2	0,0	16,94	2	3,33	182,71	2
14. Јагодина - Jagodina	37,20	1	0,9	7,10	1	0,0		
15. Кикинда - Kikinda	11,68	2	0,0	2,61	2	0,0		
16. Косјерић – Kosjerić							117,46	6
17. Костолац – Kostolac	28,46	1	0,27	6,75	1	0,0	162,2	1
18. Косовска Митровица – Kosovska Mitrovica	67,77	1	0,0	29,54	1	0,82	134,33	2
19. Краљево – Kraljevo	4,32	4	0,0	9,20	4	2,89	161,22	8
20. Крушевац – Kruševac	13,15	2	0,0	14,95	2	5,00	127,5	2
21. Лазаревац – Lazarevac	23,60	1						
22. Лепосавић – Leposavić							130,10	1
23. Лесковац – Leskovac	2,51	4	0,0	18,60	4	6,45	123,25	4
24. Лешак – Lešak							118,41	1
25. Ниш – Nis	6,51	1	0,0	7,00	1	0,28		
26. Обреновац - Obrenovac	11,3	1		15,6	1		206,80	1
27. Панчево – Pančevo	9,50	2	0,0	20,15	2	7,42	100,0	2
28. Пирот - Pirot	10,40	1	0,0	21,50	1		200,70	1
29. Прибој – Priboj	11,5	1	0,0	15,80	1	2,86	110,69	1
30. Сента – Senta	11,65	1	0,0	2,09	1	0,27		
31. Севојно - Sevojno	7,90	1	0,0	22,7	1	9,34	132,06	1
32. Смедерево – Smederevo	33,53	1	0,55	12,68	1	2,46	175,79	1
33. Суботица - Subotica	2,0	1	0,0	9,56	3	0,39		
34. Туприја - Čuprija	33,60	1	0,31	7,03	1	0,0		
35. Ужице – Užice	10,20	1	0,0	35,20	1	16,57	238,28	1
36. Чачак – Čačak	3,09	2	0,0	14,09	2	3,14	101,00	2
37. Шабац – Šabac	23,07	4	0,0	27,17	4	2,78	194,3	3
<b>Укупно – Total</b>		<b>62</b>			<b>60</b>			<b>47</b>



**8.2. КВАЛИТЕТ УРБАНОГ ВАЗДУХА У РЕПУБЛИЦИ СРБИЈИ, 2017.***URBAN AIR QUALITY IN THE REPUBLIC OF SERBIA, 2017***8.2.2. Промене нивоа аерозагађења општим загађујућим материјама у односу на претходну годину, 2016–2017.***Changes in levels of air pollution by general pollutants in comparison with the previous year, 2016–2017*

Сумпор-диоксид <i>Sulphur-dioxide</i>					
Пораст <i>Increase</i>		Пад <i>Decrease</i>		Уравнотежене вредности <i>Balanced value</i>	
Елемир	<i>Elemir</i>	Београд	<i>Beograd</i>	Ваљево	<i>Valjevo</i>
Зајечар	<i>Zaječar</i>	Бор	<i>Bor</i>	Г.Милановац	<i>G.Milanovac</i>
Звечан	<i>Zvečan</i>	Врање	<i>Vranje</i>	Костолац	<i>Kostolac</i>
Зрењанин	<i>Zrenjanin</i>	Прибој	<i>Priboj</i>	Краљево	<i>Kraljevo</i>
Ивањица	<i>Ivanjica</i>	Сента	<i>Senta</i>	Лесковац	<i>Leskovac</i>
Јагодина	<i>Jagodina</i>	Смедерево	<i>Smederevo</i>	Ниш	<i>Niš</i>
К. Митровица	<i>K. Mitrovica</i>	Шабац	<i>Šabac</i>	Панчево	<i>Pančevo</i>
Крушевац	<i>Kruševac</i>			Ћуприја	<i>Čuprija</i>
Чачак	<i>Čačak</i>			Ужице	<i>Užice</i>
Чађ <i>Soot (black smoke)</i>					
Г.Милановац	<i>G.Milanovac</i>	Београд	<i>Beograd</i>	Бор	<i>Bor</i>
Зајечар	<i>Zaječar</i>	Ваљево	<i>Valjevo</i>	Врање	<i>Vranje</i>
Зрењанин	<i>Zrenjanin</i>	Ивањица	<i>Ivanjica</i>	Елемир	<i>Elemir</i>
Суботица	<i>Subotica</i>	Краљево	<i>Kraljevo</i>	Звечан	<i>Zvečan</i>
		Крушевац	<i>Kruševac</i>	Јагодина	<i>Jagodina</i>
		Лесковац	<i>Leskovac</i>	К. Митровица	<i>K. Mitrovica</i>
		Ниш	<i>Niš</i>	Костолац	<i>Kostolac</i>
		Сента	<i>Senta</i>	Обреновац	<i>Obrenovac</i>
		Смедерево	<i>Smederevo</i>	Панчево	<i>Pančevo</i>
		Ужице	<i>Užice</i>	Прибој	<i>Priboj</i>
		Чачак	<i>Čačak</i>	Ћуприја	<i>Čuprija</i>
		Шабац	<i>Šabac</i>		

**8.2. КВАЛИТЕТ УРБАНОГ ВАЗДУХА У РЕПУБЛИЦИ СРБИЈИ, 2017.***URBAN AIR QUALITY IN THE REPUBLIC OF SERBIA, 2017***8.2.3. Максималне вредности за сумпор-диоксид и чађ, 2017.***Daily maximum values for sulphur-dioxide and soot, 2017*

Град / насеље (settlement)		SO <sub>2</sub> ( µg/m <sup>3</sup> )	ЧАЂ (ДИМ) µg/m <sup>3</sup> SOOT (black smoke)
Београд	<i>Beograd</i>	161,3,7	60,0
Бор	<i>Bor</i>	285,00	20,5
Ваљево	<i>Valjevo</i>	109,00	205,00
Врање	<i>Vranje</i>	148,7	125,4
Г.Милановац	<i>G.Milanovac</i>	9,0	128,0
Елемир	<i>Elemir</i>	83,0	107,0
Зајечар	<i>Zaječar</i>	192,22	143,02
Звечан	<i>Zvečan</i>	119,59	45,48
Зрењанин	<i>Zrenjanin</i>	88,0	162,0
Ивањица	<i>Ivanjica</i>	15,0	160,0
Јагодина	<i>Jagodina</i>	37,2	39,0
Киkinda	<i>Kikinda</i>	27,0	21,0
Кос.Митровица	<i>Kos.Mitrovica</i>	116,6	92,28
Костолац	<i>Kostolac</i>	126,0	45,0
Краљево	<i>Kraljevo</i>	57,7	128,2
Крушевац	<i>Kruševac</i>	68,4	151,3
Лесковац	<i>Leskovac</i>	7,0	216,7
Ниш	<i>Niš</i>	29,8	91,0
Обреновац	<i>Obrenovac</i>	49,5	36,0
Панчево	<i>Pančevo</i>	88,0	165,0
Прибој	<i>Priboj</i>	111,0	87,0
Севојно	<i>Sevojno</i>	56,0	194,0
Сента	<i>Senta</i>	30,0	55,0
Смедерево	<i>Smederevo</i>	152,0	119,0
Суботица	<i>Subotica</i>	3,0	76,0
Ћуприја	<i>Ćuprija</i>	150,7	37,0
Ужице	<i>Užice</i>	70,0	170,0
Чачак	<i>Čačak</i>	9,00	101,0
Шабац	<i>Šabac</i>	65,0	69,0

**8.2. КВАЛИТЕТ УРБАНОГ ВАЗДУХА У РЕПУБЛИЦИ СРБИЈИ, 2017.***URBAN AIR QUALITY IN THE REPUBLIC OF SERBIA, 2017***8.2.4. Обим праћења специфичних загађујућих супстанција у мрежи станица здравствене службе по насељима на територији Републике Србије у периоду 2008-2017. године (број мерних места)***Monitoring coverage of specific air pollutants in the network of urban sampling units for the period 2008-2017 (No. of sampling sites)*

Р.бр	Насеље	2008.	2009.	2010.	2011.	2012.	2013.	2014.	2015.	2016.	2017.
1.	Београд <i>Beograd</i>	11	13	15	14	13	13	3		3	14
2.	Бор <i>Bor</i>	3	3	3	3	4	4	4	2	3	2
3.	Ваљево <i>Valjevo</i>		2	2	2	3	3	3	3	3	3
4.	В.Градиште <i>V.Gradište</i>										1
5.	В.Црљени <i>V.Crljeni</i>										1
6.	Врање <i>Vranje</i>	1	1	1	1	1	1	2	2	2	2
7.	Г.Милановац <i>G.Milanovac</i>										1
8.	Елемир <i>Elemir</i>	1	1	1	1	1	1	7	1	1	1
9.	Зајечар <i>Zaječar</i>							1	1	1	1
10.	Звечан <i>Zvečan</i>				2	1	1	1	1	1	1
11.	Зрењанин <i>Zrenjanin</i>	2	2	1	1	4	4	4	4	2	2
12.	Ивањица <i>Ivanjica</i>						1	1	2	1	2
13.	Ипђија <i>Indija</i>									3	
14.	Јагодина <i>Jagodina</i>			2	2	1	1	1	1	1	1
15.	Кикинда <i>Kikinda</i>	8	2	5	2	2	2	2	2		2
16.	К.Митровица <i>Kos.Mitrovica</i>	2	4	2	1	1	2	1	1	1	1
17.	Крагујевац <i>Kragujevac</i>	1	1	1	1	5	4			4	
18.	Краљево <i>Kraljevo</i>	2	2	2	1	1	1	1	1	1	4
19.	Крушевац <i>Kruševac</i>	5	5	2	2	2	1	2	2	2	2
20.	Лазаревац <i>Lazarevac</i>	2	2	3	4	1	1		1		1
21.	Лесковац <i>Leskovac</i>	2	2	2	1	1	1	1	1	1	4
22.	Ниш <i>Niš</i>	2	4	4	1	3	3	1	1	1	1
23.	Нови Сад <i>Novi Sad</i>	2	2	2	2	15	15		1		
24.	Обреновац <i>Obrenovac</i>	1	1	1		1	1	3	3		
25.	Панчево <i>Pančevo</i>	2	2	2	2	2	2	2	3	3	3
26.	Прибој <i>Priboj</i>					1	1	1	1	1	1
27.	Севојно <i>Sevojno</i>										1
28.	Сента <i>Senta</i>				1	1	1	1	1	1	1
29.	Суботица <i>Subotica</i>									1	1
30.	Ђуприја <i>Đuprija</i>					1	1	1	1	1	1
31.	Ужице <i>Užice</i>	2	2	2	2	1	1	1	1	1	1
32.	Чачак <i>Čačak</i>	3	3	3	2	2	2	1	2	2	2
33.	Шабац <i>Šabac</i>	5	5	5	4	4	3	4	4	4	2
	<b>УКУПНО</b>										<b>60</b>

**8.2. КВАЛИТЕТ УРБАНОГ ВАЗДУХА У РЕПУБЛИЦИ СРБИЈИ, 2017.**  
*URBAN AIR QUALITY IN THE REPUBLIC OF SERBIA, 2017*

**8.2.5. Средња годишња вредност тешких метала у таложним материјама у мрежи урбаних станица  
за мерење емисије на територији Републике Србије у 2017. години ( $\mu\text{g}/\text{m}^2/\text{дан}$ )**  
*Heavy metal dust loading ( $\mu\text{g}/\text{m}^2/\text{day}$ ) in the network of urban air sampling units in 2017*

Насеља	Pb	Cd	Zn	Ni	As	Hg	Cu
1. Београд	113,80	6,0	60,0				
2. Бор	59,65	1,3		10,65	50,3		
3. Г.Милановац	7,18	0,50		6,45	1,36	0,20	
4. Ивањица	5,78	0,50		2,04	3,43	0,20	
5. Косјерић	15,9	0,64	53,72	12,64	0,105		
6. Костолац	2,42	0,14	53,5				
7. Крушевац	5,00	1,00	49,6				
8. Лесковац	13,5	0,5	263,3				
9. Панчево	1,64	0,25	13,92				
10. Пирот	9,5	1,0	155,0				
11. Прибој	3,79	0,10	46,75				
12. Севојно	9,90	0,39	520,0	9,14	0,09		605,05
13. Смедерево	5,83	0,18	62,75				
14. Ужице	0,32	0,791		12,27	1,03		
15. Чачак	8,54	0,50		1,60	0,61	0,20	
16. Шабац	7,5	0,32	43,49				
<b>ГВ/LV</b>	<b>200</b>	<b>5,0</b>	<b>400</b>				

*\*ГВ - граничне вредности; LV - limit values*

### 8.3 ЗДРАВСТВЕНА ИСПРАВНОСТ НАМИРНИЦА И ПРЕДМЕТА ОПШТЕ УПОТРЕБЕ У РЕПУБЛИЦИ СРБИЈИ

Подаци о здравственој исправности намирница показују да је у 2017. години у Републици Србији, у мрежи института и завода, испитано укупно 6609 узорака намирница и 757 узорака флашираних вода у циљу контроле физичко-хемијске исправности, и 6102 узорака намирница и 2984 узорака флашираних вода у циљу контроле микробиолошке исправности.

Испитивање физичко-хемијске исправности обављено је код 1752 (26,5%) узорка намирница домаћег порекла и 4857 (73,5%) узорака намирница пореклом из увоза. Од укупног броја физичко-хемијски контролисаних узорака флашираних вода, 660 (87,2%) узорака су чиниле воде из домаће производње, а 97 (12,8%) из увоза.

Микробиолошка испитивања обављена су код 1944 (31,9%) узорка намирница домаћег порекла и 4158 (68,1%) узорака намирница пореклом из увоза. Од укупног броја микробиолошки контролисаних узорака флашираних вода, 2909 (97,5%) узорка су чиниле флаширане воде домаћег, а 75 (2,5%) су чиниле флаширане воде увозног порекла.

Резултати контроле здравствене исправности намирница показују да је од укупног броја физичко-хемијски испитаних узорака, 170 (1,05%) физичко-хемијски неисправних узорака .

Међу испитаним узорцима хране у групи адитиви – од укупно 889 физичко-хемијски испитаних узорака, 18 је оцењено као неисправно (2,0%), додатака исхрани–дијететских суплемената (у 94 од 3057 узорака или 3,1%) домаћег порекла. Највећи проценат неисправних узорака, регистрован је међу испитаним узорцима соли за људску исхрану и производњу намирница (у 36 од 186 узорака или 19,4%) је оцењено као неисправно, а у групи помоћна средства у производњи, од укупно 95 физичко-хемијски испитана узорка, 8 је оцењено као неисправно (8,4%), односно сваки трећи узорак домаћег порекла и сваки седамдесет први узорак пореклом из увоза; Регистрована неисправност у групама намирница домаћег порекла, посматрано по физичко-хемијским параметрима односила се

на одступање од декларисаног састава (додаци исхрани- дијететски суплементи и со за људску исхрану и производњу намирница) и утврђено је код 81 од 3744 контролисана узорка и то у 1,7% узорака домаћег порекла и 1,6% узорака пореклом из увоза; неисправности у декларацији додаци исхрани дијететских суплемената и со за људску исхрану и производњу намирница) утврђене су код 44 од 4864 контролисана узорка ( и то у 0,8% узорака домаћег порекла и 63,2% узорака пореклом из увоза; повећан садржај олова (додаци исхрани додаци исхрани- дијететски суплементи и ароме) утврђен је у 36 од 5828 контролисана узорка и то у 2,0% узорака домаћег порекла и у 0,7% узорка пореклом из увоза;

Измењена сензорска својства ( со за људску исхрану и производњу и адитиви) имало је 10 од 5183 контролисана узорка и то 0,1% узорака домаћег порекла и 0,2% узорака пореклом из увоза

Посматрано по физичко-хемијским параметрима и групама намирница пореклом из увоза, највише се региструје одступање од декларисаног састава (узорци соли за људску исхрану и производњу намирница, додатака исхрани–дијететских суплемената), а у групи додаци исхрани, повећан садржај олова и измењена сензорска својства испитаних узорака.

Резултати контроле здравствене исправности флашираних вода показују да су од укупног броја физичко-хемијски контролисаних узорака, два (0,3%) узорака било неисправно. Један физичко-хемијски неисправан узорак је потицао из домаће производње а један из увоза. Оба узорка су проглашена неисправним због неправилности утврђених провером декларисаних параметара.

Контрола здравствене исправности намирница је такође показала да је удео микробиолошки неисправних узорака (77), у укупном броју микробиолошки испитаних, износио 1,26%. Прописане микробиолошке критеријуме није испунило од 805 узорака адитива контролисаних на параметре микробиолошке исправности, 36 је оцењено као неисправно; додаци исхрани (дијететски суплементи) – од

укупно 3040 микробиолошки контролисаних узорака, 36 узорака је оцењено као микробиолошки неисправно, и то 17 узорака домаћег порекла и 19 узорака пореклом из увоза;

храна за одојчад и малу децу – од укупно 1168 микробиолошки контролисаних узорака, 5 узорака је оцењено као микробиолошки неисправно.

Резултати контроле здравствене исправности флашираних вода показују да је од укупног броја микробиолошки контролисаних узорака, 59 (2%) узорака било неисправно. Сви микробиолошки неисправни узорци су потицали из домаће производње.

Подаци о здравственој исправности предмета опште употребе показују да је у 2017. години у Републици Србији контролисано 9147 узорака предмета опште употребе у циљу испитивања физичко-хемијске исправности, а 5411 узорака предмета опште употребе у циљу испитивања микробиолошке исправности.

Испитивање физичко-хемијске исправности обављено је у 4238 (46,3%) узорака предмета опште употребе домаћег порекла и у 4909 (53,7%) узорака пореклом из увоза. Испитивање микробиолошке исправности обављено је у 3106 (57,4%) узорака предмета опште употребе домаћег порекла и 2305 (42,6%) пореклом из увоза.

Резултати контроле здравствене исправности предмета опште употребе показују да је од укупног броја физичко-хемијски контролисаних узорака, 252 или 2,7% узорака било неисправно. Највећи проценат физичко-хемијски неисправних узорака регистрован је међу узорцима дечијих играчака (11,5%) домаћег порекла као и међу узорцима средстава за одржавање личне хигијене, негу и улепшавање лица и тела (7,9%), посуђа и прибора за животне намирнице (5,9%) и дечијих играчака (5,6%) пореклом из увоза

Резултати контроле здравствене исправности предмета опште употребе показују да је од укупног броја микробиолошки контролисаних узорака, 45 узорака (0,8%) било неисправно. Највећи проценат микробиолошки неисправних узорака регистрован је међу контролисаним узорцима средстава за одржавање личне хигијене, негу и улепшавање лица и тела (1,4%) домаћег порекла.

### 8.3 HEALTH SAFETY OF FOOD AND CONSUMER GOODS IN THE REPUBLIC OF SERBIA

Data on health safety of foodstuffs show that in 2017, in the network of Public Health Institutes of the Republic of Serbia, 6609 samples of foodstuffs and 757 samples of bottled water were examined for the purpose of inspecting physico-chemical safety and 6102 samples of foodstuffs and 2984 samples of bottled water for the purpose of inspecting microbiological safety.

Of the total number of foodstuffs inspected for physico-chemical safety, 1752 (26,5%) samples were of domestic origin, and 4857 (73,5%) from imports.

Of the total number of bottled water inspected for physical and chemical safety, 660 (87,2%) samples were of domestic production, and 97 (12,8%) from imports.

Of the total number of foodstuffs inspected for microbiological safety, 1944 (31,9%) samples come domestic production, and 4158 (68,1%) from imports.

Of the total number of bottled water inspected for microbiological safety, 2909 (97,5%) samples come from domestic production, and 75 (2,5%) from imports.

Results of inspection of health safety of foodstuffs show that of the total number of samples inspected for physico-chemical safety, 170 (1.05%) samples were non-compliant. The highest percentage of non-compliant samples of domestic origin was discovered in samples of a dietary supplements (3,1%) and salt (19,4%). Regarding samples from imports, the highest percentage of non-compliant was discovered in salt for human consumption and food production (4,5%), dietary supplements (2,8%). The main causes of non-compliance of samples of domestic origin were disproportion between analytically confirmed and labelled composition dietary supplements samples, salt for human use samples), increased content of residues (in food for increased content of lead (in dietary supplements samples and aromas).

As per samples from imports, the main causes of non-compliance were disproportion between analytically confirmed and labelled composition (salt for human consumption and food production, dietary supplements ) and changed sensory

features (salt for human consumption and food production).

Results of inspection of health safety of bottled water show that of the total number of samples inspected for chemical and physical safety, 2 (0,3%) samples were non-compliant. One of non-compliant samples of bottled water was discovered in samples of domestic origin. one of imports. Causes of non-compliance of samples were disproportion between analytically confirmed and labelled composition

Results of inspection of health safety of foodstuffs also show that of the total number of samples inspected for microbiological safety, 23 (0,4%) samples were non-compliant. The highest percentage of non-compliant samples of domestic origin was discovered in food additives (4,8%), food for infants and young children (1,0%) and dietary supplements (0,8%), as well as in samples of dietary supplements (0,3%) and food additives (0,2%) from imports.

Results of inspection of health safety of bottled water show that of the total number of samples inspected for microbiological safety, 59 (2%) samples were non-compliant. All of non-compliant samples of bottled water was discovered in samples of domestic origin

Data on health safety of consumer goods show that in 2017 there were 9147 samples taken for the purposes of inspecting physical and chemical safety and 5411 samples for microbiological safety inspection.

Of the total number of consumer goods inspected for physical and chemical safety, 4238 (46,3%) samples come of domestic origin, and 4909 (53,7%) from imports.

Of the total number of consumer goods inspected for microbiological safety, 3106 (57,4%) samples come of domestic origin, and 2305 (42,6%) from imports.

Results of inspection of consumer goods health safety show that of the total number of samples inspected for chemical and physical safety, 252 (2,7%) samples were non-compliant. The greatest percentage of non-compliant samples was

discovered in children's toys samples of domestic origin (11,5%). as well as toiletries and cosmetics (7,9%), household utensils (5,9%) and children's toys (5,6%) samples from imports.

Results of inspection of consumer goods health safety show that of the total number of samples inspected for microbiological safety, 43 (0,8%) samples were non-compliant. The greatest percentage of non-compliant samples was discovered in toiletries and cosmetics (1,4%) samples of domestic origin.



**8.3. ЗДРАВСТВЕНА ИСПРАВНОСТ НАМИРНИЦА И ПРЕДМЕТА ОПШТЕ УПОТРЕБЕ У РЕПУБЛИЦИ СРБИЈИ, 2017.***HEALTH SAFETY OF FOOD AND CONSUMER GOODS IN THE REPUBLIC OF SERBIA, 2017*

## 8.3.1. Хемијска исправност намирница домаћег порекла у Републици Србији, 2017.

*Chemical safety of domestically produced food in the Republic of Serbia, 2017.*

Врста намирница <i>Type of food</i>		број прегледаних узорка <i>Number of samples tested</i>	број прегледаних узорка по параметрима <i>Number of samples tested by the parameters</i>															
			укупно - <i>total</i>	нитрати - <i>nitrates</i>	нитрити - <i>nitrites</i>	адитиви - <i>additives</i>	пестициди - <i>pesticides</i>	микотоксини- <i>mycotoxines</i>	бензо(а)пирен- <i>benzo(a)pyrenes</i>	метали и неметали <i>Metals and non-metals</i>					провера декларације- <i>declaration test</i>	органолептичка својства - <i>organoleptic properties</i>	састав - <i>composition</i>	радиоактивност- <i>radioactivity</i>
										олово - <i>lead</i>	кадмијум - <i>cadmium</i>	жива- <i>mercury</i>	арсен - <i>arsenic</i>	калај - <i>tin</i>				
		1	2	3	4	5	6	7	8	9	10	11	12	13	14	15	16	
1	Почетне формуле за одојчад <i>infant formulae</i>	укупно - <i>total</i>	8	0	0	0	6	6	0	8	8	8	8	0	6	8	6	0
	не одговара <i>non-compliant</i>	0	0	0	0	0	0	0	0	0	0	0	0	0	0	0	0	0
2	Прелазне формуле за одојчад <i>follow-on formulae</i>	укупно - <i>total</i>	8	0	0	0	8	8	8	8	8	8	8	0	8	8	8	0
	не одговара <i>non-compliant</i>	0	0	0	0	0	0	0	0	0	0	0	0	0	0	0	0	0
3	Храна за одојчад и малу децу <i>Food for infants and babies</i>	укупно - <i>total</i>	302	185	185	23	278	222	161	230	230	230	230	1	86	131	144	170
	не одговара <i>non-compliant</i>	6	2	1	0	0	0	0	0	0	1	0	1	0	0	0	1	0

4	Храна за особе на дијети за мршављење <i>Food for weight-reduction diets</i>	укупно - <i>total</i>	11	0	0	0	9	9	0	10	10	10	8	0	10	14	10	2
		не одговара <i>non-compliant</i>	0	0	0	0	0	0	0	0	0	0	0	0	0	0	0	0
5	Храна за посебне медицинске намене <i>Food for special medical purposes</i>	укупно - <i>total</i>	12	0	0	0	5	9	0	7	7	7	5	0	7	6	7	0
		не одговара <i>non-compliant</i>	0	0	0	0	0	0	0	0	0	0	0	0	0	0	0	0
6	Храна за особе интолерантне на глутен – <i>A gluten-free food</i>	укупно - <i>total</i>	9	0	0	0	0	9	0	9	9	9	9	0	9	9	9	0
		не одговара <i>non-compliant</i>	0	0	0	0	0	0	0	0	0	0	0	0	0	0	0	0
7	Замене за со за људску исхрану <i>Table salt replacements</i>	укупно - <i>total</i>	1	0	0	0	0	0	0	0	0	0	0	0	0	0	1	0
		не одговара <i>non-compliant</i>	0	0	0	0	0	0	0	0	0	0	0	0	0	0	0	0
8	Додаци исхрани (дијететски суплементи) <i>Dietary supplements</i>	укупно - <i>total</i>	953	0	0	94	77	88	10	921	896	896	397	1	618	540	401	240
		не одговара <i>non-compliant</i>	38	0	0	1	0	0	0	22	0	0	0	0	7	0	9	0
9	Со за људску исхрану и производњу намирница <i>Salt for human consumption and food production</i>	укупно - <i>total</i>	28	0	0	1	0	0	0	0	0	0	0	0	13	8	28	0
		не одговара <i>non-compliant</i>	4	0	0	0	0	0	0	0	0	0	0	0	1	1	4	0

10	Адитиви <i>Food additives</i>	укупно - <i>total</i>	254	0	0	7	0	0	0	83	58	30	34	0	119	91	195	0
		не одговара <i>non-compliant</i>	1	0	0	0	0	0	0	0	0	0	0	0	0	0	0	0
11	Ароме <i>Aroma</i>	укупно - <i>total</i>	137	0	0	0	0	1	0	131	137	27	21	0	126	126	2	0
		не одговара <i>non-compliant</i>	0	0	0	0	0	0	0	0	0	0	0	0	0	0	0	0
12	Ензимски препарати за прехранбене производе <i>Enzyme preparations for food products</i>	укупно - <i>total</i>	5	0	0	0	0	0	0	0	0	0	0	0	5	4	5	0
		не одговара <i>non-compliant</i>	0	0	0	0	0	0	0	0	0	0	0	0	0	0	0	0
13	Помоћна средства у производњи прехранбених производа <i>Food processing aids</i>	укупно - <i>total</i>	24	0	0	0	0	0	0	18	11	11	7	0	3	5	11	0
		не одговара <i>non-compliant</i>	7	0	0	0	0	0	0	7	0	0	0	0	0	0	0	0
<b>Укупно (1 до 13) <i>Total (1 to 13)</i></b>		<b>укупно - <i>total</i></b>	<b>1752</b>	<b>185</b>	<b>185</b>	<b>125</b>	<b>383</b>	<b>352</b>	<b>179</b>	<b>1425</b>	<b>1374</b>	<b>1236</b>	<b>727</b>	<b>2</b>	<b>1010</b>	<b>950</b>	<b>827</b>	<b>412</b>
		<b>не одговара <i>non-compliant</i></b>	<b>56</b>	<b>2</b>	<b>1</b>	<b>1</b>	<b>0</b>	<b>0</b>	<b>0</b>	<b>29</b>	<b>1</b>	<b>0</b>	<b>1</b>	<b>0</b>	<b>8</b>	<b>1</b>	<b>14</b>	<b>0</b>

**8.3. ЗДРАВСТВЕНА ИСПРАВНОСТ НАМИРНИЦА И ПРЕДМЕТА ОПШТЕ УПОТРЕБЕ У РЕПУБЛИЦИ СРБИЈИ, 2017.**

*HEALTH SAFETY OF FOOD AND CONSUMER GOODS IN THE REPUBLIC OF SERBIA, 2017*

8.3.2. Хемијска исправност намирница из увоза у Републици Србији, 2017.

*Chemical safety of imported food in the Republic of Serbia, 2017*

Врста намирница <i>Type of food</i>			број прегледаних узорака <i>Number of samples tested</i>	број прегледаних узорака по параметрима <i>Number of samples tested by the parameters</i>															
				укупно - <i>total</i>	нитрати - <i>nitrates</i>	нитрити - <i>nitrites</i>	адитиви - <i>additives</i>	пестициди - <i>pesticides</i>	микотоксини- <i>mycotoxines</i>	бензо(а)пирен- <i>benzo(a)pyrenes</i>	метали и неметали <i>Metals and non-metals</i>					провера декларације- <i>declaration test</i>	органолептичка својства - <i>organoleptic properties</i>	састав - <i>composition</i>	радиоактивност- <i>radioactivity</i>
											олово- <i>lead</i>	кадмијум - <i>cadmium</i>	жива- <i>mercury</i>	арсен - <i>arsenic</i>	калај - <i>tin</i>				
1	2	3	4	5	6	7	8	9	10	11	12	13	14	15	16				
1	Почетне формуле за одојчад <i>infant formulae</i>	укупно - <i>total</i>	179	0	0	7	176	146	109	176	176	176	176	14	176	176	146	109	
		не одговара <i>non-compliant</i>	0	0	0	0	0	0	0	0	0	0	0	0	0	0	0	0	0
2	Прелазне формуле за одојчад <i>follow-on formulae</i>	укупно - <i>total</i>	162	5	3	3	157	125	87	157	157	157	157	32	157	157	126	87	
		не одговара <i>non-compliant</i>	0	0	0	0	0	0	0	0	0	0	0	0	0	0	0	0	0
3	Храна за одојчад и малу децу <i>Food for infants and babies Childs food</i>	укупно - <i>total</i>	1037	31	31	0	871	860	567	791	791	791	788	6	787	788	512	559	
		не одговара <i>non-compliant</i>	4	0	0	0	0	0	0	0	0	1	0	3	0	0	0	0	0

4	Храна за особе на дијети за мршављење <i>Food for weight-reduction diets</i>	укупно - <i>total</i>	36	0	0	1	36	36	0	36	36	36	35	0	36	35	36	1
		не одговара <i>non-compliant</i>	0	0	0	0	0	0	0	0	0	0	0	0	0	0	0	0
5	Храна за посебне медицинске намене <i>Food for special medical purposes</i>	укупно - <i>total</i>	263	0	0	3	241	120	43	250	251	251	233	5	252	251	219	37
		не одговара <i>non-compliant</i>	2	0	0	0	0	0	0	0	0	0	0	0	0	1	0	1
6	Храна за особе интолерантне на глутен – <i>A gluten-free food</i>	укупно - <i>total</i>	22	0	0	0	22	22	0	22	22	22	22	0	22	22	2	0
		не одговара <i>non-compliant</i>	0	0	0	0	0	0	0	0	0	0	0	0	0	0	0	0
7	Замене за со за људску исхрану <i>Table salt replacements</i>	укупно - <i>total</i>	0	0	0	0	0	0	0	0	0	0	0	0	0	0	0	0
		не одговара <i>non-compliant</i>	0	0	0	0	0	0	0	0	0	0	0	0	0	0	0	0
8	Додаци исхрани (дијететски суплементи) <i>Dietary supplements</i>	укупно - <i>total</i>	2104	8	8	211	985	460	219	2053	2036	2038	391	0	1721	2029	1102	675
		не одговара <i>non-compliant</i>	56	0	0	1	0	0	0	5	2	5	0	0	29	0	22	0
9	Со за људску исхрану и производњу намирница <i>Salt for human consumption and food production</i>	укупно - <i>total</i>	158	0	0	68	0	0	0	60	59	51	48	0	91	132	149	36
		не одговара <i>non-compliant</i>	32	0	0	0	0	0	0	0	0	0	0	0	5	8	27	0

10	Адитиви <i>Food additives</i>	укупно - <i>total</i>	635	0	1	299	132	5	7	621	584	515	508	0	461	494	514	10
		не одговара <i>non-compliant</i>	17	0	1	0	0	0	0	0	0	0	0	0	0	1	1	15
11	Ароме <i>Aroma</i>	укупно - <i>total</i>	174	0	0	19	5	1	2	156	155	115	115	0	115	106	59	0
		не одговара <i>non-compliant</i>	2	0	0	0	0	0	0	2	0	0	0	0	0	0	0	0
12	Ензимски препарати за прехранбене производе <i>Enzyme preparations for food products</i>	укупно - <i>total</i>	16	0	0	6	0	10	0	16	5	4	15	0	7	3	2	3
		не одговара <i>non-compliant</i>	0	0	0	0	0	0	0	0	0	0	0	0	0	0	0	0
13	Помоћна средства у производњи прехранбених производа <i>Food processing aids</i>	укупно - <i>total</i>	71	1	0	5	7	1	3	65	54	53	59	0	29	40	50	4
		не одговара <i>non-compliant</i>	1	0	0	0	0	0	0	0	0	0	0	0	0	0	0	2
<b>Укупно (1 до 13) <i>Total (1 to 13)</i></b>		<b>укупно - <i>total</i></b>	<b>4857</b>	<b>45</b>	<b>43</b>	<b>622</b>	<b>2632</b>	<b>1786</b>	<b>1037</b>	<b>4403</b>	<b>4326</b>	<b>4209</b>	<b>2547</b>	<b>57</b>	<b>3854</b>	<b>4233</b>	<b>2917</b>	<b>1521</b>
		<b>не одговара <i>non-compliant</i></b>	<b>114</b>	<b>0</b>	<b>1</b>	<b>1</b>	<b>0</b>	<b>0</b>	<b>0</b>	<b>7</b>	<b>3</b>	<b>5</b>	<b>3</b>	<b>0</b>	<b>36</b>	<b>9</b>	<b>67</b>	<b>0</b>

**8.3. ЗДРАВСТВЕНА ИСПРАВНОСТ НАМИРНИЦА И ПРЕДМЕТА ОПШТЕ УПОТРЕБЕ У РЕПУБЛИЦИ СРБИЈИ, 2017.***HEALTH SAFETY OF FOOD AND CONSUMER GOODS IN THE REPUBLIC OF SERBIA, 2017*

## 8.3.3. Микробиолошка исправност намирница домаћег порекла у Републици Србији, 2017.

*Microbiological safety of domestically produced food in the Republic of Serbia, 2017*

Врста намирница <i>Type of food</i>			број прегледаних узорака <i>Number of samples tested</i>	број прегледаних узорака по параметрима <i>Number of samples tested by the parameters</i>										
				<i>укупно - total</i>	<i>Listeria monocytogenes</i>	<i>Salmonella spp.</i>	<i>Enterobacter sakazakii</i>	<i>Enterobacteriaceae</i>	Број аеробних бактерија које формирају колоније	<i>Bacillus cereus</i>	Сулфитредукујуће клостридије	Плесни и квасци	<i>Escherichia coli</i>	Коагулаза позитивне стафилококе
			<b>1</b>	<b>2</b>	<b>3</b>	<b>4</b>	<b>5</b>	<b>6</b>	<b>7</b>	<b>8</b>	<b>9</b>	<b>10</b>	<b>11</b>	<b>12</b>
1	Почетне формуле за одојчад <i>infant formulae</i>	<i>укупно - total</i>	17	17	17	17	17	6	17	0	0	0	0	0
		не одговара <i>non-compliant</i>	0	0	0	0	0	0	0	0	0	0	0	0
2	Прелазне формуле за одојчад <i>follow-on formulae</i>	<i>укупно - total</i>	8	8	8	0	8	8	0	0	0	0	0	0
		не одговара <i>non-compliant</i>	0	0	0	0	0	0	0	0	0	0	0	0
3	Храна за одојчад и малу децу <i>Food for infants and babies Childs food</i>	<i>укупно - total</i>	369	260	369	3	156	190	62	128	90	4	51	0
		не одговара <i>non-compliant</i>	5	0	0	0	0	0	0	0	5	0	0	0

4	Храна за особе на дијети за мршављење <i>Food for weight-reduction diets</i>	укупно - <i>total</i>	10	0	14	0	7	0	2	5	0	0	0	0
		не одговара <i>non-compliant</i>	0	0	0	0	0	0	0	0	0	0	0	0
5	Храна за посебне медицинске намене <i>Food for special medical purposes</i>	укупно - <i>total</i>	8	8	8	8	8	0	8	0	0	0	0	0
		не одговара <i>non-compliant</i>	0	0	0	0	0	0	0	0	0	0	0	0
6	Храна за особе интолерантне на глутен – <i>A gluten-free food</i>	укупно - <i>total</i>	22	0	22	0	9	0	0	9	0	0	0	0
		не одговара <i>non-compliant</i>	0	0	0	0	0	0	0	0	0	0	0	0
7	Замене за со за људску исхрану <i>Table salt replacements</i>	укупно - <i>total</i>	0	0	0	0	0	0	0	0	0	0	0	0
		не одговара <i>non-compliant</i>	0	0	0	0	0	0	0	0	0	0	0	0
8	Додаци исхрани (дијететски суплементи) <i>Dietary supplements</i>	укупно - <i>total</i>	1060	3	944	19	723	494	762	3	815	813	489	0
		не одговара <i>non-compliant</i>	17	0	4	0	1	7	0	0	8	0	0	0
9	Со за људску исхрану и производњу намирница <i>Salt for human consumption and food production</i>	укупно - <i>total</i>	11	2	4	0	0	9	0	0	0	0	0	0
		не одговара <i>non-compliant</i>	0	0	0	0	0	0	0	0	0	0	0	0
10	Адитиви <i>Food additives</i>	укупно - <i>total</i>	271	0	31	0	14	242	27	0	40	26	1	0



		не одговара <i>non-compliant</i>	35	0	0	0	0	35	0	0	0	0	0	0
11	Ароме <i>Aroma</i>	укупно - <i>total</i>	143	0	5	0	0	138	0	0	0	0	0	0
		не одговара <i>non-compliant</i>	0	0	0	0	0	0	0	0	0	0	0	0
12	Ензимски препарати за прехранбене производе <i>Enzyme preparations for food products</i>	укупно - <i>total</i>	14	0	13	0	5	13	0	0	0	13	0	0
		не одговара <i>non-compliant</i>	0	0	0	0	0	0	0	0	0	0	0	0
13	Помоћна средства у производњи прехранбених производа <i>Food processing aids</i>	укупно - <i>total</i>	11	0	4	0	0	7	3	0	0	4	0	0
		не одговара <i>non-compliant</i>	0	0	0	0	0	0	0	0	0	0	0	0
<b>Укупно (1 до 13) <i>Total (1 to 13)</i></b>		укупно - <i>total</i>	<b>1944</b>	<b>298</b>	<b>1439</b>	<b>47</b>	<b>947</b>	<b>1107</b>	<b>881</b>	<b>145</b>	<b>945</b>	<b>860</b>	<b>541</b>	
		не одговара <i>non-compliant</i>	<b>57</b>	<b>0</b>	<b>4</b>	<b>0</b>	<b>1</b>	<b>42</b>	<b>0</b>	<b>5</b>	<b>8</b>	<b>0</b>	<b>0</b>	

**8.3. ЗДРАВСТВЕНА ИСПРАВНОСТ НАМИРНИЦА И ПРЕДМЕТА ОПШТЕ УПОТРЕБЕ У РЕПУБЛИЦИ СРБИЈИ, 2017.***HEALTH SAFETY OF FOOD AND CONSUMER GOODS IN THE REPUBLIC OF SERBIA, 2017*

## 8.3.4. Микробиолошка исправност намирница из увоза у Републици Србији, 2017.

*Microbiological safety of imported food in the Republic of Serbia, 2017*

Врста намирница <i>Type of food</i>			број прегледаних узорака <i>Number of samples tested</i>	број прегледаних узорака по параметрима <i>Number of samples tested by the parameters</i>										
			укупно - <i>total</i>	<i>Listeria monocytogenes</i>	<i>Salmonella spp.</i>	<i>Enterobacter sakazakii</i>	<i>Enterobacteriaceae</i>	Број аеробних бактерија које формирају колоније	<i>Bacillus cereus</i>	Сульфитредукујуће клостридије	Плесни и квасци	<i>Escherichia coli</i>	Коагулаза позитивне стафилококе	<i>Clostridium perfringens</i>
			1	2	3	4	5	6	7	8	9	10	11	12
1	Почетне формуле за одојчад <i>infant formulae</i>	укупно - <i>total</i>	176	176	176	173	15	15	14	10	10	10	10	0
		не одговара <i>non-compliant</i>	0	0	0	0	0	0	0	0	0	0	0	0
2	Прелазне формуле за одојчад <i>follow-on formulae</i>	укупно - <i>total</i>	156	156	156	15	12	12	0	0	12	12	12	0
		не одговара <i>non-compliant</i>	0	0	0	0	0	0	0	0	0	0	0	0
3	Храна за одојчад и малу децу <i>Food for infants and babies Childs food</i>	укупно - <i>total</i>	799	629	797	51	144	144	10	111	137	113	113	0
		не одговара <i>non-compliant</i>	0	0	0	0	0	0	0	0	0	0	0	0

4	Храна за особе на дијети за мршављење <i>Food for weight-reduction diets</i>	укупно - <i>total</i>	38	0	36	0	37	2	1	0	0	0	0	0
		не одговара <i>non-compliant</i>	0	0	0	0	0	0	0	0	0	0	0	0
5	Храна за посебне медицинске намене <i>Food for special medical purposes</i>	укупно - <i>total</i>	248	209	248	235	39	35	12	31	35	35	35	0
		не одговара <i>non-compliant</i>	0	0	0	0	0	0	0	0	0	0	0	0
6	Храна за особе интолерантне на глутен – <i>A gluten-free food</i>	укупно - <i>total</i>	22	0	22	0	22	0	0	22	0	0	0	0
		не одговара <i>non-compliant</i>	0	0	0	0	0	0	0	0	0	0	0	0
7	Замене за со за људску исхрану <i>Table salt replacements</i>	укупно - <i>total</i>	0	0	0	0	0	0	0	0	0	0	0	0
		не одговара <i>non-compliant</i>	0	0	0	0	0	0	0	0	0	0	0	0
8	Додаци исхрани (дијететски суплементи) <i>Dietary supplements</i>	укупно - <i>total</i>	1980	53	1974	48	561	459	1560	166	427	447	447	0
		не одговара <i>non-compliant</i>	19	0	0	0	3	8	0	0	17	2	0	0
9	Со за људску исхрану и производњу намирница <i>Salt for human consumption and food production</i>	укупно - <i>total</i>	9	0	1	0	0	8	0	0	0	0	0	0
		не одговара <i>non-compliant</i>	0	0	0	0	0	0	0	0	0	0	0	0
10	Адитиви <i>Food additives</i>	укупно - <i>total</i>	534	5	382	16	238	317	32	175	311	40	16	0
		не одговара <i>non-compliant</i>	1	0	0	0	0	0	0	0	0	0	1	0

11	Ароме <i>Aroma</i>	укупно - <i>total</i>	127	0	43	18	11	72	2	0	11	2	0	0
		не одговара <i>non-compliant</i>	0	0	0	0	0	0	0	0	0	0	0	0
12	Ензимски препарати за прехранбене производе <i>Enzyme preparations for food products</i>	укупно - <i>total</i>	22	0	11	0	0	11	0	0	0	14	0	0
		не одговара <i>non-compliant</i>	0	0	0	0	0	0	0	0	0	0	0	0
13	Помоћна средства у производњи прехранбених производа <i>Food processing aids</i>	укупно - <i>total</i>	47	0	29	11	1	9	13	0	1	2	1	0
		не одговара <i>non-compliant</i>	0	0	0	0	0	0	0	0	0	0	0	0
<b>Укупно (1 до 13) <i>Total (1 to 13)</i></b>		укупно - <i>total</i>	<b>4158</b>	<b>1228</b>	<b>3875</b>	<b>567</b>	<b>1080</b>	<b>1084</b>	<b>1644</b>	<b>515</b>	<b>944</b>	<b>675</b>	<b>634</b>	<b>0</b>
		не одговара <i>non-compliant</i>	<b>20</b>	<b>0</b>	<b>0</b>	<b>0</b>	<b>3</b>	<b>8</b>	<b>0</b>	<b>0</b>	<b>17</b>	<b>3</b>	<b>0</b>	<b>0</b>

**8.3. ЗДРАВСТВЕНА ИСПРАВНОСТ НАМИРНИЦА И ПРЕДМЕТА ОПШТЕ УПОТРЕБЕ У РЕПУБЛИЦИ СРБИЈИ, 2017.***HEALTH SAFETY OF FOOD AND CONSUMER GOODS IN THE REPUBLIC OF SERBIA, 2017*

## 8.3.5. Хемијска исправност предмета опште употребе домаће производње у Републици Србији, 2017.

*Chemical safety of domestically produced consumer goods in the Republic of Serbia, 2017*

Група предмета опште употребе <i>Consumer goods group</i>			број прегледа них узорака <i>Number of samples tested</i>	број прегледаних узорака по параметрима <i>Number of samples tested by the parameters</i>																		
				укупно - <i>total</i>	визуелни преглед - <i>visual inspection</i>	провера декларације - <i>declaration check</i>	састав - <i>composition</i>	pH	укупна миграција - <i>total migration</i>	специфична миграција - <i>specific migration</i>	метали и неметали <i>metals and non-metals</i>								пестициди - <i>pesticides</i>	конзерванси - <i>preservatives</i>	омекшивачи - <i>softeners</i>	остало - <i>other</i>
											олово - <i>lead</i>	кадмијум - <i>cadmium</i>	жива - <i>mercury</i>	арсен - <i>arsenic</i>	хром - <i>chromium</i>	никел - <i>nickel</i>	манган - <i>manganese</i>	15				
1	2	3	4	5	6	7	8	9	10	11	12	13	14	15	16	17	18					
1	Посуђе и прибор за животне намирнице - <i>Household utensils</i>	укупно <i>total</i>	151	113	12	28	15	80	69	125	90	73	112	97	45	53	0	0	22	69		
	не одговара <i>non-compliant</i>	2	1	0	0	0	0	0	0	1	0	0	0	1	0	0	0	0	0	0		
2	Амбалажа за животне намирнице - <i>Food packaging</i>	укупно <i>total</i>	1179	935	115	675	80	729	355	1069	931	862	844	949	286	560	0	17	106	871		
	не одговара <i>non-compliant</i>	10	10	0	0	0	0	0	0	0	0	0	0	0	0	0	0	0	0	0		
3	Дечје играчке -	укупно <i>total</i>	26	20	3	4	0	12	17	19	19	16	20	12	12	15	0	0	9	16		

	<i>Children's toys</i>	не одговара <i>non-compliant</i>	3	3	0	0	0	0	0	0	0	0	0	0	0	0	0	0	0	0
4	Средства за одржавање личне хигијене, негу и улепшавање лица и тела- <i>Toiletries and cosmetics</i>	укупно <i>total</i>	1672	806	299	219	1516	0	39	1119	1113	1309	1006	500	466	4	28	199	0	216
		не одговара <i>non-compliant</i>	7	2	2	0	2	0	0	0	0	0	0	0	0	0	0	0	0	0
5	Средства за одржавање чистоће у домаћинству - <i>Household cleaning agents</i>	укупно <i>total</i>	300	207	124	136	274	0	2	37	50	43	25	19	17	0	0	11	0	102
		не одговара <i>non-compliant</i>	3	0	2	3	0	0	0	0	0	0	0	0	0	0	0	0	0	0
6	Дуванске прерађевине - <i>Tobacco products</i>	укупно <i>total</i>	0	0	0	0	0	0	0	0	0	0	0	0	0	0	0	0	0	0
		не одговара <i>non-compliant</i>	0	0	0	0	0	0	0	0	0	0	0	0	0	0	0	0	0	0
7	Остало- <i>Other</i>	укупно <i>total</i>	910	829	95	557	581	82	111	806	743	710	687	720	561	110	7	0	0	348
		не одговара <i>non-compliant</i>	17	1	2	0	2	1	0	0	0	0	0	0	0	0	0	0	0	0
Укупно (од 1 до 7) <i>Total (1 to 7)</i>		укупно <i>total</i>	4238	2910	648	1619	2466	903	593	3175	2946	3013	2694	2297	1387	742	35	227	137	1622
		не одговара <i>non-compliant</i>	42	17	6	3	4	1	0	1	0	0	0	1	0	0	0	0	0	0

**8.3. ЗДРАВСТВЕНА ИСПРАВНОСТ НАМИРНИЦА И ПРЕДМЕТА ОПШТЕ УПОТРЕБЕ У РЕПУБЛИЦИ СРБИЈИ, 2017.***HEALTH SAFETY OF FOOD AND CONSUMER GOODS IN THE REPUBLIC OF SERBIA, 2017*

## 8.3.6. Хемијска исправност предмета опште употребе из увоза у Републици Србији, 2017.

*Chemical safety of imported consumer goods in the Republic of Serbia, 2017*

Група предмета опште употребе <i>Consumer goods group</i>			број прегледаних узорка <i>Number of samples tested</i>	број прегледаних узорка по параметрима <i>Number of samples tested by the parameters</i>																
			укупно - <i>total</i>	визуелни преглед - <i>visual inspection</i>	провера декларације - <i>declaration check</i>	састав - <i>composition</i>	рН	укупна миграција - <i>total migration</i>	специфична миграција - <i>specific migration</i>	метали и неметали <i>metals and non-metals</i>							пестициди - <i>pesticides</i>	конзерванси - <i>preservatives</i>	омекшивачи - <i>softeners</i>	остало - <i>other</i>
										олово - <i>lead</i>	кадмијум - <i>cadmium</i>	жива - <i>mercury</i>	арсен - <i>arsenic</i>	хром - <i>chromium</i>	никел - <i>nickel</i>	манган - <i>manganese</i>				
1	2	3	4	5	6	7	8	9	10	11	12	13	14	15	16	17	18			
1	Посуђе и прибор за животне намирнице - <i>Household utensils</i>	укупно <i>total</i>	489	475	87	124	58	166	128	389	339	209	244	413	426	250	1	0	108	195
	не одговара <i>non-compliant</i>	29	13	2	1	0	1	2	1	5	0	0	4	5	9	0	0	0	5	
2	Амбалажа за животне намирнице - <i>Food packaging</i>	укупно <i>total</i>	935	871	211	230	148	265	196	902	495	565	503	458	55	110	0	29	56	669
	не одговара <i>non-compliant</i>	2	0	0	0	0	0	0	1	0	0	0	0	0	0	0	0	0	0	1
3	Дечје играчке - <i>Children's toys</i>	укупно <i>total</i>	358	330	160	164	88	131	95	331	321	312	327	320	154	15	0	1	215	119
	не одговара <i>non-</i>	20	6	4	0	0	1	0	0	0	0	0	1	1	1	0	0	7	5	

		<i>compliant</i>																		
4	Средства за одржавање личне хигијене, негу и улепшавање лица и тела - <i>Toiletries and cosmetics</i>	укупно <i>total</i>	1502	1396	1004	861	1067	11	4	1199	1200	1101	1077	1170	1093	105	7	799	4	343
		не одговара <i>non-compliant</i>	119	4	54	5	9	0	0	0	0	0	0	9	4	0	0	32	0	12
5	Средства за одржавање чистоће у домаћинству - <i>Household cleaning agents</i>	укупно <i>total</i>	278	274	159	221	249	0	0	118	116	112	111	110	110	0	0	4	0	61
		не одговара <i>non-compliant</i>	1	0	0	0	1	0	0	0	0	0	0	0	0	0	0	0	0	0
6	Дуванске прерађевине - <i>Tobacco products</i>	укупно <i>total</i>	430	391	50	106	24	4	0	405	139	144	406	142	3	0	54	16	2	369
		не одговара <i>non-compliant</i>	4	0	0	4	0	0	0	0	0	0	0	0	0	0	0	0	0	0
7	Остало - <i>Other</i>	укупно <i>total</i>	917	885	177	515	450	154	92	652	637	600	602	682	543	155	11	32	50	463
		не одговара <i>non-compliant</i>	35	16	2	12	1	2	5	2	4	1	0	4	4	3	0	0	0	0
Укупно (од 1 до 7) <i>Total (1 to 7)</i>		укупно <i>total</i>	4909	4622	1848	2221	2084	731	515	3996	3247	3043	3270	3295	2384	635	73	881	435	2219
		не одговара <i>non-compliant</i>	210	39	62	22	11	4	8	3	9	1	0	18	14	13	0	32	7	25



**8.3. ЗДРАВСТВЕНА ИСПРАВНОСТ НАМИРНИЦА И ПРЕДМЕТА ОПШТЕ УПОТРЕБЕ У РЕПУБЛИЦИ СРБИЈИ, 2017.***HEALTH SAFETY OF FOOD AND CONSUMER GOODS IN THE REPUBLIC OF SERBIA, 2017*

8.3.7. Микробиолошка исправност предмета опште употребе домаће производње у Републици Србији, 2017.

*Microbiological safety of domestically produced consumer goods in the Republic of Serbia, 2017*

Група предмета опште употребе <i>Consumer goods group</i>			број прегледаних узорака <i>Number of samples tested</i>	број прегледаних узорака по параметрима <i>Number of samples tested by the parameters</i>									
			укупно - <i>total</i>	Enterobacteriaceae	Коагулаза позитивне стафилококе	Укупан број аеробних мезофилних бактерија	Кваснице и плесни	Инсекти и паразити	<i>Pseudomonas aeruginosa</i>	<i>E. coli</i>	<i>Proteus</i> врсте	Ефикасност	Остало
			1	2	3	4	5	6	7	8	9	10	11
1	Посуђе и прибор за животне намирнице - <i>Household utensils</i>	укупно <i>total</i>	76	19	66	75	10	0	19	68	68	10	47
		не одговара <i>non-compliant</i>	0	0	0	0	0	0	0	0	0	0	0
2	Амбалажа за животне намирнице - <i>Food packaging</i>	укупно <i>total</i>	799	142	626	778	217	0	101	624	426	0	572
		не одговара <i>non-compliant</i>	6	0	0	6	0	0	0	0	0	0	0
3	Дечје играчке - <i>Children's toys</i>	укупно <i>total</i>	2	0	2	2	0	0	0	2	2	0	4
		не одговара <i>non-compliant</i>	0	0	0	0	0	0	0	0	0	0	0

4	Средства за одржавање личне хигијене, негу и улепшавање лица и тела - <i>Toiletries and cosmetics</i>	укупно <i>total</i>	1467	105	1387	1379	1380	16	1215	1438	1234	0	124
		не одговара <i>non-compliant</i>	20	0	5	11	8	0	2	1	1	0	0
5	Средства за одржавање чистоће у домаћинству - <i>Household cleaning agents</i>	укупно <i>total</i>	69	23	67	66	24	0	63	67	42	0	5
		не одговара <i>non-compliant</i>	0	0	0	0	0	0	0	0	0	0	0
6	Дуванске прерађевине - <i>Tobacco products</i>	укупно <i>total</i>	0	0	0	0	0	0	0	0	0	0	0
		не одговара <i>non-compliant</i>	0	0	0	0	0	0	0	0	0	0	0
7	Остало - <i>Other</i>	укупно <i>total</i>	693	65	586	631	526	1	470	550	520	0	118
		не одговара <i>non-compliant</i>	6	0	1	5	3	0	0	0	0	0	0
1	Укупно (од 1 до 7) <i>Total (1 to 7)</i>	укупно <i>total</i>	3106	354	2734	2931	2157	17	1868	2749	2292	10	870
		не одговара <i>non-compliant</i>	32	0	6	22	11	0	2	1	1	0	0

**8.3. ЗДРАВСТВЕНА ИСПРАВНОСТ НАМИРНИЦА И ПРЕДМЕТА ОПШТЕ УПОТРЕБЕ У РЕПУБЛИЦИ СРБИЈИ, 2017.***HEALTH SAFETY OF FOOD AND CONSUMER GOODS IN THE REPUBLIC OF SERBIA, 2017*

8.3.8. Микробиолошка исправност предмета опште употребе из увоза у Републици Србији, 2017.

*Microbiological safety of imported produced consumer goods in the Republic of Serbia, 2017*

Група предмета опште употребе <i>Consumer goods group</i>		број прегледаних узорак <i>Number of samples tested</i>	број прегледаних узорак по параметрима <i>Number of samples tested by the parameters</i>										
			укупно - <i>total</i>	Enterobacteriaceae	Коагулаза позитивне Стафилококе	Укупан број аеробних мезофилних бактерија	Кваснице и плесни	Инсекти и паразити	Pseudomonas aeruginosa	E. Coli	Proteus врсте	Ефикасност	Остало
1	Посуђе и прибор за животне намирнице - <i>Household utensils</i>	укупно <i>total</i>	114	19	110	114	5	0	25	113	110	0	90
	не одговара <i>non-compliant</i>	0	0	0	0	0	0	0	0	0	0	0	0
2	Амбалажа за животне намирнице - <i>Food packaging</i>	укупно <i>total</i>	562	99	559	562	26	0	19	552	464	0	455
	не одговара <i>non-compliant</i>	0	0	0	0	0	0	0	0	0	0	0	0
3	Дечје играчке - <i>Children's toys</i>	укупно <i>total</i>	50	26	50	50	24	0	48	50	50	0	0
	не одговара <i>non-compliant</i>	0	0	0	0	0	0	0	0	0	0	0	0

4	Средства за одржавање личне хигијене, негу и улепшавања лица и тела - <i>Toiletries and cosmetics</i>	укупно <i>total</i>	1136	102	1100	1100	940	0	1060	1126	1055	0	36
		не одговара <i>non-compliant</i>	7	0	0	6	0	0	1	0	0	0	0
5	Средства за одржавање чистоће у домаћинству - <i>Household cleaning agents</i>	укупно <i>total</i>	102	89	102	102	101	0	99	102	98	0	0
		не одговара <i>non-compliant</i>	0	0	0	0	0	0	0	0	0	0	0
6	Дуванске прерађевине - <i>Tobacco products</i>	укупно <i>total</i>	64	0	0	0	27	27	0	0	0	0	37
		не одговара <i>non-compliant</i>	0	0	0	0	0	0	0	0	0	0	0
7	Остало - <i>Other</i>	укупно <i>total</i>	277	34	267	270	230	0	222	266	237	33	62
		не одговара <i>non-compliant</i>	6	0	1	2	0	0	0	0	0	0	0
Укупно (од 1 до 7) <i>Total (1 to 7)</i>		укупно <i>total</i>	2305	369	2188	2198	1353	27	1473	2209	2014	33	680
		не одговара <i>non-compliant</i>	13	0	1	8	0	0	1	0	0	0	0

**8.3. ЗДРАВСТВЕНА ИСПРАВНОСТ НАМИРНИЦА И ПРЕДМЕТА ОПШТЕ УПОТРЕБЕ У РЕПУБЛИЦИ СРБИЈИ, 2017.***HEALTH SAFETY OF FOOD AND CONSUMER GOODS IN THE REPUBLIC OF SERBIA, 2017***8.3.9. Физичко-хемијска исправност флашираних вода домаћег порекла, 2017.***Chemical safety of bottled water of domestically produced water the Republic of Serbia, 2017*

резултати прегледа узорака на поједине показатеље results of sample tests for specific indicators	Врста намирница Type of food						Укупно (1 до 3) Total (1 to 3)	
	Природна минерална вода- natural mineral water		Природна изворска вода- natural spring water		Стона вода- table water		укупно- total	не одговара non-compliant
	укупно- total	не одговара non-compliant	укупно- total	не одговара non-compliant	укупно- total	не одговара non-compliant		
<b>Укупно – total</b>	<b>494</b>	<b>1</b>	<b>166</b>	<b>0</b>	<b>0</b>	<b>0</b>	<b>660</b>	<b>1</b>
антимон - <i>antimony</i>	32	0	4	0	0	0	36	0
арсен - <i>arsenic</i>	41	0	5	0	0	0	46	0
бакар - <i>copper</i>	37	0	6	0	0	0	43	0
баријум - <i>barium</i>	36	0	5	0	0	0	41	0
бор - <i>boron</i>	25	0	1	0	0	0	26	0
цијаниди - <i>cyanides</i>	103	0	5	0	0	0	108	0
флуориди - <i>fluorides</i>	114	0	9	0	0	0	123	0
хром - <i>chromium</i>	41	0	6	0	0	0	47	0
кадмијум - <i>cadmium</i>	38	0	6	0	0	0	44	0
манган - <i>manganese</i>	333	0	101	0	0	0	434	0
никл - <i>nickel</i>	38	0	6	0	0	0	44	0
нитрати - <i>nitrates</i>	429	0	141	0	0	0	570	0
нитрити - <i>nitrites</i>	429	0	140	0	0	0	569	0
олово - <i>lead</i>	101	0	6	0	0	0	107	0
селен - <i>selenium</i>	24	0	1	0	0	0	25	0
жива - <i>mercury</i>	39	0	5	0	0	0	44	0
провера декларације - <i>declaration test</i>	322	1	108	0	0	0	430	1
органолептичка својства - <i>organoleptic properties</i>	477	0	160	0	0	0	637	0

пестициди - <i>pesticides</i>	20	0	5	0	0	0	25	0
полициклични ароматични угљоводоници - <i>polycyclic aromatic</i>	10	0	4	0	0	0	14	0
радиоактивност - <i>radioactivity</i>	6	0	5	0	0	0	11	0
Остали испитивани параметри other parameters tested								
алуминијум - <i>aluminium</i>	19	0	6	0	0	0	25	0
амонијак - <i>ammonia</i>	396	0	137	0	0	0	533	0
гвожђе - <i>ferrum</i>	340	0	102	0	0	0	442	0
рН	357	0	108	0	0	0	465	0
електропроводљивост - <i>conductivity</i>	334	0	102	0	0	0	436	0
способност оксидације- <i>oxidation ability</i>	280	0	100	0	0	0	380	0
бромоформ - <i>bromoform</i>	20	0	5	0	0	0	25	0
бромати - <i>bromates</i>	12	0	3	0	0	0	15	0

**8.3. ЗДРАВСТВЕНА ИСПРАВНОСТ НАМИРНИЦА И ПРЕДМЕТА ОПШТЕ УПОТРЕБЕ У РЕПУБЛИЦИ СРБИЈИ, 2017.***HEALTH SAFETY OF FOOD AND CONSUMER GOODS IN THE REPUBLIC OF SERBIA, 2017***8.3.10. Физичкохемијска исправност флашираних вода из увоза, 2017.***Chemical safety of bottled water of imported in the Republic of Serbia, 2017*

результати прегледа узорака на поједине показатеље results of sample tests for specific indicators	Врста намирница Type of food						Укупно (1 до 3) Total (1 to 3)	
	Природна минерална вода- natural mineral water		Природна изворска вода- natural spring water		Стона вода- table water			
	укупно- total	не одговара non-compliant	укупно- total	не одговара non-compliant	укупно- total	не одговара non- compliant	укупно- total	не одговара non- compliant
<b>Укупно – total</b>	<b>75</b>	<b>1</b>	<b>19</b>	<b>0</b>	<b>6</b>	<b>0</b>	<b>97</b>	<b>1</b>
антимон - <i>antimony</i>	5	0	1	0	0	0	6	0
арсен - <i>arsenic</i>	38	0	13	0	1	0	52	0
бакар - <i>copper</i>	39	0	13	0	1	0	53	0
барјум - <i>barium</i>	10	0	1	0	0	0	11	0
бор - <i>boron</i>	7	0	1	0	0	0	8	0
цијаниди - <i>cyanides</i>	55	0	13	0	1	0	69	0
флуориди - <i>fluorides</i>	16	0	2	0	2	0	20	0
хром- - <i>chromium</i>	39	0	13	0	1	0	53	0
кадмијум - <i>cadmium</i>	39	0	13	0	1	0	53	0
манган - <i>manganese</i>	60	0	19	0	6	0	85	0
никл - <i>nickel</i>	39	0	13	0	1	0	53	0
нитрати - <i>nitrates</i>	68	0	19	0	6	0	93	0
нитрити - <i>nitrites</i>	68	0	19	0	6	0	93	0
олово - <i>lead</i>	38	0	13	0	1	0	52	0
селен - <i>selenium</i>	7	0	11	0	1	0	19	0
жива - <i>mercury</i>	39	0	13	0	1	0	53	0
провера декларације - <i>declaration test</i>	72	1	19	0	6	0	97	1
органолептичка својства - <i>organoleptic properties</i>	70	0	19	0	6	0	95	0

пестициди - <i>pesticides</i>	30	0	13	0	0	0	43	0
полициклични ароматични угљоводоници - <i>polycyclic aromatic</i>	25	0	12	0	0	0	37	0
радиоактивност - <i>radioactivity</i>	24	0	3	0	5	0	32	0
Остали испитивани параметри other parameters tested								
алуминијум - <i>aluminium</i>	29	0	13	0	1	0	43	0
амонијак - <i>ammonia</i>	63	0	19	0	6	0	88	0
гвожђе - <i>ferrum</i>	62	0	19	0	6	0	87	0
pH	69	0	19	0	6	0	94	0
електропроводљивост - <i>conductivity</i>	58	0	19	0	6	0	83	0
способност оксидације- <i>oxidation ability</i>	28	0	13	0	1	0	42	0
бромформ - <i>bromoform</i>	5	0	1	0	0	0	6	0
бромати - <i>bromates</i>	2	0	0	0	0	0	2	0



**8.3. ЗДРАВСТВЕНА ИСПРАВНОСТ НАМИРНИЦА И ПРЕДМЕТА ОПШТЕ УПОТРЕБЕ У РЕПУБЛИЦИ СРБИЈИ, 2017.***HEALTH SAFETY OF FOOD AND CONSUMER GOODS IN THE REPUBLIC OF SERBIA, 2017*

## 8.3.11. Микробиолошка исправност флашираних вода домаћег порекла, 2017.

*Microbiological safety of bottled water of domestically produced water the Republic of Serbia, 2017*

Врста намирница <i>Type of food</i>		број прегледаних узорака <i>Number of tested samples</i>		неисправни узорци због налаза: <i>Non-compliant samples due to:</i>						
		укупно - <i>total</i>	не одговара - <i>non compliant</i>	E.coli - <i>E.colli</i>	фекалних стрептокока - <i>streptococci faecalis</i>	Pseudomonas <i>aeruginosa</i>	паразита- <i>parasites</i>	Спорогених сулфиторедукујућих анаеробних бактерија <i>Sporogenous sulfite – reducing bacteria</i>	Укупан број колиформних бактерија- <i>total coliform bacteria</i>	Повећан број микроорганизама - <i>Increased number of microorganisms</i>
1	Природна минерална вода - <i>natural mineral water</i>	2491	55	11	21	0	42	0	11	0
2	Природна изворска вода - <i>natural spring water</i>	416	4	0	1	0	0	0	0	3
3	Стона вода - <i>table water</i>	2	0	0	0	0	0	0	0	0
<b>Укупно (1 до 3) Total (1 to 3)</b>		<b>2909</b>	<b>59</b>	<b>11</b>	<b>22</b>	<b>0</b>	<b>42</b>	<b>0</b>	<b>11</b>	<b>3</b>

**8.3. ЗДРАВСТВЕНА ИСПРАВНОСТ НАМИРНИЦА И ПРЕДМЕТА ОПШТЕ УПОТРЕБЕ У РЕПУБЛИЦИ СРБИЈИ, 2017.**

*HEALTH SAFETY OF FOOD AND CONSUMER GOODS IN THE REPUBLIC OF SERBIA, 2017*

**8.3.12. Микробиолошка исправност флашираних вода из увоза, 2017.**

*Microbiological safety of bottled water of imported in the Republic of Serbia, 2017*

Врста намирница <i>Type of food</i>		број прегледаних узорка <i>Number of tested samples</i>		неисправни узорци због налаза: <i>Non-compliant samples due to:</i>						
		укупно - <i>total</i>	не одговара - <i>non compliant</i>	E.coli - <i>E.colli</i>	фекалних стрептокока - <i>streptococci faecalis</i>	Pseudomonas aeruginosa	паразита- <i>parasites</i>	Спорогених сулфитредукујућих анаеробних бактерија <i>Sporogenous sulfite – reducing bacteria</i>	Укупан број колиформних бактерија <i>total coliform bacteria</i>	Повећан број микроорганизама - <i>Increased number of microorganisms</i>
1	Природна минерална вода - <i>natural mineral water</i>	47	0	0	0	0	0	0	0	0
2	Природна изворска вода - <i>natural spring water</i>	22	0	0	0	0	0	0	0	0
3	Стона вода - <i>table water</i>	6	0	0	0	0	0	0	0	0
<b>Укупно (1 до 3) Total (1 to 3)</b>		<b>75</b>	<b>0</b>	<b>0</b>	<b>0</b>	<b>0</b>	<b>0</b>	<b>0</b>	<b>0</b>	<b>0</b>

# 9.

## СТИЛ ЖИВОТА, ЗНАЊА И СТАВОВИ ПРЕМА ЗДРАВЉУ СТАНОВНИКА У РЕПУБЛИЦИ СРБИЈИ

### *LIFE STYLE, KNOWLEDGE AND ATTITUDES TO HEALTH OF POPULATION IN REPUBLIC OF SERBIA*

	Страна <i>Page</i>
9. Стил живота, знања и ставови према здрављу становника у Републици Србији <i>Life style, knowledge and attitudes to health of population in Republic of Serbia</i>	532
9.1 Хигијенске навике <i>Hygienic habits</i>	532
9.2 Исхрана <i>Diet</i>	534
9.3 Слободно време, физичка активност и спорт <i>Leisure, exercise and sports</i>	537
9.4 Понашање у саобраћају <i>Behavior in traffic</i>	538
9.5 Пушење <i>Smoking</i>	539
9.6 Употреба алкохола <i>Alcohol consumption</i>	541
9.7 Сексуално понашање и HIV/AIDS <i>Sexual behavior and HIV/AIDS</i>	543

## **9. СТИЛ ЖИВОТА, ЗНАЊА И СТАВОВИ ПРЕМА ЗДРАВЉУ СТАНОВНИКА У РЕПУБЛИЦИ СРБИЈИ**

### **9.1 Хигијенске навике**

У Србији је 2013. године међу становништвом забележено унапређење навика одржавања личне хигијене, и то уколико посматрамо навике купања/туширања и одржавања оралне хигијене (уста и зуба). Процент становника који су се редовно купали или туширали порастао је са 61,1% колико је износио 2006. године на 68,1%, док је проценат становништва који више од једном дневно пере зубе порастао са 47,1% на 51,7%. Оно што забрињава је податак да је у 2013. у односу на 2006. годину за око 10% смањен проценат становништва (са 73,8 на 64,7) који редовно пере руке (након уласка у кућу, пре јела и након употребе WC-а).

У 2013. години најредовније су личну хигијену одржавали становници до 35 година старости, жене, становници градских насеља, Београда и становници вишег и високог образовања и бољег материјалног стања (табела 9.1.1).

## **9. LIFE STYLE, KNOWLEDGE AND ATTITUDES TO HEALTH OF POPULATION IN REPUBLIC OF SERBIA**

### **9.1 Hygienic habits**

In 2013 in Serbia improvement of personal hygiene habits among the population is recorded, if we consider the habit of bathing / showering and oral hygiene (mouth and teeth). The percentage of the population taking a regular bath/shower rose from 61.1% at 2006 to 68.1% in 2013, while the percentage of the population who brushed their teeth at least once a day increased from 47.1% to 51.7%. A matter of concern is the fact that in 2013, there is approximately 10% reduction compared to 2006 (from 73,8 to 64,7) in the percentage of the population who regularly wash their hands (after entering the house, before eating and after using the toilet).

In 2013, the best hygiene indices were recorded among those below the age of 35, women, the urban population, citizens of Belgrade, and residents of higher education and better material conditions (Table 9.1.1).

Табела 9.1.1 Хигијенске навике становника у Републици Србији, 2013.

Table 9.1.1 Hygienic habits of population in Republic of Serbia, 2013.

Географска, демографска и социјално-економска обележја <i>Geographical, demographic and social-economic characteristics</i>		Редовно пере руке <i>Wash hands regularly</i>	Редовно пере зубе <i>Brush teeth regularly</i>	Редовно се купа/гушира <i>Take shower regularly</i>
		%	%	%
Географска област <i>Geographical region</i>	Војводина <i>Vojvodina</i>	64,6	49,7	76,6
	Београд <i>Belgrade</i>	67,6	62,8	74,5
	Шумадија и западна Србија <i>Sumadija and Western Serbia</i>	61,0	50,2	60,4
	Јужна и источна Србија <i>South and Eastern Serbia</i>	66,3	43,8	60,5
Тип насеља <i>Type of settlement</i>	Градски <i>Urban</i>	67,4	58,8	73,8
	Остали <i>Non-urban</i>	60,7	41,1	59,7
Пол <i>Sex</i>	Женски <i>Female</i>	71,8	60,4	72,3
	Мушки <i>Male</i>	57,0	42,3	63,5
Добне групе <i>Age groups</i>	15–24	63,8	71,9	86,5
	25–34	68,8	66,5	88,3
	35–44	69,7	57,7	81,5
	45–54	65,4	47,6	71,7
	55–64	62,5	41,5	58,8
	65–74	63,1	36,9	43,3
	75–84	56,6	25,4	24,7
	85+	45,0	24,6	16,4
Степен образовања <i>Educational level</i>	Основно и ниже <i>Primary and lower</i>	58,50	37,00	50,74
	Средње <i>Secondary school</i>	65,68	53,49	74,33
	Више и високо <i>University education</i>	72,08	69,85	77,68
Материјално стање према индексу благостања <i>Material status by the wealth index</i>	Најсиромашнији <i>Poorest</i>	57,7	31,5	47,8
	Сиромашнији <i>Poorer</i>	62,7	43,8	63,5
	Средњи слој <i>Middle class</i>	64,1	52,5	69,7
	Богатији <i>Richer</i>	70,3	60,8	77,1
	Најбогатији <i>Richest</i>	68,9	69,8	83,4
<b>Србија</b> <i>Serbia</i>		<b>64,7</b>	<b>51,7</b>	<b>68,1</b>

## 9.2 Исхрана

У Србији је у 2013. години навиком да свакодневно доручкује имало 78,1% становника Србије. Значајно чешће су свакодневно доручковали становници ванградских насеља (80,5%) у односу на градска (76,5%), стари (више од 86%) и становници Шумадије и Западне Србије (85,3%). Свакодневни доручак је у најмањем проценту заступљен код становника Војводине (69,3%) (табела 9.2.1).

Бар једну шољу млека и/или млечних производа свакодневно је конзумирало 51,7% становника што је значајно повећање у односу на 2006. годину када је то чинило 43,5%. Најређе су то чинили најсиромашнији, испитаници основног и нижег степена образовања и испитаници узраста 45–55 година (табела 9.2.1).

Коришћење животињских масти за припремање оброка смањено је у 2013. години (25,9%) у односу на 2006. годину (33,6%). Према резултатима Истраживања, животињске масти за припрему хране највише су коришћене у Војводини (30,9%), а најмање у Београду (14,1%) и значајно чешће у осталим (40,8%) у односу на градска насеља (15,6%). Заступљеност ове навике је опадала са порастом степена образовања и индекса благостања становништва, тако да је била најприсутнија код ниже образованог (33,2%) и сиромашног становништва (42%) (табела 9.2.1).

У исхрани се и даље претежно користо бели хлеб (60,1%). За разлику од 2006. године када је 14,3% одраслих становника Србије

конзумирало интегралне врсте хлеба, у 2013. години то је чинило свега 8,2% становника.

Најмање два пута недељно рибу је на менију имало 12,5% становништва Србије, а да никада не једе рибу изјавило је 5,4% становништва.

Сваки други становник Србије недовољно или никада не конзумира воће (54,4%).

Воће (свеже, смрзнуто, конзервирано, сушено или свеже цеђене сокове) свакодневно је конзумирало 45,6% становника, док је поврће (свеже, смрзнуто, конзервирано, супе или цеђене сокове) свакодневно конзумирало 57,1% становника Србије. Жене су показале здравије навике, јер чешће свакодневно конзумирају и воће (50,7% према 40,1 %) и поврће (60,2% према 53,8%) у односу на мушкарце (графикон 23). Такође се запажа да је употреба поврћа, као и воћа заступљенија код становништва вишег образовања (графикон 24) и бољег материјалног статуса.

Сваки пети одрасли становник Србије (19,7%) не размишља о здрављу приликом избора начина исхране. О повезаности исхране и здравља у мањем проценту размишљају становници Војводине (23,8%), ванградских насеља (22,8%), мушкарци (26,3%), као и ниже образовани (23,6%) и најсиромашнији становници (25,7%).

Ипак охрабрује податак да је скоро половина становника Србије (49,1%) због здравствених разлога променила бар нешто у начину исхране у години која је претходила Истраживању. Тако је сваки пети становник (21,1%) смањено унос масноћа, 14,1% је променило врсту масноћа које су користили у исхрани, 15,7% је смањило унос соли, 15,1% унос шећера, а 8,2% је смањило телесну тежину уз помоћ дијете.

## 9.2 Diet

In Serbia in 2013, 78.1% of people had the habit of eating regular breakfast. The inhabitants of non-urban settlements took their breakfasts much more often (80.5%) compared to urban settlements (76.5%), and so did old persons (more than 86%) and citizens from Šumadija and Western Serbia (85.3%). Regular daily breakfast was least present in citizens of Vojvodina (69.3%) (Table 9.2.1).

At least one cup of milk and/or dairy products was consumed on a daily basis by 51.7% of citizens, which is a significant increase compared to 2006, when that was done by 43.5% persons. This was most rarely done by the poorest citizens, persons with basic and lower than basic education, as well as persons of 45-55 years of age (Table 9.2.1).

Use of animal fats for preparation of meals was reduced in 2013 (25.9%) compared to 2006 (33.6%). According to the results of the Research, animal fats are most used for food preparation in Vojvodina (30.9%) and least in Belgrade (14.1%); they are used significantly more often in other settlements (40.8%) compared to urban settlements (15.6%). The presence of this habit went down with the raise in the level of education and wellbeing index of the population, so that it was most present among the persons with lower education (33.2%) and poor population (42%) (Table 9.2.1).

The white bread is predominantly used (60.1%). Unlike 2006, when 14.3% of the adult population of Serbia consumed integral types of bread, in 2013 this was done by only 8.2% of the population.

12.5% population of Serbia had fish on their menu at least twice a week, while 5.4% of the population stated that they never ate fish.

Every other citizen of Serbia either does not consume fruit or consumes it rarely (54.4%).

Fruit (fresh, frozen, canned, dried or freshly squeezed juices) were consumed on a daily basis in 2013 by 45.6% citizens, while vegetables (fresh, frozen, canned, soups or squeezed juices) were consumed on a daily basis by 57.1% citizens of Serbia. In this case, women showed healthier habits, because they consumed fruit (50,7% against 40,1 %) and vegetables (60,2% against 53,8%) on a daily basis more often than men (Graph 23). Also, it is noted that the use of vegetables and fruit more present in population of higher educational level (Graph 24) and better financial status.

Every fifth citizen of Serbia (19.7%) does not consider his own health when deciding on the food intake. Only a smaller percentage of Vojvodina residents consider this connection of food and health (23.8%), and the same goes for residents of non-urban settlements (22.8%), men (26.3%), persons with lower education (23.6%) and the poorest population (25.7%).

It is encouraging that almost one half of the Serbian population (49.1%) had changed at least something in the eating habits due to health-related reasons in the year preceding the Survey. Thus, every fifth citizen (21.1%) reduced the fat intake, 14.1% changed the type of fats they were using; 15.7 reduced the salt intake, 15.1% reduced sugar intake, and 8.2% reduced the body weight by going on a special diet.

**Табела 9.2.1 Редовност доручка, конзумирања млека и/или млечних производа и коришћење животињских масти код становника у Републици Србији, 2013.***Table 9.2.1 Regularity of consuming breakfast, milk and/or dairy products, and using animal lard in population in Republic of Serbia, 2013*

Географска, демографска и социјално-економска обележја <i>Geographical, demographic and social-economic characteristics</i>		Свакодневно доручкује <i>Have breakfast regularly</i>	Свакодневно конзумира млеко <i>Daily consume milk and/or dairy products</i>	За припремање хране користи животињске масти <i>Use animal lard for preparing meals</i>
		%	%	%
<b>Географска област</b> <i>Geographical region</i>	Војводина <i>Vojvodina</i>	69,3	49,3	30,9
	Београд <i>Belgrade</i>	77,3	61,1	14,1
	Шумадија и западна Србија <i>Sumadija and Western Serbia</i>	85,3	48,5	29,0
	Јужна и источна Србија <i>South and Eastern Serbia</i>	80,6	49,0	28,2
<b>Тип насеља</b> <i>Type of settlement</i>	Градски <i>Urban</i>	76,5	56,2	15,6
	Остали <i>Non-urban</i>	80,5	45,3	40,8
<b>Пол</b> <i>Sex</i>	Женски <i>Female</i>	77,3	53,9	24,6
	Мушки <i>Male</i>	79,0	49,4	27,3
<b>Добне групе</b> <i>Age groups</i>	15–24	79,0	58,1	23,8
	25–34	75,3	55,5	22,2
	35–44	73,3	51,1	26,2
	45–54	73,5	45,6	28,9
	55–64	78,1	48,3	27,0
	65–74	86,0	52,3	26,1
	75–84	88,3	53,5	26,0
	85+	90,1	56,9	33,7
<b>Степен образовања</b> <i>Educational level</i>	Основно и ниже <i>Primary and lower</i>	79,2	45,4	33,2
	Средње <i>Secondary school</i>	76,6	51,8	25,4
	Више и високо <i>University education</i>	81,2	63,0	14,1
<b>Материјално стање према индексу благостања</b> <i>Material status by the wealth index</i>	Најсиромашнији <i>Poorest</i>	78,0	39,6	42,0
	Сиромашнији <i>Poorer</i>	80,0	47,9	34,3
	Средњи слој <i>Middle class</i>	78,9	50,2	24,6
	Богатији <i>Richer</i>	77,8	57,3	17,6
	Најбогатији <i>Richest</i>	75,8	64,9	9,2
	<b>Србија</b> <i>Serbia</i>	<b>78,1</b>	<b>51,7</b>	<b>25,9</b>



### 9.3 Слободно време, физичка активност и спорт

Жене у Србији су склоније седентарном стилу живота од мушкараца, који са друге стране више времена проводе бавећи се физичким активностима (графикон 9.3.1).

Становници Србије у просеку седе 5 сати дневно, највише становници Београда (5,8 сати), градских насеља (5,3 сати), особе узраста 15–24 године (5,5 сати), као и они са вишим и високим образовањем (5,8 сати).

У Србији је у 2013. години свакодневно ходало у континуитету бар 10 минута 72,9% становника. Сваки други становник Србије (50,2%) приликом одласка до и повратка са неког места обично проводи најмање 30 минута. У значајно већем проценту препоручених 30 минута у ходању су проводили мушкарци (54,9%) у односу на жене (45,8%).

Свакодневна возња бицикла у трајању од најмање 10 минута је била заступљена код 10,4% становника, и то значајно више у Војводини (24,4%) у односу на становнике других географских области где се тај проценат кретао од 2,2% у Београду до 8,5% у Јужној и Источној Србији.

Фитнесом, спортом или рекреацијом најмање три пута недељно бавило се 8,8% становника Србије, док је сваки девети становник Србије (11,3%) у току слободног времена недељно провео у таквим активностима најмање 90 минута. Навика бављења спортом и рекреацијом је заступљенија код мушкараца (12,1% се рекреира три пута недељно а 15,9% недељно у рекреацији проводи најмање 90 минута) него код жена (5,7% се рекреира три

пута недељно а 5,3% недељно у рекреацији проводи најмање 90 минута).

### 9.3 Leisure, exercise and sports

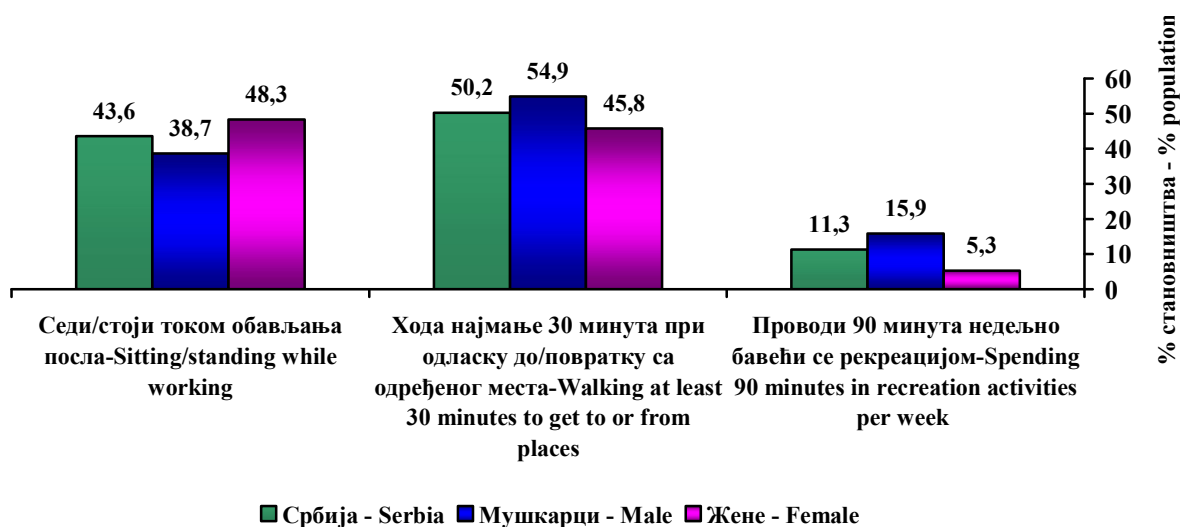
Women in Serbia are more prone to sedentary lifestyle than men, who, on the other hand, spend more free time engaging in physical activities (Figure 9.3.1).

Citizens of Serbia sit for 5 hours per day on the average, mostly so the inhabitants of Belgrade (5.8 hours), of urban settlements (5.3 hours), persons aged 15-24 (5.5 hours), as well as those with college and university education (5.8 hours).

In Serbia in 2013, 72.9% of the population walked for at least 10 minutes in continuation per day. Every other citizen of Serbia (50.2%) usually takes at least 30 minutes going to and from somewhere. The considerably higher percentage of men respected the recommended 30-minute daily walk (54.9%) compared to women (45.8%).

Everyday bicycle ride of at least 10 minutes was practised by 10.4% citizens, considerably more so in Vojvodina (24.4%) compared to persons from other geographical areas, where this percentage ranged from 2.2% in Belgrade to 8.5% in Southern and Eastern Serbia.

8.8% of the Serbian citizens engage in fitness, sport or recreation at least three times per week, while every ninth citizen of Serbia (11.3%) spent at least 90 minutes per week engaging in such activities during their free time. The habit of going in for sports and recreation is more present in male population (12.1% of them engage in some sort of recreational activity, while 15.9% spend at least 90 minutes in recreational activities per week) than in the female population (5.7% engages in recreational activities three times a week, and 5.3% for at least 90 minutes per week).

**Графикон 9.3.1 Физичка активност у току рада, свакодневног кретања и слободног времена становништва према полу, Србија, 2013. година***Figure 9.3.1 Physical activity during work, daily walking and free time by gender, Serbia, 2013***9.4 Понашање у саобраћају**

У Србији је у 2013. години 91,5% возача узраста 20–34 године користило сигурносни појас приликом вожње, што је значајно више у односу на 2006. годину (81%). У истој старосној групи, смањен је проценат возача са ризичним понашањем током вожње. Под утицајем алкохола возило је 7% возача (13,8% у 2006. години), навику да током вожње прекорачује дозвољену брзину имало је 44,9% (57,2% у 2006. години), док је мобилни телефон током вожње користило 42% возача (59,1% у 2006. години).

**9.4 Behavior in traffic**

In 2013, 91.5% of drivers in Serbia aged 20–34 years used a seat belt while driving, which is significantly higher compared to 2006 (81%). In the same age group, the percentage of drivers with risky behavior while driving has been reduced. 7% of drivers have occasionally driven under the influence of alcohol (13.8% in 2006), the habit of driving over the speed limit had 44.9% (57.2% in 2006), while 42% drivers used their mobile phone while driving (59.1% in 2006).

## 9.5 Пушење

У Србији је у 2013. години 34,7% становника пушило (свакодневно или повремено), што не представља значајну промену у односу на учесталост пушења у 2006. години (33%). Пушење је и даље остала заступљенија навика код мушкараца (37,9%) него код жена (31,6%). Процент пушача је био већи међу становништвом старости 18–64 године (41,2%) у поређењу са целокупном популацијом. Највећи проценат пушача је у старосној групи 35–44 године и износи 47%, а најмањи у старосној групи 75–84 (9,1%) и међу старијима од 85 година (4%) (графикон 9.5.1).

Иако је проценат свакодневних пушача 2013. године мањи у поређењу са 2000. годином, запажа се значајно повећање у односу на 2006. годину. Нарочито је значајна промена у броју свакодневних пушача женског пола у односу на 2006. годину (табела 9.5.1).

У години која је претходила Истраживању сваки трећи пушач (33%) је покушао да остави пушење, док је сваки други (58%) био забринут за сопствено здравље због последица изложености дуванском диму.

Више од половине становништва (54,4%) старијег од 15 година било изложено дуванском диму у затвореном простору, а скоро исто толико (47,1%) непушача је било забринута због штетних последица дуванског дима по сопствено здравље.

## 9.5 Smoking

In 2013 in Serbia 34.7% of the population were smokers (regular or occasional), which does not represent a significant change in relation to the prevalence of smoking in 2006 (33%). Smoking has remained more prevalent habit in men (37.9%) than women (31.6%). The percentage of smokers was larger among the 18–64 age group (41.2%) compared against the whole population. The largest percentage of the smokers was in the 35–44 age group (47%), and the smallest in 75–84 age group (9.1%) as well as among the eldest population of 85+ (4%) (Figure 9.5.1).

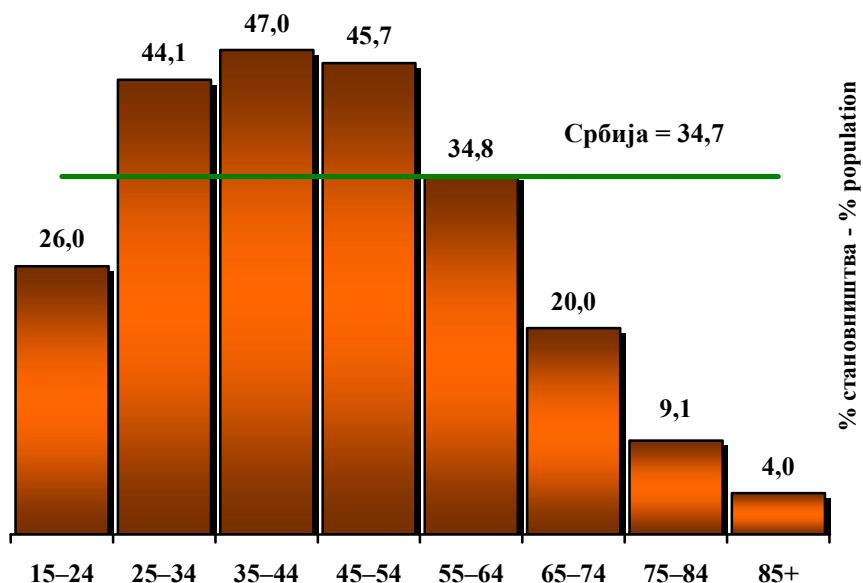
Although the percentage of daily smokers is lower in 2013 than in 2000, a considerable increase was noted in comparison with 2006. The change in the number of daily women smokers is particularly significant when compared to 2006 (Table 9.5.1).

In the year preceding the Survey, every third smoker 33% tried to quit smoking, while every other smoker (58%) was concerned for his health due to consequences of exposure to tobacco smoke.

More than one half of the population (54.4%) older than 15 years was exposed to tobacco smoke in enclosed premises, and almost the same percentage (47.1%) of non-smokers was concerned due to harmful consequences of tobacco smoke on their own health.

**Графикон 9.5.1 Учесталост пушења(свакодневно или повремено) према узрастним групама у Републици Србији, 2013.**

*Figure 9.5.1 Smoking prevalence (daily and occasional smoking) by age group in Republic of Serbia, 2013*



**Табела 9.5.1 Учесталост свакодневног пушења становништва према полу у Републици Србији, 2000–2013. година**

*Table 9.5.1 The prevalence of daily smoking by gender in Republic of Serbia, 2000–2013*

	2000	2006	2013 <sup>1</sup>
	%		
Женски <i>Female</i>	26,1	22,6	26,0
Мушки <i>Male</i>	40,6	30,7	32,6
<b>Србија</b> <i>Serbia</i>	<b>33,0</b>	<b>26,2</b>	<b>29,2</b>
ЕУ <i>EU</i>	29,1	24,8	23,9

<sup>1</sup> За ЕУ је приказан податак за 2009. годину

Извор података: база података „Здравље за све”, СЗО, <http://data.euro.who.int/hfad/>

<sup>1</sup> For EU data for 2009 are shown

Data source: “Health for All” database, WHO, <http://data.euro.who.int/hfad/>

## 9.6 Употреба алкохола

Пијење алкохолних пића у Србији је друштвено прихватљиво понашање, а актуелну ситуацију на овом пољу карактерише висока учесталост конзумирања алкохола, посебно међу младима, која је између осталог последица тога што се употреба алкохола често третира као део традиције, обичаја и културе.

У 2013. години у Србији је 53,9% становништва конзумирало алкохол (повремено или свакодневно). Највећи проценат оних који су конзумирали алкохол су узрасне доби 25–34 године (66%).

Свакодневно је пило 4,7% становништва што представља повећање у односу на 2006. годину (3,4%). Не изненађује податак да мушкарци у Србији традиционално у већем проценту свакодневно пију, чак шест пута више у односу на жене (табела 9.6.1). Такође, навика свакодневног конзумирања алкохола је највише заступљена међу најсиромашнијом популацијом (6,9%) (табела 9.6.1).

Посебан ризик представља ексцесивно пијење тј. пијење великих количина алкохола (више од шест алкохолних пића) у једној прилици (binge drinking) што је забележено и у Србији, како међу општом популацијом тако и међу адолесцентима. Овакву навику, макар једном у току недеље, имало је 4,3% становништва Србије (7,8% мушкараца и 1% жена), са највећом учесталашћу у старосној групи 25–34 године (5,4%). Најмање једном месечно ексцесивно је пило 27% мушкараца и 6% жена, односно укупно 16% становништва, што је према доступним подацима СЗО већи проценат него у већини земаља у окружењу (графикон 9.6.1).

## 9.6 Alcohol consumption

Drinking of alcoholic beverages in Serbia is socially acceptable behaviour; the current situation in this field is characterized by a high prevalence of alcohol use, particularly among the young, which is, inter alia, a consequence of considering alcohol use as part of tradition, customs and culture.

In 2013 in Serbia 53.9% of the population drank alcohol (occasionally or daily). The largest percentage of those who consumed alcohol were aged 25-34 years (66%) (Table 9.6.1).

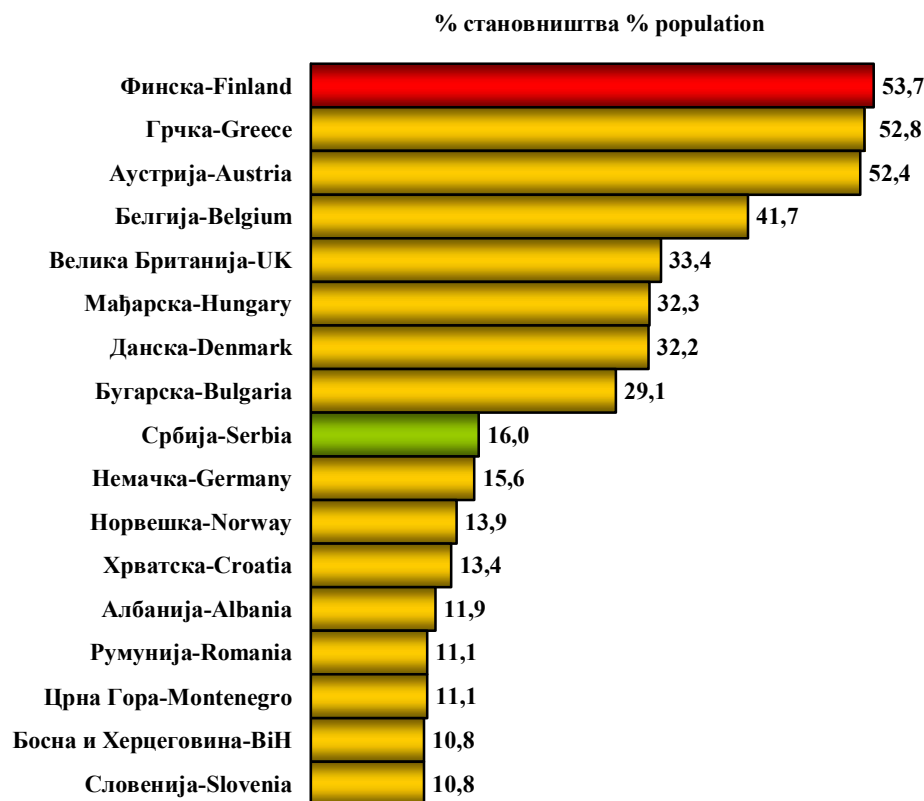
4.7% of the population drank on a daily basis, which is an increase compared to 2006 (3.4%). Information that a large percentage of men in Serbia traditionally drink on a daily basis, even six times more than women (Table 9.6.1) does not come as a surprise. Also, the habit of daily drinking has the highest prevalence among the poorest population (6.9%).

A special risk is excessive drinking, or, drinking large quantities of alcohol (more than 6 alcoholic drinks) per occasion (binge drinking), which is recorded in Serbia both among the general population and among the adolescents. Such habit, at least once a week, was practiced by 4.3% of the population of Serbia (7.8% of men and 1% of women), with the largest prevalence in the 25-34 age group (5.4%). At least once a month, 27% of men and 6% of women engaged in excessive drinking, or 16% of the population, which is, according to the available WHO data a larger percentage than in the most countries in the region (Figure 9.6.1).

**Табела 9.6.1 Употреба алкохола према узрасним групама и полу становништва у Републици Србији, 2013.**  
*Table 9.6.1 Use of alcohol by age group and gender in population in Republic of Serbia, 2013*

Демографско обележје <i>Demographic characteristics</i>	Становништво које конзумира алкохол <i>Population who do not drink alcohol</i>	Становништво које свакодневно конзумира алкохол <i>Population who daily drink alcohol</i>
	%	%
<b>Добна група – Age group</b>		
15–24	61,0	0,6
25–34	66,0	1,9
35–44	61,0	3,6
45–54	58,2	5,3
55–64	48,7	7,4
65–74	40,4	8,2
75–84	30,5	7,6
85+	22,0	3,5
<b>Пол - Sex</b>		
Мушки	71,4	8,3
Женски	37,7	1,3
<b>Србија - Serbia</b>	<b>53,9</b>	<b>4,7</b>

**Графикон 9.6.1 Процент становништва које је у последњих 12 месеци најмање једном месечно конзумирало 6 или више пића у току једне прилике, Србија<sup>1</sup> и изабране земље, 2010. година**  
*Figure 9.6.1 The percentage of the population that in the past 12 months at least once per month consumed 6 or more drinks during one occasion, Serbia<sup>1</sup> and selected countries, 2010*



<sup>1</sup>За Србију је приказан податак за 2013. годину – For Serbia data for 2013 were shown  
 Извор података: База података опсерваторије глобалног здравља, СЗО  
 Data source: WHO, Global Health Observatory Data Repository

## 9.7 Сексуално понашање и HIV/AIDS

Према Истраживању из 2013. године 33,1% младих у Србији узраста 15–19 година је ступило у сексуалне односе, и то значајно више дечака него девојчица (39,9% према 25,7%). У односу на 2006. годину забележено је повећање процента младих узраста 15–19 година који су ступили у сексуалне односе за 4,1%. Од укупног броја младих узраста 15–19 година који су у години која је претходила Истраживању имали сексуалне односе са повременим партнером 73,8% је приликом последњег сексуалног односа користило кондом. Дечаци значајно чешће имају сексуалне односе са повременим партнером него девојчице (19,7% према 3,4%), али и значајно чешће користе кондом (76,4% према 58%).

У популацији одраслог становништва узраста 20 и више година 14,6% је имало сексуалне односе са повременим партнером, што је за 7% више него 2006. године. Сексуалне односе са повременим партнером значајно чешће су имали мушкарци у односу на жене (21,5% према 8%) и млади доби 20–24 године (29,2%). Употреба кондома са повременим партнером опада са старашћу и значајно је мање заступљена код жена и особа нижег образовног статуса. У односу на 2006. годину запажа се смањење употребе кондома приликом последњег сексуалног односа са повременим партнером (43,3% према 51,6%).

За постојање HIV-а, односно сиде (AIDS) у Србији је у 2013. години знало 90,7% становника узраста 15 и више година (90,8% у 2006. години) и то значајно више у градским насељима и у популацији млађих од 55 година. Информисаност о HIV-у и AIDS-у је била највећа у Београду (94,9%). Значајно мање били су информисани становници у Јужној и Источној Србији (86,2%), особе са нижим образовањем (76%) и они који живе у најсиромашнијим домаћинствима (78,4%).

Половина становника Србије узраста 20 и више година (50,1%) у 2013. години је знала где се може саветовати и тестирати на HIV, док их се тестирало 6,9%. Оба показатеља показују значајан пораст у односу на 2006. годину (37,9% информисаних и 4,2% тестираних). И информисаност и број тестираних су значајно мањи у популацији која не живи у градским насељима, код старијих од 50 година, као и код мање образовних и сиромашних слојева друштва.

Значајно мањи проценат информисаних о месту саветовања и тестирања је забележено у Војводини (46%), а број тестираних у Шумадији и Западној Србији (4,2%).

## 9.7 Sexual behavior and HIV/AIDS

According to the 2013 Survey, 33.1% of the young people in Serbia aged 15-19 engaged in sexual activities, significantly more boys than girls (39.9% against 25.7%). Compared to 2006, there was an increase of 4.1% of young people aged 15-19 who engaged in sexual activities. Out of the total number of young people aged 15-19, who, in the year preceding the Survey, engaged in sexual activities with occasional partner, 73.8% used condom during the last intercourse. Boys engage in sexual intercourse with occasional partners significantly more than girls (19.7% against 3.4%), but they also use condom much more often (76.4% against 58%).

In the adult population aged 20 and over, 14.6% had sexual intercourse with occasional partners, which is by 7% more than in 2006. More men than women had sexual intercourse with occasional partners (21.5% against 8%) as well as young persons aged 20-24 (29.2%). Use of condom with occasional partners is reduced with age and it is significantly less practiced in women with lower educational status. Compared to 2006, the reduced use of condom during the last sexual intercourse with occasional partners is noted (43.3% against 51.6%).

In Serbia in 2013, 90.7% of population aged 15 and over knew about HIV or AIDS (90.8% in 2006), significantly more in urban settlements and population under 55 years of age. Knowledge of HIV/AIDS-related information was largest in Belgrade (94.9%). Citizens from Southern and Eastern Serbia were significantly less informed (86.2%), as well as persons with lower education (76%) and those living in the poorest households (78.4%).

In 2013, one half of citizens in Serbia aged 20 and over (50.1%) knew where they could get HIV-related counselling and be tested for HIV, while 6.9% of them were tested. Both indicators show a significant increase compared to 2006 (37.9% were informed, and 4.2% tested). Both the number of informed and tested persons are significantly lower in the population that does not live in urban settlements, in persons over 50 years, and in persons with lower education and persons from poor social strata. A significantly lower percentage of informed persons (about counselling and testing) were registered in Vojvodina (46%), and number of tested in Šumadija and Western Serbia was 4.2%.

**ЗДРАВСТВЕНО СТАТИСТИЧКИ ГОДИШЊАК  
РЕПУБЛИКЕ СРБИЈЕ 2017**

***HEALTH STATISTICAL YEARBOOK  
OF REPUBLIC OF SERBIA 2017***

**ISSN 2217-3714 (On line)**

**ИНСТИТУТ ЗА ЈАВНО ЗДРАВЉЕ СРБИЈЕ  
„Др Милан Јовановић Батут“**

***INSTITUTE OF PUBLIC HEALTH OF SERBIA  
“Dr Milan Jovanovic Batut“***

**[www.batut.org.rs](http://www.batut.org.rs)**